

オーク材テーブル・丸脚・幅150cm

オーク材テーブル・丸脚・幅180cm

オーク材テーブル・丸脚・幅220cm

OAK / ROUND LEG TABLE / 150CM

OAK / ROUND LEG TABLE / 180CM

OAK / ROUND LEG TABLE / 220CM

組立・取扱説明書

User Guide

日本語

この度は本商品をお買い上げいただき、誠にありがとうございます。

1ページからお読みください。

English

Thank you for your purchase.

Read these instructions from Page 8.

4550182599374 OAK TABLE ROUND LEGS W150CM
4550182599381 OAK TABLE ROUND LEGS W180CM
4547315901975 OAK TABLE ROUND LEGS W220CM

オーク材テーブル・丸脚・幅 150cm

オーク材テーブル・丸脚・幅 180cm

オーク材テーブル・丸脚・幅 220cm

組立・取扱説明書

この度は本商品をお買い上げいただき、誠にありがとうございます。

ご使用前に本書をよくお読みいただき、内容を理解した上で、正しく組み立て、正しくお使いください。

また、本書はいつでも確認できるように大切に保管してください。

もくじ	ページ
重要なお知らせ（安全上のご注意）	2～3
パーツリスト	4
各部の名称	4
組立方法	5
お手入れ方法	6
ご使用に際して	6～7
製品仕様	7
お問い合わせ先	7

重要なお知らせ（安全上のご注意）

必ずお守りください。

本書には、お使いになる方や他の人への危害と財産への損害を未然に防ぎ、安全に正しくお使いいただくために、重要な内容を記載しています。

次の内容（表示・図記号）をよく理解してから本文をお読みになり、記載事項をお守りください。

●表示の説明

誤った使い方をしたときに生じる危害や損害の程度を区分して説明しています。



警告

使用者が死亡または重傷（※1）を負うことが想定される内容です。



注意

使用者が傷害（※2）を負うことや物的損害（※3）が発生することが想定される内容です。

●図記号の説明

お守りいただく内容を次の図記号で説明しています。（次は図記号の例です。）



してはいけない「禁止」の内容です。



実行しなければならない内容です。

※1 重傷とは、失明やケガ、やけど、骨折、中毒、感電などで後遺症が残るもの及び治療に入院、長期の通院を要するものをさします。

※2 傷害とは、治療や入院や長期の通院を要しない、ケガ、やけどをさします。

※3 物的損害とは、家屋、家財にかかわる拡大損害をさします。



警告



禁止

- 乳幼児を寝かささないでください。床への落下や窒息など思わぬケガをするおそれがあります。
- 保護者の目の届かない所で、お子さまだけでは使用させないでください。
- 商品の上に腰かけたり、立ったり、踏み台代わりに使用したりしないでください。バランスを崩し転倒したり商品の破損によりケガの原因になることがあります。
- ストーブなど引火するおそれのあるものを近くに置かないでください。火災の原因になります。
- タバコの火などを商品に落とさないでください。火災の原因になります。
- 製品の脚などで電化製品の電源コードを踏まないでください。コードが破損し、感電や火災の原因になることがあります。
- 不要になった包装材料のプラスチック製の袋は乳幼児の手の届くところに置かないでください。頭からかぶるなどした時に口や鼻をふさぎ窒息するおそれがあります。
- フィッティングパーツは小さな部品です。幼児の手の届く所に置かないでください。また、紛失しないでください。お子さまが誤飲した場合、窒息などのおそれがあります。




注意



禁止

- 耐荷重を超えて物をのせたり、耐荷重内でも一部に片寄ってのせたりしないでください。変形や破損によりケガをするおそれがあります。
- 組み立てが不完全なまま使用しないでください。中途半端な取り付けは、固定部分が外れてケガの原因になることがあります。
- 本来の用途以外では使用しないでください。思わぬ事故やケガの原因となります。
- 移動する際は、引きずったり落としたりしないでください。商品の破損、床面へのキズの原因となります。
- 修理及び改造はしないでください。製品の強度が弱くなりケガをするおそれがあります。
- 破損や変形、木部の欠けなど生じた状態では使用しないでください。思わぬケガをするおそれがあります。

⚠ 注意	
<div> <div>⊘</div> <div>禁止</div> </div>	<ul style="list-style-type: none"> ●フェルトを貼った状態では凹凸や継ぎ目などの段差のある床面では使用しないでください。フェルトがはがれて、床面を汚したり、キズつけたりする原因となります。 ●屋外では使用しないでください。変形や著しい劣化が起こり、ケガをする原因となります。
<div> <div>!</div> <div>行う</div> </div>	<ul style="list-style-type: none"> ●使い始める時は、室内の換気を十分にしてください。ホルムアルデヒド放散量の少ない木材を使用しておりますが、ホルムアルデヒドが残っている可能性があり、化学物質に敏感な体質の方や乳幼児などアレルギー症状を起こすことがあります。特に乳幼児の衣類などを収納する場合は、ポリ袋やビニール袋等に入れたままの状態でご収納ください。 ●壁から少し離して設置してください。壁に直接触れていると、壁紙が変色することがあります。 ●使用時は脚の裏側にフェルトなどの保護材を貼るか、敷物を敷くなどしてご使用ください。そのまま使用すると、床面をキズつける原因となります。また、クッションフロアなどの場合は、木部の塗料とクッションフロアの反応により変色することがあります。 ●移動の際は置いているものを動かしてから、必ず2人以上で行ってください。 1人で引きずったりするなど無理に移動させるとケガや商品が破損する原因となります。  <ul style="list-style-type: none"> ●脚の金具類は、ゆるみやぐらつきがないか時々点検し、ゆるみはじめてらしっかり締め直してください。ケガや破損、床面のキズの防止になります。

お願い (その他 注意)	
	<ul style="list-style-type: none"> ●平らで安定した場所に設置してください。不安定な場所での使用は、製品がゆがんだり、破損の原因になることがあります。 ●直射日光や照明、ストーブやエアコンなどの熱や温風を商品に直接あてないでください。反りやゆがみ、割れ、変色などの原因になります。 ●直接日光のあたる部屋へ設置する場合はカーテンなどを利用し、直接日光があたらないようにしてください。反りやゆがみ、割れ、変色などの原因になります。 ●暖房器具を使用する場合は室内温度は適正に保つようにしてください。冬場など暖房器具による室内の極端な乾燥は天然木材の割れや反りの原因になります。 ●テーブルに直接熱いものや濡れたものを置いたり、ビニール等長期間おおって使用しないでください。変色したり塗装がはがれる原因となります。 ●飲食する際は、ランチョンマットやコースターなど敷物をお使いください。濡れたり、熱いものを置くと、変形や変色の原因となります。 ●テーブルの上で筆記などの作業を行う場合は、必ずマットなど敷いてください。天板に凹みやキズがつく原因となります。 ●テーブルの上で陶器など底のざらついたものを直接置いて引きずらないでください。天板に凹みやキズがつく原因となります。 ●化学雑巾を長期間接触させたままにしないでください。変色したり塗装がはがれる原因となります。 ●シンナーなどの有機溶剤や漂白剤などの薬剤でお手入れしないでください。変色や変形の原因となります。 ●廃棄の際は、居住地域自治体のルールに従い、処分してください。 ●組み立ての際は、手袋などをつけて作業してください。思わぬケガの防止になります。

パーツリスト

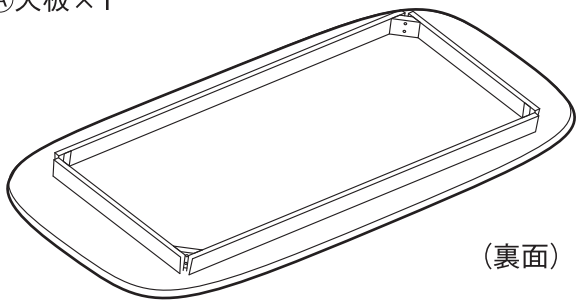
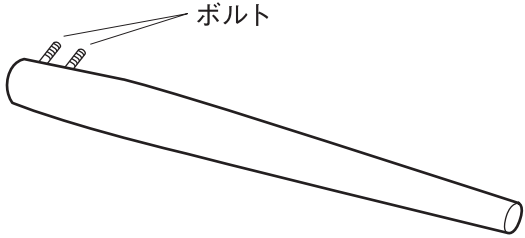
幅150cm

幅180cm

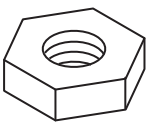

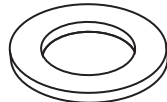
幅220cm

共通

※各リストは幅 150 cm ・ 幅 180 cm ・ 幅 220 cm とともに共通です。

<p>①天板×1</p>  <p>(裏面)</p> <p>※イラストはオーク材テーブル・丸脚・幅 150 cm です。</p>	<p>②脚×4</p>  <p>ボルト</p>
--	---


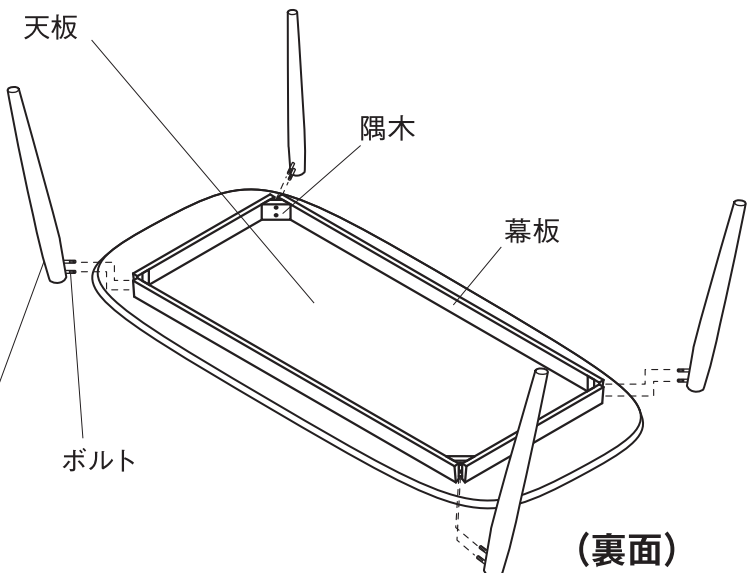
フィッティングパーツ

<p>③ナット</p>  <p>×8</p>	<p>④スプリングワッシャー</p>  <p>×8</p>	<p>⑤ワッシャー</p>  <p>×8</p>
---	--	---

パーツ③④⑤は最初②脚に取り付けてありますので外してから組立ください。

<p>⑥六角スパナ</p>  <p>サイズ：13mm</p> <p>×1</p>	<p>⑦フェルト</p>  <p>×4</p>
---	--

各部の名称

<p>(完成図・表面)</p> 	<p>(裏面)</p>  <p>天板</p> <p>隅木</p> <p>幕板</p> <p>脚</p> <p>ボルト</p>
---	--

※イラストはオーク材テーブル・丸脚・幅 150 cm です。

組立方法

幅150cm

幅180cm

幅220cm

共通

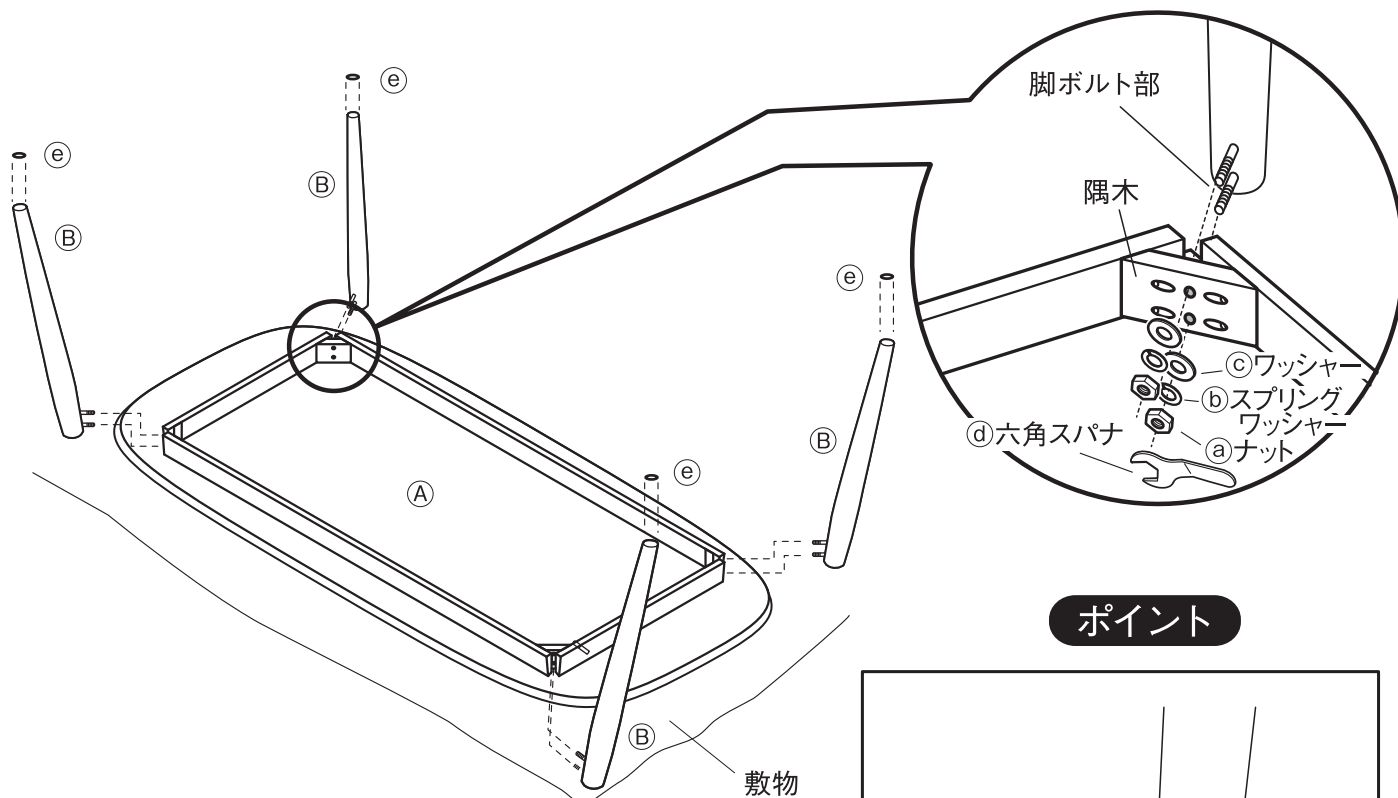
※組立方法は各サイズの組立方法も共通ですが、イラストは 幅 150 cm サイズを使用してます。



- ❗ 組み立ては必ず2人以上で行ってください。1人では商品破損や商品落下などによりケガをする原因となります。
- ❗ 組み立てには電動工具は使用しないでください。無理に負荷がかかると、商品破損によりケガをすることがあります。
- ❗ 組み立て後、一週間程度経過しましたら、ボルトを締め直してください。使い始めはゆるんでいる場合があります、そのまま使用すると破損やケガの原因となります。

1

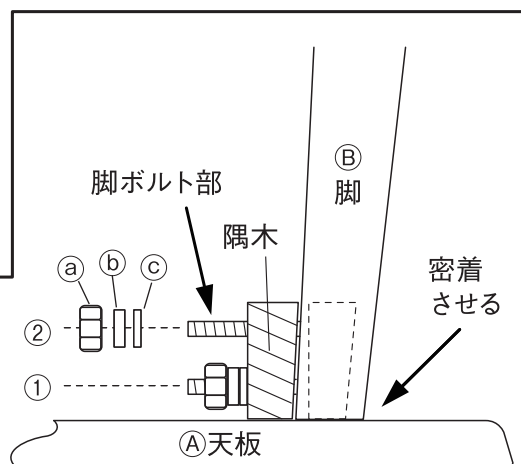
- ①天板を図の様に裏返して静かに置いてください。
 - ②脚を天板の四隅の隅木に図のようにセットし、脚ボルト部と③ナット、④スプリングワッシャー、⑤ワッシャーをはさんで⑥六角スパナで拡大図のようにしっかり固定してください。取付け方は図中**ポイント**をご参照ください。
- その後、必要に応じて、床面保護の為の付属⑦フェルトを脚の底に貼ってください。



ポイント

- ①はじめに天板に近い側の脚ボルト部を固定します。その後、脚と天板の間に隙間がないように密着させて取り付けてください。

- ②もう一方の脚ボルト部もしっかり固定させます。



2

- 4本の脚がしっかりと固定されたのを確認し、2人以上で静かにテーブルを起こしてください。その際、片方の脚に過度の荷重がかからないよう、床から待ち上げるようにしてください。



- ❗ テーブルを起こす際は、片方の脚に過度の荷重がかからないよう、床から持ち上げるように作業してください。テーブルの破損、床面のキズなどの原因となります。

お手入れ方法

保守点検

- 金具類はゆるみやグラつきがないか定期的に点検し、ゆるみはじめたら、しっかり締め直してください。
- 害虫を発見した場合は、直ちに殺虫や防虫処理をしてください。放置すると虫害が拡大するおそれがあります。

木部のお手入れ

- 塗装面のほこりはやわらかい布または、はたきで軽く払ってください。硬い布でほこりのあるままでこすると細かいキズがついてかえって逆効果です。通常、やわらかい布での乾拭きで十分です。
- 汚れのひどい時は、薄めた中性洗剤を浸した布で汚れを落とし、その後、水で浸した布で洗剤分をよく拭き取ってください。次に乾いたやわらかい布で軽く拭いた後、自然乾燥させてください。
- 化学雑巾を長時間、接触させておくと変色したり表面がはがれたりすることがありますのでご注意ください。

金属部のお手入れ

- 通常のお手入れはやわらかい布で乾拭きしてください。
- 汚れのひどい時は、3～5%に薄めた中性洗剤を浸した布で汚れを落とし、その後、水で浸した布で洗剤分をよく拭き取ってください。次に乾いた布で軽く拭いた後、自然乾燥させてください。
- 金属部には防錆、潤滑油を薄く塗り、やわらかい布で軽く拭き取ってください。

ご使用に際して

天然木について

- 本商品は天然木を使用しているため、木目や色合い等、天然木材特有の個体差があります。そのため、商品として木目や色調に差がありますが、あらかじめご了承ください。
- 天然木は下記条件により割れや反りなどが発生することがありますのでご注意ください。
 - ①直射日光のあたる場所でのご使用はできる限りお避けください。どうしても直射日光が当たる場所は、カーテンなどでできる限りお避けください。
 - ②冷暖房器具の近くでのご使用はできる限りお避けください。必ず冷暖房の風が直接当たらないようにしてください。
 - ③特に冬の暖房による室内の極端な乾燥は、天然木の割れや反りを発生させる原因になります。

ホルムアルデヒドの対策について

- ホルムアルデヒドとは
ホルムアルデヒドは、シックハウス症候群の原因物質の一つといわれています。常温で気化する無色で刺激臭のある化学物質で、家具はもとより建築資材、壁紙を貼る接着剤などに含まれています。少しずつ放散されるため、ホルムアルデヒドに汚染された室内に長時間いると目がチカチカしたり、喉に不快な刺激を感じたりすることがあります。濃度が高いと呼吸困難を起こす場合もあります。
- お部屋の換気をしてください。



注意

❗ 家具を設置の際は、室内の換気を十分にしてください。
化学物質に敏感な体質の方や乳幼児などアレルギー症状を起こすことがあります。

ホルムアルデヒドは空気中に放散されやすいので、普段からこまめに室内の換気を行うようにしてください。複数の家具を同時に設置した場合は特に窓をできるだけ広く開け、十分な換気を行ってください。室内の温度が高くなると、ホルムアルデヒドは多く放散される傾向がありますので、夏季に室内を長時間閉め切っている場合は特に換気をするようご注意ください。換気効率を上げるため、複数の窓を開けたり、換気扇、扇風機、サーキュレーターの利用をおすすめします。

- 化学物質に敏感な体質のお客様へ
ホルムアルデヒドに限らず、シックハウス症候群に該当する化学物質は許容量に個人差があります。よって、室内濃度指針値（健康上望ましいとされるホルムアルデヒドの室内濃度値）以下の濃度であっても反応する体質の方もいらっしゃいます。現段階の無印良品の家具におきましてもホルムアルデヒド放散量の少ない材料を極力使用しておりますが、まったく放散されないわけではありませんので、ご注意ください。アレルギー症状が起きた際は、医師にご相談される事をおすすめします。

ご使用に際して（つづき）

●無印良品の家具は梱包内にホルムアルデヒド吸着・分解シートを入れて出荷しています。

狭い空間ではホルムアルデヒドは逃げ場がなく、材料に再吸着する可能性があります。そこで、少しでもお客様のお手元に届くまでにホルムアルデヒド濃度を低下させるためにホルムアルデヒド吸着・分解シートを入れてあります。

※同梱の「ホルムアルデヒド吸着・分解シート」は、効力が落ちておりますので、燃えるゴミとして処分してください。

製品仕様

品 名	オーク材テーブル・丸脚・ 幅 150 cm	オーク材テーブル・丸脚・ 幅 180 cm	オーク材テーブル・丸脚・ 幅 220 cm
J A N	4550182599374	4550182599381	4547315901975
製 品 寸 法	幅1500×奥行800 ×高さ720 mm	幅1800×奥行850 ×高さ720 mm	幅2200×奥行900 ×高さ720 mm
製 品 質 量	約 30 kg	約 35 kg	約 42 kg
用 途	テーブル		
耐 荷 重	甲板：約 40 kg		
材 質	甲板の表面材：天然木化粧繊維板（オーク材） / 天然木（オーク材） 脚 部：天然木（オーク材） 表 面 加 工：ウレタン樹脂塗装		
原 産 国	日本		

お問い合わせ先

商品のお問い合わせは、お買い上げの販売店もしくは下記お客様相談室までご連絡ください。

株式会社 良品計画

お客様相談室でんわ



0120-14-6404

OAK / ROUND LEG TABLE / 150CM
OAK / ROUND LEG TABLE / 180CM
OAK / ROUND LEG TABLE / 220CM

User Guide

Thank you for your purchase.
Read the User Guide before use to ensure correct use and assembly of this product.
Please store this User Guide in an easily accessible place for future reference.

Table of Contents	Pages
Important Information (Safety Advice)	9 - 10
Parts	11
Part Names	11
Assembly Instructions	12
Care Instructions	13
Usage	13 - 14
Specifications	14
Contact Information	14

Important Information (Safety Advice)



These instructions
must be followed.

This manual contains important information for safe use in order to prevent harm to the user and others as well as damage to property.

Please note the following contents (indications and graphic symbols) before reading the main contents of this manual, and follow the instructions given.

- Explanations of Indications

If the product is used incorrectly, the degree of injury or damage that may arise is classified and explained with the following symbols.

 WARNING	Indicates a hazard with a level of risk which, if not avoided, could result in death or serious injury ^{*1} to the user.	 CAUTION	Indicates a hazard with a level of risk which, if not avoided, could result in injury ^{*2} to the user or property damage ^{*3} .
--	---	--	--

- Explanations of Graphic Symbols



Instructions are given in the forms of the following graphic symbols. (Examples of graphic symbols are as follows.)



 DON'Ts: Actions that are prohibited.	 DOs: Actions that must be taken.
---	---

*1 "Serious injury" indicates blindness, injuries, burns, bone fractures, poisoning, or electric shocks which have long term effects and require hospitalisation and/or long-term hospital visits for treatment.

*2 "Injury" indicates injuries or burns which do not require hospitalisation or long-term hospital visits for treatment.





*3 "Property damage" indicates extended damage that involves the house or household property.

 WARNING	
 DON'Ts	<ul style="list-style-type: none">• Do not lay an infant on the product. Doing so may result in unexpected accident, such as the infant falling to the floor or suffocating.• Do not allow children to use the product alone and without supervision.• Do not sit or stand on the product or use it as a stepladder. Doing so may result in losing your balance and falling, or injury because of damage to the product.• Do not place the product near an object that may catch a fire such as a room heater. Doing so may cause a fire.• Do not drop hot items such as a lit cigarette onto the product. Doing so may cause a fire.• Do not place a leg of the product on the power cord of an electrical appliance. Doing so may damage the cord, resulting in electric shock or a fire.• Do not keep unwanted packaging materials within reach of small children. Small children may accidentally pull them over the mouth or nose, causing suffocation.• Do not keep the fitting parts within the reach of small children. The fitting parts are all small. Accidental swallowing of small parts by small children may cause choking.

 CAUTION	
 DON'Ts	<ul style="list-style-type: none">• Do not place heavy items that exceed the withstand load on the product, or place items within the withstand load on just one side of the product. Doing so may cause deformation or damage to the product, resulting in injury.• Do not use if the product is not fully assembled. If assembly is incomplete, fixed parts may become detached resulting in injury.• Do not use for other than its intended purpose. Failure to do so may result in an unexpected accident or injury.• Do not drag or drop the product when moving it. Doing so may cause damage to the product or scratches to the floor.• Do not attempt to repair or modify the product. Doing so may weaken the strength of the product, resulting in injury.

Important Information (Safety Advice)

These instructions must be followed. (Cont'd)

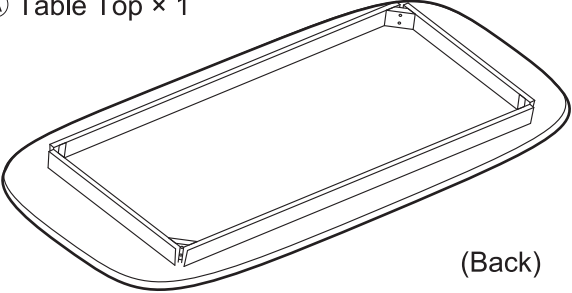
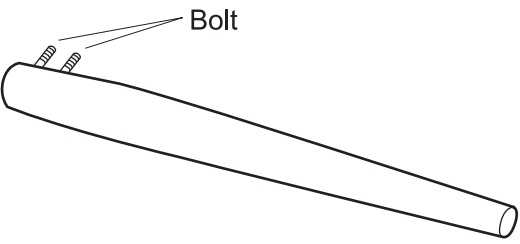
 CAUTION	
 DON'Ts	<ul style="list-style-type: none"> Do not use the product if there is any damage, deformation, or chip in the wooden sections. Doing so may cause unexpected injury. Do not use on an uneven or jointed floor when the felt is attached to the product. Doing so may cause felt to be removed, resulting in stain or scratches on the floor surface. Do not use the product outdoors. Doing so may cause deformation or severe degradation of the product, resulting in injury.
 DOs	<ul style="list-style-type: none"> Ventilate the room well in the beginning of product use. Wooden materials that emit as little formaldehyde as possible are used. However, formaldehyde may still remain, and those with chemical sensitivity or small children may experience allergic reactions. Particularly when storing small children's clothing, place inside a polyethylene or plastic bag for storage. Place with a little space between the product and the wall. Placing the product in contact with the wall may cause discolouration of the wallpaper. Be sure to attach protective material such as felt to the underside of legs, or use on top of a rug or something similar. Using without either may cause scratches on the floor, etc. Additionally, using on a cushioned floor may cause discolouration of the floor due to a reaction between the wood coating materials and cushioned floor. When moving the product, remove all the items placed on the product. The product must be moved by two or more people. Dragging or attempting to move alone may result in injury or damage to the product.  <ul style="list-style-type: none"> Periodically check for any looseness or wobblings in the leg fittings, and re-tighten them if any looseness is found. Doing so will prevent injury, damage, or scratches to the floor.

Note (Other Cautions)	
	<ul style="list-style-type: none"> Install in a level and stable place. Using the product in an unstable place may distort or damage the product. Do not expose the product to direct sunlight, lighting, or heat and air from appliances such as a heater or air conditioner. Doing so may cause warping, cracks or discolouration. When installing the product in a room that is subject to direct sunlight, use a curtain, etc., to protect the product from direct sunlight. Failure to do so may cause warping, cracks or discolouration. When using a heating appliance, be sure to keep the room at an appropriate temperature. Using heating appliances during the winter season may cause the room to become extremely dry, resulting in cracking or warping of natural wood. Do not place hot or wet items directly on the table, or cover the product in plastic, etc. for use for a long period of time. Doing so may result in discolouration or peeling of the coating. Use place mats and coasters, etc. when using the table for dining. Placing wet or hot items directly on the table may cause distortion or discolouration. Always use a mat, etc. when writing or drawing on the table top. Failure to do so may cause dents or scratches on the table top. Do not place and drag items that have a rough surface such as ceramics directly on the table. Doing so may cause dents or scratches on the table top. Do not leave a chemical wipe on the product for a long time. Doing so may cause discolouration or peeling of the coating. Do not use an organic solvent such as thinner or bleach to clean the product. Doing so may cause deformation or discolouration. To dispose of this product, follow the rules implemented by your local government. Wear gloves during assembly of the product. This is to prevent unexpected injury.

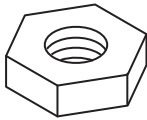

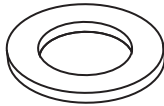
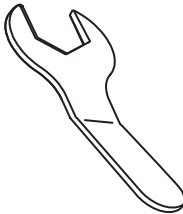
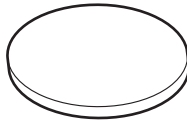
Parts

Applies to W150cm , W180cm and W220cm


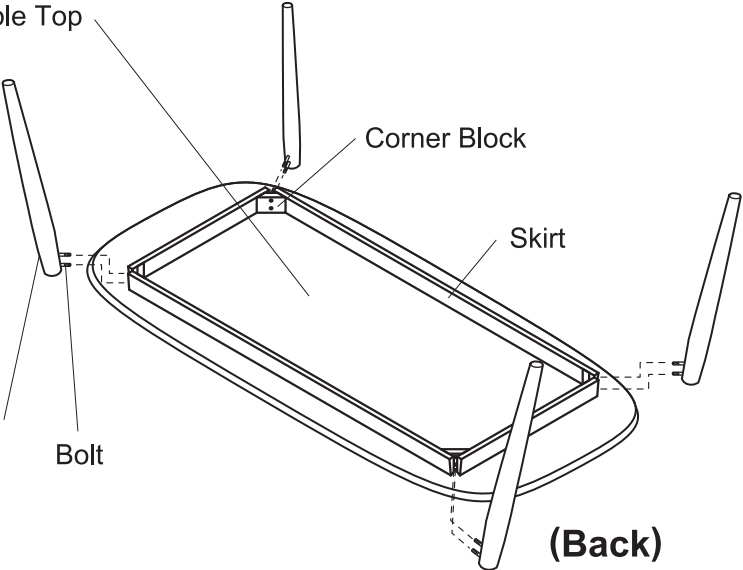
* Each list applies to W150cm, W180cm and W220cm models.

<div>Ⓐ Table Top × 1</div> <div></div> <div>(Back)</div> <div>* Illustration is of the OAK / ROUND LEG TABLE / 150CM.</div>	<div>Ⓑ Leg × 4</div> <div></div> <div>Bolt</div>
--	--

Fitting Parts

<div>Ⓐ Nut</div> <div></div> <div>×8</div>	<div>Ⓑ Spring Washer</div> <div></div> <div>×8</div>	<div>Ⓒ Washer</div> <div></div> <div>×8</div>
<div>Ⓐ, Ⓑ and Ⓒ parts are initially attached to the Ⓑ legs. Remove them before starting assembly.</div>		
<div>Ⓓ Hexagonal Wrench</div> <div></div> <div>Size: 13mm</div> <div>×1</div>	<div>Ⓔ Felt</div> <div></div> <div>×4</div>	

Part Names

<div></div> <div>(Completion Image / Surface)</div> <div>* Illustrations show OAK / ROUND LEG TABLE / 150CM.</div>	<div></div> <div>(Back)</div>
---	---

Assembly Instructions

Applies to W150cm , W180cm and W220cm

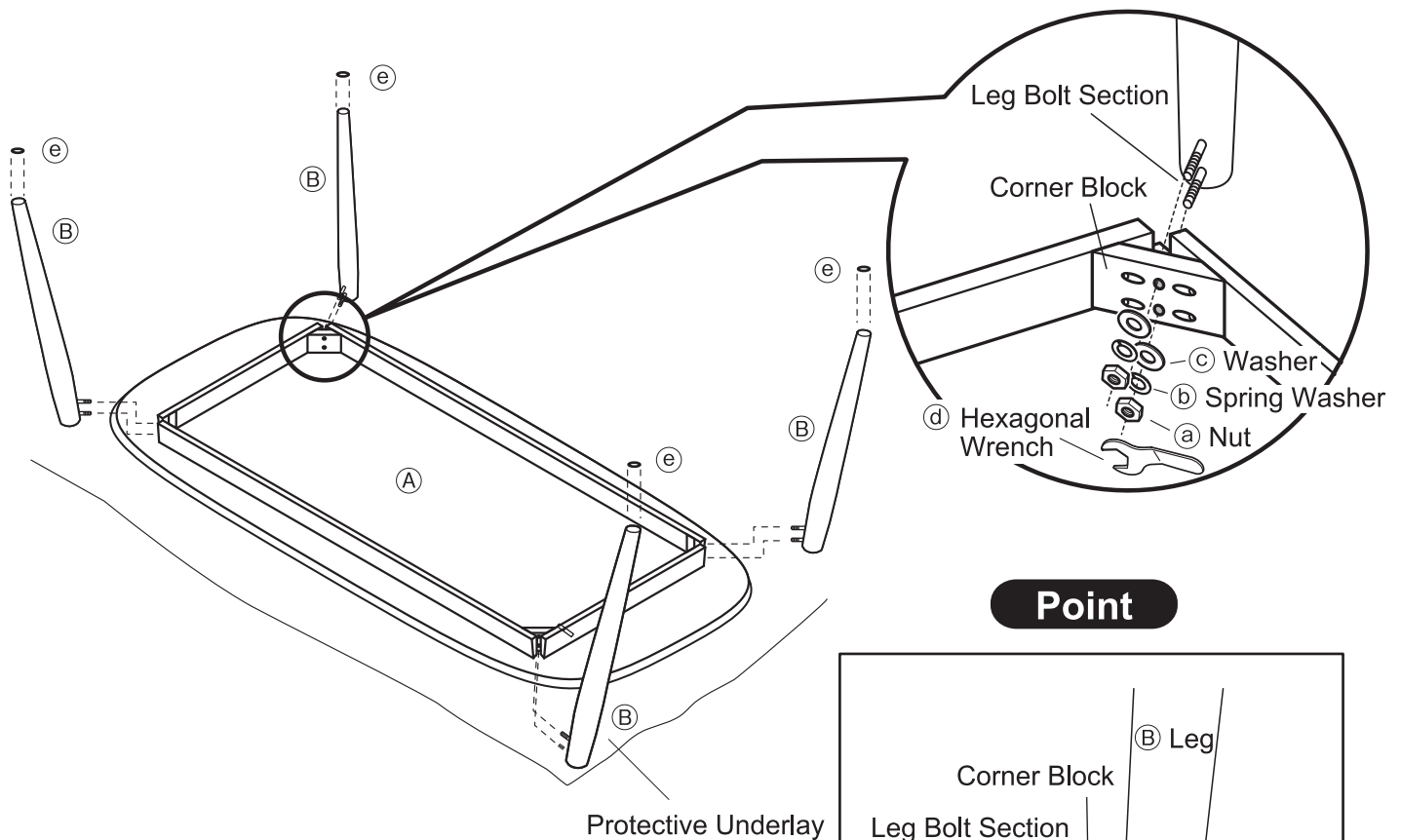
* The assembly instructions are the same for all models. Illustrations show the W150cm model.



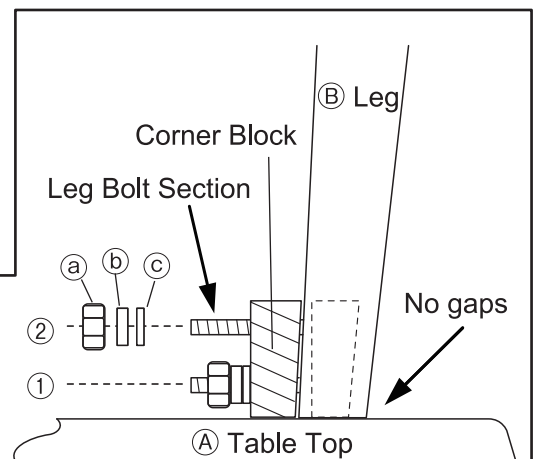
- ❗ Assemble the product with two or more people. Assembling the product alone may result in damage to the product or injury due to the product falling etc.
- ⊘ Do not use power tools to assemble the product. Placing unnecessary strain on the product may result in injury due to damage of the product.
- ❗ Re-tighten all bolts approximately one week after the assembly. Bolts may become loose at the start of use, and continued use with loose bolts may result in damage or injury.

1

Turn the (A) table top over and place it gently on the ground as shown in the image. Set the (B) legs by the corner blocks at each corner of the table top, fasten the leg bolt section using (a) nut, (b) spring washer and (c) washer, and tighten securely as shown in the enlarged diagram using (d) hexagonal wrench. See the figure **Point** for details on how to install. After that, attach the provided (e) felt to the underside of legs in order to protect the floor.




Point



- ① First, fully tighten the leg bolt closest to the table top. Next, secure the leg so that it fits closely against the table top with no gaps.
- ② Fully tighten the other leg bolt.

2

Check that all four legs are fixed securely in place, and slowly stand the table upright. The table must be lifted by two or more people. When standing the product upright, lift it from the floor to ensure that excessive weight is not placed on one of the legs.



- ❗ When standing the table upright, lift it from the floor to ensure that excessive weight is not placed on one of the legs. Failure to do so may cause damage to the table or scratches on the floor.

Care Instructions

Maintenance and inspection

- Periodically check for any looseness in fittings, and re-tighten them if any looseness is found.
- Take insecticidal measures immediately if any type of pest is found. If left untreated, insect damage may worsen.

Maintenance for wooden sections

- Gently wipe off dust from coated surfaces using a soft cloth or a duster. Rubbing dusty surfaces with a hard cloth is counterproductive as it may cause small scratches to occur. Generally, wiping off with soft, dry cloth is sufficient for cleaning.
- If the product is particularly soiled, wipe off the dirt using a cloth soaked in a neutral detergent solution, and then wipe off any detergent residue with a damp cloth. Next, gently wipe with a soft, dry cloth and let the product dry naturally.
- Do not leave a chemical duster in contact with the product for a long time, as doing so may cause discolouration or peeling of the surface coating.

Maintenance for metal sections

- For normal care, wipe with a soft, dry cloth.
- If the product is particularly dirty, wipe off the dirt with a cloth soaked in a 3% to 5% neutral detergent solution. Then wipe off any detergent residue with a damp cloth. Next, gently wipe with a dry cloth and let the product dry naturally.
- Apply a thin coating of anti-rust lubricant to metallic parts, and wipe off with a soft cloth.

Usage

Natural wood

- This product is manufactured using natural wood. There are differences in the grain and colouring as a result of these natural materials.
Please note that the wooden grains and colours of the all products are not the same.
- Please note that cracks and warping may occur in natural wood in the following conditions.
 - ① Avoid use in a place that is subject to direct sunlight. If use in direct sunlight is unavoidable, reduce the amount of sunlight using curtains, etc.
 - ② Avoid use near heaters or air conditioners. Be sure that the air from heaters or air conditioners does not come into direct contact with the product.
 - ③ In particular, air from heaters in the winter season is very dry and can easily cause cracks and warping in natural wood.

Formaldehyde countermeasures

- What is Formaldehyde?
Formaldehyde is said to be one of the causative substances of sick house syndrome. It is a colourless chemical substance with irritating odour that vaporizes at the ambient temperature. Formaldehyde is contained in furniture, building materials, wallpaper adhesives, and so on. Since it is eventually diffused, staying in a room contaminated with formaldehyde may cause irritated eyes and throat. If the concentration of formaldehyde is high, it may even cause breathing difficulty.
- Ventilate the room.



- ❗ Ventilate the room well when installing the furniture.
Small children and those who are sensitive to chemicals may have an allergic reaction.

Formaldehyde is easily dispersed in the air. Therefore, be sure to ventilate the room regularly. In particular, be sure to open the window as wide as possible and thoroughly ventilate the room when installing a number of furniture items at the same time. More formaldehyde is released when the room temperature increases. Therefore, be careful if the room is closed for a long time during the summer, and ventilate the room thoroughly. In order to increase ventilation efficiency, it is recommended that you open multiple windows, or use a ventilation fan or air circulator.

- For persons who have high sensitivity to chemicals
There are individual differences in resistance to chemicals other than formaldehyde that are related to sick house syndrome. Therefore, even when the actual formaldehyde value in the room is lower than the indoor concentration guideline value (indoor concentration of formaldehyde that is desirable for health), some people react to formaldehyde. At present, MUJI furniture products are made with materials that emit as little formaldehyde as possible, but this does not guarantee that no formaldehyde is emitted at all.
We recommend consulting a physician if you experience any allergic symptoms.

Usage (Cont'd)

- MUJI furniture product packages contain formaldehyde absorption / decomposition sheets.
If the product is used in a restricted space, formaldehyde may be re-absorbed by the material if there is nowhere for it to dissipate. Formaldehyde absorption / decomposition sheets reduce the concentration of formaldehyde as much as possible before the product reaches the customer.
* Effectiveness of the "formaldehyde absorption / decomposition sheet" in the packaging has been expended by the time the package reaches the customer, and it can be disposed of as burnable rubbish.

Specifications

Product Name	OAK / ROUND LEG TABLE / W150CM	OAK / ROUND LEG TABLE / W180CM	OAK / ROUND LEG TABLE / W220CM
JAN	4550182599374	4550182599381	4547315901975
Product Dimensions	W1500 × D800 × H720 mm	W1800 × D850 × H720 mm	W2200 × D900 × H720 mm
Product Weight	Approx. 30 kg	Approx. 35 kg	Approx. 42 kg
Usage	Table		
Withstand Load	Table Top: Approx. 40 kg		
Materials	Table Top: Natural Wood Laminated Fibre Board (Oak) / Natural Wood (Oak) Legs: Natural Wood (Oak) Surface Finish: Urethane Resin Coating		
Country of Origin	Japan		

Contact Information

For your inquiry about the product, please contact the store where you bought it.