

ハイバックリクライニングソファ・オットマン HIGH BACK RECLINING SOFA / OTTOMAN 高靠背斜倚沙发椅/搁脚凳

取扱説明書

User Guide

使用说明书

日本語

この度は本商品をお買い上げいただき、誠にありがとうございます。
1ページからお読みください。

English

Thank you for your purchase.
Read these instructions from Page 7.

中文

本次承蒙惠购本产品，在此深表感谢。
请从第十三页开始阅读。

ハイバックリクライニングソファ・オットマン

取扱説明書

この度は本商品をお買い上げいただき、誠にありがとうございます。
ご使用前に本書をよくお読みいただき、内容を理解した上で、正しくお使いください。
また、本書はいつでも確認できるように大切に保管してください。

| もくじ | ページ |
|------------------|-------|
| 重要なお知らせ（安全上のご注意） | 2 ～ 3 |
| パーツリスト及び各部の名称 | 4 |
| ご使用方法 | 4 |
| お手入れ方法 | 4 |
| ご使用に際して | 5 |
| 製品仕様 | 6 |
| お問い合わせ先 | 6 |

重要なお知らせ（安全上のご注意）

必ずお守りください。

本書には、お使いになる方や他の人への危害と財産への損害を未然に防ぎ、安全に正しくお使いいただくために、重要な内容を記載しています。

次の内容（表示・図記号）をよく理解してから本文をお読みになり、記載事項をお守りください。

●表示の説明

誤った使い方をしたときに生じる危害や損害の程度を区分して説明しています。



警告

使用者が死亡または重傷（※1）を負うことが想定される内容です。



注意

使用者が傷害（※2）を負うことや物的損害（※3）が発生することが想定される内容です。

●図記号の説明

お守りいただく内容を次の図記号で説明しています。（次は図記号の例です。）



してはいけない「禁止」の内容です。



実行しなければならない内容です。

※1 重傷とは、失明やケガ、やけど、骨折、中毒、感電などで後遺症が残るもの及び治療に入院、長期の通院を要するものをさします。

※2 傷害とは治療や入院や長期の通院を要しない、ケガ、やけどをさします。

※3 物的損害とは、家屋、家財にかかわる拡大損害をさします。



開梱時のご注意



警告



禁止

- 不要になった包装資材はすぐに処分するなど、お子さまの手の届く所に置かないでください。頭からかぶるなどしたときに、口や鼻をふさぎ、窒息するおそれがあります。



設置環境についてのご注意



警告



禁止

- ストーブなど引火するおそれのあるものを近くに置かないでください。火災の原因となります。
- 商品の脚などで電化製品の電源コードを踏まないでください。コードが破損し、感電や火災の原因になるおそれがあります。



注意



禁止

- 直射日光や照明、ストーブやエアコンなどの熱や温風を商品に直接あてないでください。反りやゆがみ、割れ、変色などの原因になりケガをするおそれがあります。
- 多湿な場所（目安：湿度70%以上でかつ室温20℃以上）で長期間設置はしないでください。カビやダニなどが発生し、健康を害するおそれがあります。



行う



- 商品を長時間同じ場所に設置し使用されますと、床と脚の設置面が凹んだりして床をキズつける場合があります。必ずカーペット等敷物の上に商品を設置するか、商品の脚にフェルト等を貼って使用してください。また、クッションフロアなどの場合は、木部の塗料とクッションフロアの反応により変色することがあります。

お願い（その他 注意）


- 平らで安定した場所に設置してください。不安定な場所での使用は、製品がゆがんだり、破損の原因になるおそれがあります。

⚠ 使用上のご注意

⚠ 警告

| | |
|-----------|--|
| <p>禁止</p> | <ul style="list-style-type: none"> ●乳幼児を寝かさないでください。床への落下や窒息の原因になるおそれがあります。 ●保護者の目の届かないところで、お子さまだけでは使用させないでください。 ●たばこの火などを商品に落とさないでください。火災の原因となります。 ●足をのせる以外には使わないでください。思わぬケガの原因になるおそれがあります。 ●商品を傾けるなど、不安定な状態では使用しないでください。 転倒や商品の破損により、思わぬケガをする原因となります。 ●商品の上に立ったり、飛びはねたり、踏み台代わりに使用したりしないでください。バランスを崩し転倒したり、商品の破損によりケガの原因になるおそれがあります。 ●破損・変形した商品は使用しないでください。思わぬケガをするおそれがあります。 ●修理や改造はしないでください。製品の強度が弱くなり、ケガをする原因となります。 ●2人以上では使用しないでください。破損によりケガをするおそれがあります。   |
|-----------|--|

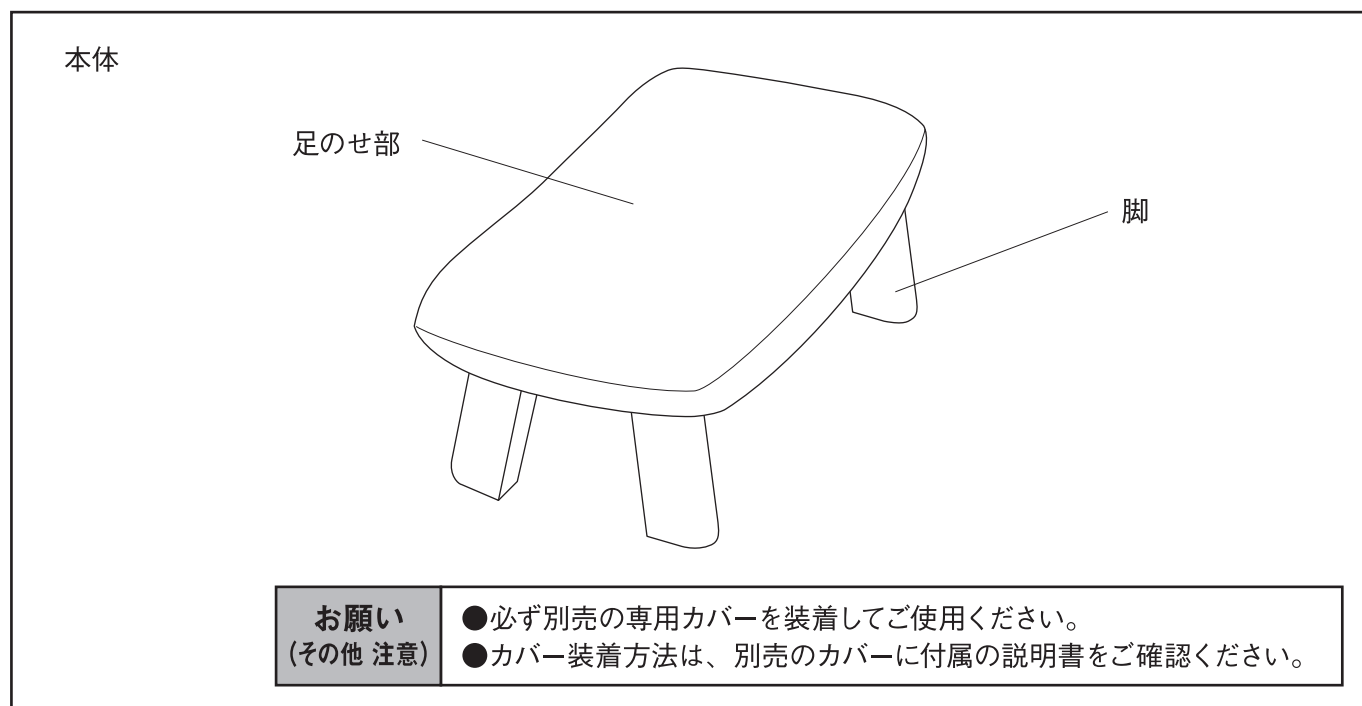
⚠ 注意

| | |
|-----------|--|
| <p>禁止</p> | <ul style="list-style-type: none"> ●商品の上に物を置かないでください。落下しケガの原因になるおそれがあります。 ●移動する際は、引きずったり落としたりしないでください。 商品の破損、床面へのキズの原因となります。 ●屋外では使用しないでください。変形や著しい劣化が起こり、ケガをする原因となります。  |
| <p>行う</p> | <ul style="list-style-type: none"> ●使い始めるときは、室内の換気を十分にしてください。接着剤などに含まれるホルムアルデヒドが残っている可能性があり、化学物質に敏感な体質の方や乳幼児などアレルギー症状を起こすおそれがあります。 ●必ず木製脚を取り付けた状態でご使用ください。本体のみで使用すると床へのキズ、本体の破損及び故障の原因になります。 |

お願い (その他 注意)

| | |
|--|---|
| | <ul style="list-style-type: none"> ●フェルトを貼った状態で凹凸や継ぎ目などの段差のある床面では使用しないでください。フェルトがはがれて、床面を汚したり、キズつけたりする原因となります。 ●畳やクッションフロアー（シートフローリング）などで使用すると、床が凹む場合がありますので、カーペット等敷物の上にソファを設置してください。 ●シンナーなどの有機溶剤や漂白剤などの薬剤でお手入れしないでください。変色や変形の原因となります。 ●化学雑巾を長時間接触させたままにしないでください。変色したり、表面がはがれたりするおそれがあります。 |
|--|---|

パーツリスト及び各部の名称



ご使用方法

移動について

- 移動させる際は、必ず本体の下に両手をかけて床面をひきずらないように持ち上げて運んでください。

廃棄について

廃棄の際は、住居地域自治体のルールに従い、処分してください。

お手入れ方法

保守点検

- 脚固定用のボルトにゆるみやグラツキがないか定期的に点検し、ゆるみははじめたらしっかり締めなおしてください。ケガや破損、床面へのキズの防止となります。
- 各部にゆるみやぐらつきがないか定期的に点検し、異常が見られたら使用を中止してください。商品の破損、ケガの原因となります。
- 害虫を発見した場合は、直ちに殺虫や防虫処理をしてください。放置すると虫害が拡大するおそれがあります。

汚れについて

カバーのお手入れ

- 毎日のお手入れはやわらかい布で乾拭きしてください。ほこりなどはブラシや掃除機（弱設定）などを使って取り除いてください。
- コーヒーなどの汚れがひどいときは、ぬるま湯を使って3-5%程度に薄めた中性洗剤にやわらかい布を浸し、よく絞って表面をたたくようにふき取ってください。その後、水を浸した布で洗剤をよく拭き取り、自然乾燥してください。
- カバーの洗濯方法については、カバーの洗濯表示に従い、正しく取り扱いください。

脚のお手入れ

- 塗装面のホコリは、やわらかい布または、ハタキなどで軽く払ってください。硬い布やほこりなどが付着した状態でこすると細かなキズがつく原因となります。
- 汚れがひどい時は、3-5%程度に薄めた中性洗剤を浸した布で汚れを落とし、その後、水で浸した布で洗剤をよくふき取ってください。次に乾いたやわらかい布で軽くふいた後で自然乾燥させてください。
- 化学雑巾を長時間、接触させないでください。表面がはがれたり変色したりするおそれがあります。

ご使用に際して

天然木について

- 本商品は天然木を使用しているため、木目や色合い等、天然木材特有の個体差があります。そのため、商品として、木目や色調に差がありますが、あらかじめご了承ください。
- 天然木は下記条件により割れや反りなどが発生することがありますのでご注意ください。
 - ①直射日光のあたる場所でのご使用はできる限りお避けください。
どうしても直射日光が当たる場所は、カーテンなどでできる限りお避けください。
 - ②冷暖房器具の近くでのご使用はできる限りお避けください。必ず冷暖房の風が直接当たらないようにしてください。
 - ③特に冬の暖房による室内の極端な乾燥は、天然木の割れや反りを発生させる原因になります。

ホルムアルデヒドの対策について

- ホルムアルデヒドとは
ホルムアルデヒドは、シックハウス症候群の原因物質の一つといわれています。常温で気化する無色で刺激臭のある化学物質で、家具はもとより建築資材、壁紙を貼る接着剤などに含まれています。少しずつ放散されるため、ホルムアルデヒドに汚染された室内に長時間いると目がチカチカしたり、喉に不快な刺激を感じたりすることがあります。濃度が高いと呼吸困難を起こす場合もあります。
- お部屋の換気をしてください。



家具を設置の際は、室内の換気を十分にしてください。
化学物質に敏感な体質の方や乳幼児などアレルギー症状を起こすおそれがあります。

ホルムアルデヒドは空気中に放散されやすいので、普段からこまめに室内の換気を行うようにしてください。複数の家具を同時に設置した場合は特に窓をできるだけ広く開け、十分な換気を行ってください。室内の温度が高くなると、ホルムアルデヒドは多く放散される傾向がありますので、夏季に室内を長時間閉め切っている場合は特に換気をするようご注意ください。換気効率を上げるため、複数の窓を開けたり、換気扇、扇風機、サーキュレーターなどの利用をおすすめします。

- 化学物質に敏感な体質のお客様へ
ホルムアルデヒドに限らず、シックハウス症候群に該当する化学物質は許容量に個人差があります。よって、室内濃度指針値（健康上望ましいとされるホルムアルデヒドの室内濃度値）以下の濃度であっても反応する体質の方もいらっしゃいます。現段階の無印良品の家具におきましても極力少ない材料を使用しておりますが、まったく放散されないわけではありませんので、ご注意ください。
アレルギー症状が起きた際は、医師にご相談される事をおすすめします。
- 無印良品の家具は梱包内にホルムアルデヒド吸着・分解シート※を入れて出荷しています。
※ホルムアルデヒド吸着・分解シート：アイシン精機(株)との共同開発
狭い空間ではホルムアルデヒドは逃げ場がなく、材料に再吸着する可能性があります。そこで、お客様のお手元に届くまでに少しでもホルムアルデヒド濃度を低下させるために、ホルムアルデヒド吸着・分解シートを入れてあります。
※同梱の「ホルムアルデヒド吸着・分解シート」は、効力が落ちておりますので、燃えるゴミとして処分してください。

クッション材（ウレタンフォーム）について

- 開梱時に特有のにおいがする場合がございます。このにおいはご使用過程で徐々になくなります。万一においが気になる場合は、直射日光のあたらない風通しの良い場所に陰干ししてからご使用ください。
- 本製品は、製造工程により、一部クッション材に変色が見られる場合がありますが、本来の機能に支障はございません。
- ウレタンフォームの特性上、長時間放置しておくと、黄色に変色しますが、本来の機能に支障はございません。
- インナークッションの中身は、隅に片寄る性質があります。型崩れ防止のためにも、定期的にクッションをもみほぐし、中に空気を入れて形を整えるようにしてください。
- 素材特性上、温度の変化により若干硬さに変化が生じます。温度が高いとやわらかく、低いと硬くなることがあります。

側生地について

- 本製品の側生地にはファスナーが付いておりますが、これは製造上のものです。修理などで開けないでください。破損やケガの原因となります。
- 側生地は洗濯できないため、別売の専用カバーを必ず装着してご使用ください。

製品仕様

| | |
|---------|--|
| 品 名 | ハイバックリクライニングソファ・オットマン |
| 製 品 寸 法 | 幅 685mm × 奥行 430mm × 高さ 380mm |
| 製 品 重 量 | 約 5 Kg |
| 用 途 | オットマン（足のせ用）・1人用 |
| 材 質 | 構造部材 本体フレーム：金属（鋼） 脚部：天然木（オーク材） 表面加工 脚部：ウレタン樹脂塗装 張り材 ：ポリエステル 100% クッション材 ：ウレタンフォーム、ポリエステルわた |
| 原 産 国 | 中国 |

お問い合わせ先

商品のお問い合わせは、お買い上げの販売店もしくは下記お客様室までご連絡ください。

株式会社 良品計画

〒170-8424

東京都豊島区東池袋 4-26-3

お客様室でんわ



0120-14-6404

受付時間 ■平日 10:00 ～ 21:00
■土・日・祝 10:00 ～ 18:00

HIGH BACK RECLINING SOFA / OTTOMAN

User Guide

Thank you for your purchase.

Read the User Guide before use to ensure correct use of this product.

Please store this User Guide in an easily accessible place for future reference.

| Table of Contents | Pages |
|---------------------------------------|---------|
| Important Information (Safety Advice) | 8 - 9 |
| Parts List and Part Names | 10 |
| Directions for Use | 10 |
| Care Instructions | 10 |
| Usage | 11 - 12 |
| Specifications | 12 |
| Contact Information | 12 |

Important Information (Safety Advice)



These instructions
must be followed.

This User Guide contains important information for the safe use of this product in order to prevent harm to the user and others or damage to the property.

Please note the following contents (indications and graphic symbols) before reading the main contents of this User Guide, and follow the instructions given.

- Explanations of Indications

If the product is used incorrectly, the degree of injury or damage that may arise is classified and explained with the following symbols.

| | | | |
|--|---|--|--|
|  Warning | Indicates a hazard with a level of risk which, if not avoided, could result in death or serious injury* ¹ to the user. |  Caution | Indicates a hazard with a level of risk which, if not avoided, could result in injury* ² to the user or property damage* ³ . |
|--|---|--|--|

- Explanations of Graphic Symbols

Instructions are given in the forms of the following graphic symbols. (Examples of graphic symbols are as follows.)



| | |
|---|---|
|  DON'Ts: Actions that are prohibited. |  DOs: Actions that must be taken. |
|---|---|

*1 "Serious injury" indicates blindness, injuries, burns, bone fractures, poisoning, or electric shocks which have long term effects and require hospitalisation and / or long-term hospital visits for treatment.



*2 "Injury" indicates injuries or burns which do not require hospitalisation or long-term hospital visits for treatment.




*3 Property damage indicates an extended damage that involves the house or household property.

Precautions for Unpacking

|  Warning | |
|--|---|
|  DON'Ts | <ul style="list-style-type: none">• Do not leave unnecessary packing materials within reach of children. Discard them immediately, if necessary. Children may accidentally pull packaging materials over the head covering the mouth or nose, which causes suffocation. |

Caution on Installation Environment

|  Warning | |
|--|---|
|  DON'Ts | <ul style="list-style-type: none">• Do not place near a heat source such as a room heater. Doing so may cause a fire.• Do not place a leg of the product on the power cord of an electrical appliance. Doing so may damage the cord, resulting in an electric shock or a fire. |

|  Caution | |
|--|--|
|  DON'Ts | <ul style="list-style-type: none">• Do not expose the product to heat or hot air such as by the direct sun light, lighting, stove, and air conditioner. Doing so may cause warping, cracks or discolouration, resulting in injury.• Do not store in a humid place (approx. humidity of 70% or higher and room temperature of 20°C or higher) for a long period of time. Doing so may cause an infestation of mould or mites, resulting in a health hazard. |
|  DOs | <ul style="list-style-type: none">• Using the product installed in the same location for a long period of time may result in the surface of the floor where the legs are placed becoming dented or scratched. Be sure to install on top of a carpet or other underlay, and attach the felt pad at the bottom of the legs. Additionally, using on a cushioned floor may cause discolouration of the floor due to a reaction between the wood coating materials and a cushioned floor. |

Note (Other Cautions)




| | |
|--|--|
| | <ul style="list-style-type: none">• Install in a even and stable place. Using the product in an unstable place may warp or damage the product. |
|--|--|

Important Information (Safety Advice)




These instructions
must be followed.

Precautions for Use

Warning

| | |
|---|--|
|  DON'Ts | <ul style="list-style-type: none">• Do not lay an infant on the product. Doing so may result in falling to the floor or suffocation.• Do not allow children to use without supervision by adults.• Do not drop a lit cigarette on the product. Doing so may cause a fire.• Only use this product for resting your legs. Failure to do so may result in unexpected injury.• Do not use in an unstable condition, such as tilting the product. Doing so may result in unexpected injury from falling, or damage to the product.• Do not stand or jump on the product or use it as a stepladder. Doing so may result in losing your balance and falling, or injury from damage to the product.• Do not use this product if it is damaged or deformed. Doing so may cause unexpected injury.• Do not repair or modify. Doing so weakens the product and may cause injury.• Do not allow two or more people to use at the same time. Doing so may cause damage to the product, resulting in injury.   |
|---|--|

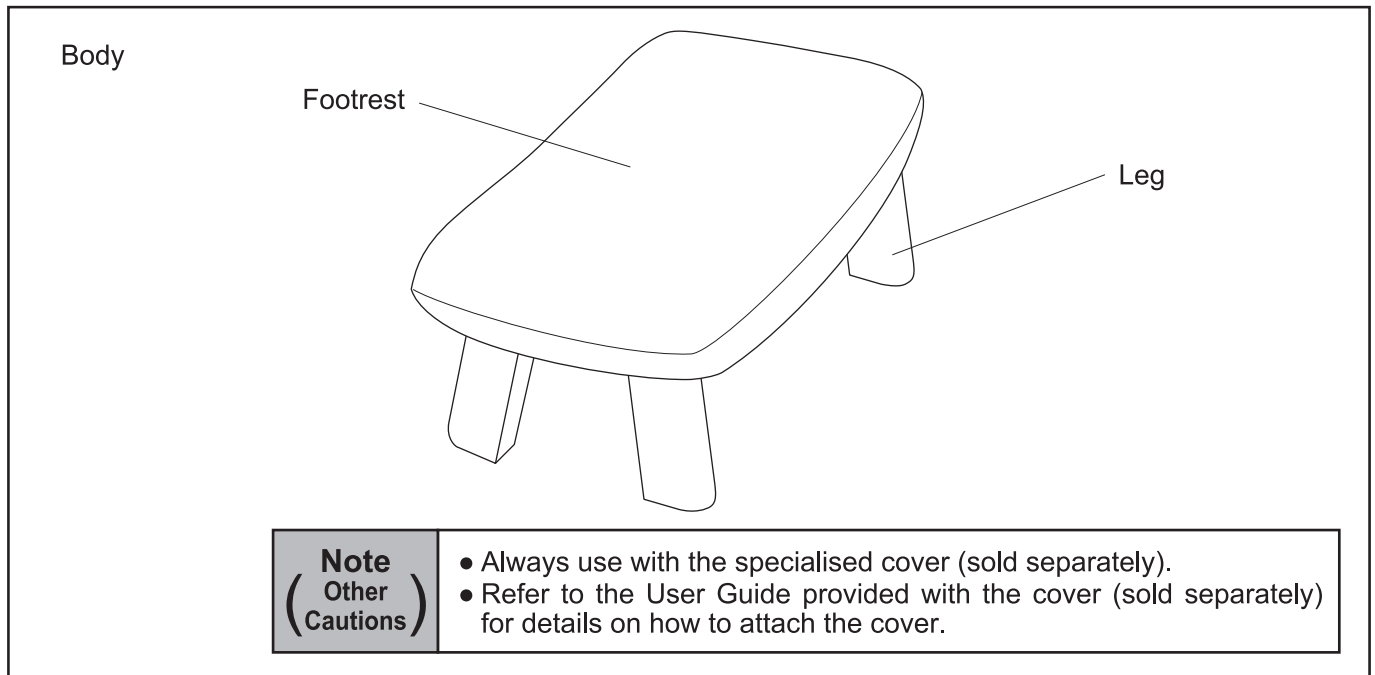
Caution

| | |
|---|---|
|  DON'Ts | <ul style="list-style-type: none">• Do not place objects on the product. Doing so may cause injury from the object falling.• When moving the product, do not drag or drop it. Doing so may cause damage to the product or scratches on the floor.• Do not use outdoors. Doing so may cause deformation or severe degradation of the product, resulting in injury.  |
|  DOs | <ul style="list-style-type: none">• Ventilate the room well at the early stage of product use. Formaldehyde contained in the adhesives may still remain, and those with chemical sensitivity or small children may experience allergic reactions.• Be sure to use with the wooden legs attached. Using the body alone may cause scratches on the floor, and damage to the product body. |

Note (Other Cautions)

| | |
|--|--|
| | <ul style="list-style-type: none">• Do not use on an uneven or jointed floor when the felt is attached to the product. Doing so may cause the felt to be removed, resulting in dirt or scratches on the floor.• Using the product on tatami or cushioned floor (sheet flooring) may cause dent on the floor. Place the product on the carpet or other underlay.• Do not use organic solvent such as thinner or bleach for cleaning. Doing so may cause deformation or discolouration.• Do not leave a chemical wipe on the product for a long period of time. Doing so may cause discolouration or the surface material peeled. |
|--|--|

Parts List and Part Names



Directions for Use

Moving the product

- When moving the product, be sure to hold the underside of the seat with both hands so not to drag the product along the floor.

Disposal

To dispose, follow the directions of your local government.

Care Instructions

Maintenance and inspection

- Periodically check for any looseness or wobbling in the leg-fixing bolts, and re-tighten if any looseness is found. Doing so prevents damage to the products, injury, or scratches on the floor.
- Periodically check for any looseness or wobbling in all parts, and stop use immediately if any abnormalities are found. Failure to do so may cause damage to the product or injury.
- Take insecticidal measures immediately if any type of pest is found. If left untreated, insect damage may worsen.

Dirt and stains

Maintenance for the cover

- For daily care, wipe the product with a soft, dry cloth. Remove dust by using a brush or a vacuum cleaner (weak setting).
- If the product is particularly soiled with stains such as coffee, soak a soft cloth in a warm 3 to 5% solution of neutral detergent, wring out the cloth thoroughly and pat the cloth on the surface of the product to remove the stain. Then, wipe off any detergent with a damp cloth and leave it to dry naturally.
- When washing the cover, follow the washing instructions on the product and handle properly.

Maintenance for the Legs

- Gently wipe off dust on coated surface with a soft cloth or duster. Using a stiff cloth for cleaning or rubbing the surface with dust adhered to it may result in small scratches.
- If the product is particularly dirty, wipe off the dirt with a cloth soaked in a 3 to 5% neutral detergent solution. Then wipe off any detergent residue with a damp cloth. Next, gently wipe off with a soft, dry cloth, and let the product dry naturally.
- Do not leave a chemical wipe in contact with the product for a long period of time. Doing so may cause peeling of the surface material or discolouration.

Usage

Natural wood

- This product is manufactured using natural wood. There are differences in the grain and colouring due to these natural materials. Please note that the wooden grains and colours of all the products are not the same.
- Please note that cracks and warping may occur on natural wood in the following conditions.
 - ① Avoid use in a place subject to direct sunlight.
If use in direct sunlight is unavoidable, reduce the sunlight using curtains, etc.
 - ② Avoid use near heaters or air conditioners. Be sure that the air from heaters or air conditioners does not come into direct contact with the product.
 - ③ In particular, air from heaters in the winter season is very dry and can easily cause natural wood to crack and warp.

Formaldehyde countermeasures

- What is Formaldehyde?
Formaldehyde is said to be one of the causes of sick house syndrome. It is a colourless, pungent smelling compound that vaporizes at room temperature, and is found in such items as furniture, building materials and wallpaper adhesives. It is released gradually, but people in a room where formaldehyde has accumulated for a long time may experience symptoms such as itchy eyes or a sore throat. A high concentration of formaldehyde may cause breathing difficulties.
- Ventilate the room.



Ventilate the room well when installing the furniture.
Small children and those who are sensitive to chemicals may have allergic reactions.

Formaldehyde is easily dispersed in the air. Therefore, be sure to ventilate the room regularly. When several pieces of furniture are installed at the same time, open the windows widely for sufficient ventilation. More formaldehyde is released when the room temperature increases. Therefore, be careful if the room is closed for a long time during the summer, and ventilate the room thoroughly. In order to increase ventilation efficiency, it is recommended that you open multiple windows, or use a ventilation fan or air circulator.

- For Persons Who Have High Sensitivity to Chemicals
There are individual differences in resistance to chemicals other than formaldehyde that are related to sick house syndrome. Therefore, even when the actual formaldehyde value in the room is lower than the indoor concentration guideline value (indoor concentration of formaldehyde that is desirable for health), some people react to formaldehyde. At present, MUJI furniture products are made with as little of such materials as possible, but this does not guarantee that no formaldehyde is emitted at all. We recommend consulting a physician if you experience any allergic symptoms.
- MUJI furniture is shipped with a formaldehyde absorption/decomposition sheet(*) inside the packaging.
(* Formaldehyde absorption/decomposition sheet: Developed in cooperation with Aishin Seiki Co., Ltd.)
If the product is used in a restricted space, formaldehyde may be re-absorbed by the material if there is nowhere for it to dissipate. Formaldehyde absorption/decomposition sheets are used to reduce the concentration of formaldehyde as much as possible before the product reaches the customer.
* Effectiveness of the "formaldehyde absorption / decomposition sheet" in the packaging has been expended by the time the package reaches the customer, and it can be disposed of as burnable rubbish.

Cushioning material (urethane foam)

- There may be a unique odour to the product when it is unwrapped. This odour will gradually disappear through use. If you are concerned about the odour, leave in a well ventilated place out of direct sunlight before use.
- Some of the cushioning material may become discoloured during the production process, but this does not affect the functionality of the product.
- Urethane foam may discolour and become yellow if left for a long periods of time due to the characteristics of the material, but this does not affect the functionality of the product.
- The stuffing inside the cushion tends to move to the corners. In order to prevent the cushion from losing its shape, periodically reshape the cushion, and let the air in to reshape it.
- Due to material qualities, firmness may change slightly with changes in temperature. Material may become softer in high temperatures, and harder in low temperatures.

Usage (Cont'd)

Outer shell

- The outer shell of the product has a fastener which is used when manufacturing the product. Do not open it attempting to repair the product, etc. Doing so may result in damage to the product or injury.
- Always keep the separately sold cover attached because the outer shell cannot be washed.

Specifications

| | |
|--------------------|--|
| Product Name | HIGH BACK RECLINING SOFA / OTTOMAN |
| Product Dimensions | W685mm × D430mm × H380mm |
| Product Weight | Approx.5kg |
| Usage | Ottoman (Footstool) for One Person |
| Materials | Structural Element: Main Unit (Frame): Metal (Steel) Legs: Natural Wood (Oak) Surface Finish: Legs: Urethane Resin Coating Covering Material: 100% Polyester Cushioning Material: Urethane Foam, Polyester Filling |
| Country of Origin | China |

Contact Information

For your inquiry about the product, please contact the store where you bought it.

高靠背斜倚沙发椅/搁脚凳

使用说明书

本次承蒙惠购本商品，在此深表感谢。

使用前请务必仔细阅读本文，并在充分理解的基础上再进行使用。

此外，请务必妥善保管本文，以备随时进行确认。

| 目录 | 页 |
|-----------------|---------|
| 重要通知 (安全注意事项) | 14 ~ 15 |
| 配件清单及各部位名称 | 16 |
| 使用方法 | 16 |
| 保养方法 | 16 |
| 使用注意事项 | 17 |
| 产品规格 | 18 |
| 联系方式 | 18 |



2017 年 10 月 26 日

重要通知(安全注意事项)

请务必遵守。

为了防止使用者或他人遭受危害和经济损失，本文中记述了确保安全且正确使用的重要内容。
请在充分理解下述内容(标示/图形符号)的基础上仔细阅读本文，并严格遵守所述事项。




●标示说明
按错误使用所造成的危害或损失程度进行分类说明。




| | |
|---|---|
|  警告 可能会导致使用者死亡或重伤(※1)的内容。 |  注意 可能会导致使用者遭受伤害(※2)或物质损失(※3)的内容。 |
|---|---|




●图形符号说明
通过以下图形符号对应严守的内容进行说明。(以下为图形符号范例。)

| | |
|--|--|
|  不得执行的“禁止”内容。 |  必须执行的“强制”内容。 |
|--|--|

- ※1 所谓重伤，是指因失明或受伤、烫烧伤、骨折、中毒、触电等原因而留下后遗症以及需住院治疗、长期就医的伤势。
- ※2 所谓伤害，是指无需治疗或住院、长期就医的受伤、烫烧伤。
- ※3 所谓物质损失，是指住房、家庭财产相关的连带损失。

|  开箱时的注意事项 | |
|--|--|
|  警告 | |
|  禁止 | ● 对于多余的包装材料应立即进行清理，请勿放置于儿童可以触及的场所。 否则可能有因包装材料套住头部等阻碍嘴或鼻的呼吸而导致窒息的危险。 |




|  设置环境注意事项 | |
|--|---|
|  警告 | |
|  禁止 | ● 请勿放置于火炉等火源附近。否则可能引起火灾。 ● 请注意勿使产品脚部等压住家电产品的电源线。否则可能会因电源线断裂而导致触电、火灾。 |

|  注意 | |
|--|--|
|  禁止 | ● 请勿使产品受到阳光直射以及直接接触照明、火炉和空调等热源及暖风直吹。否则可能导致弯曲、歪斜、开裂或变色等而受伤。 ● 请勿长期设置于潮湿场所(参考：湿度在70%以上且室温在20℃以上)。否则可能导致发霉或螨虫等繁殖而危害健康。 |
|  严守 | ● 如果将产品长期设置于同一场所使用，则可能导致地面与产品脚部的接触面产生凹陷而损伤地面。请务必将产品设置于地毯等铺垫物上，或在脚部底面粘贴毛毡等后再使用。此外，用于软木地板等时，可能会由于木部的涂料与软木地板发生反应而变色。 |




| 请求(其他 注意事项) | |
|-------------|--|
| | ● 请放置于平坦、稳定的场所。如果在不平稳的场所使用，则可能导致产品变形、损坏。 |

⚠ 使用注意事项

⚠ 警告

| | |
|---|---|
|  禁止 | <ul style="list-style-type: none">● 请勿让婴幼儿睡在本产品上。否则可能会摔落地面而导致窒息。● 请勿让儿童在无家长监督的环境下单独使用。● 请勿使烟灰等掉落于商品上。否则可能引起火灾。● 请勿用于搁脚以外的其他用途。否则可能导致意外受伤。● 请勿在商品倾斜等不平稳的状态下使用。 否则可能因翻倒或商品损坏而导致意外受伤。● 请勿在商品上站立、跳跃或将其作为脚踏使用。否则可能因失衡翻倒、商品损坏而导致受伤。● 请勿使用损坏、变形的商品。否则可能会导致意外受伤。● 请勿擅自维修或改造。否则可能导致产品强度下降而受伤。● 请勿2人以上同时使用。否则可能会导致损坏而受伤。   |
|---|---|

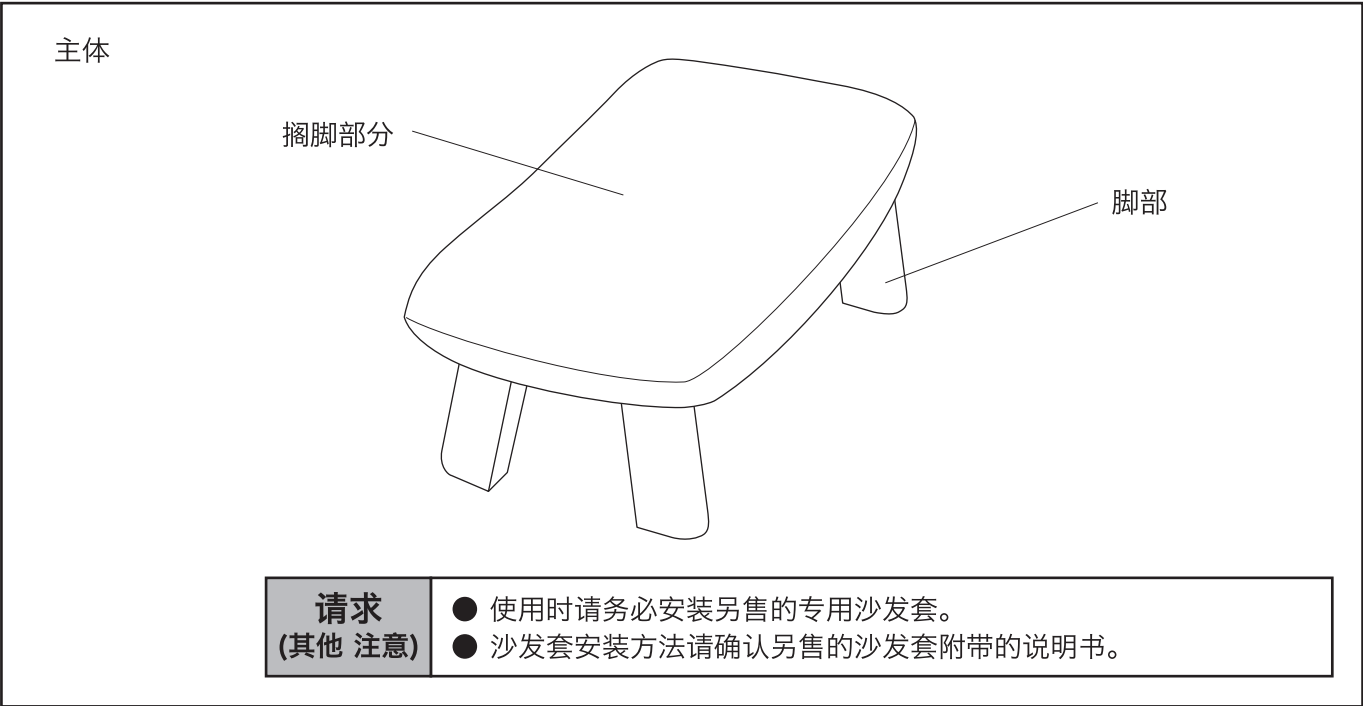
⚠ 注意

| | |
|---|--|
|  禁止 | <ul style="list-style-type: none">● 请勿在产品上面放置物品。否则可能因物品掉落而导致受伤。● 移动时请勿在地面上拖动或使其掉落。 否则可能导致商品损坏、地面损伤。● 请勿在室外使用。否则可能发生变形或严重劣化而导致受伤。  |
|  严守 | <ul style="list-style-type: none">● 刚开始使用时，请务必对室内进行充分换气。木材的粘合剂等可能含有甲醛残留物，易导致化学物质敏感体质者及婴幼儿等出现过敏症状。● 请务必在安装木脚的状态下使用。若未安装，则可能导致在地面上留下伤痕、产品破损或故障。 |

请求(其他 注意事项)

| | |
|--|---|
| | <ul style="list-style-type: none">● 在粘贴毛毡的情况下，请勿设置于凹凸不平或接缝等高低不平的地面上使用。否则可能因毛毡剥落而导致污损或损伤地面。● 如果在榻榻米或软木地板(粘贴式木地板)等使用，地面可能会出现凹陷，请将沙发设置于地毯等铺设物上。● 保养时，请勿使用天那水等有机溶剂或漂白剂等药剂。否则可能导致变色或变形。● 请勿使产品长时间接触化学抹布。否则可能导致变色、表面剥落等现象。 |
|--|---|

配件清单及各部位名称



使用方法

关于移动

- 移动时，请不要在地面拖动，务必用两手抬住主体下方搬运。

关于报废

报废时，请按各地规定的方式进行处理。

保养方法

保养/检查

- 请定期检查固定脚部用的螺栓是否无松动或摇晃，一旦发现松动请重新紧固。以避免受伤或商品损坏、划伤地面。
- 请定期检查各部分是否没有松动或摇晃，发现异常时请立即停止使用。否则可能导致商品损坏、受伤。
- 发现害虫时，请立即进行杀虫及防虫处理。若置之不理则可能导致虫害范围扩大。

关于污垢

沙发套保养方法

- 日常保养时请用软布干擦。对于灰尘等，请使用毛刷或吸尘器(弱风)等进行清除。
- 如果沾上咖啡等污渍严重时，请用温水将中性洗涤剂进行3-5%左右的稀释后，再将软布浸湿、拧干，轻敲式地擦拭表面。然后，请用清水浸湿的布将洗涤剂擦拭干净，使其自然风干。
- 沙发套洗涤方法,请按其附带的洗涤标示正确进行洗涤。

脚部的保养方法

- 涂装面的灰尘请用软布或掸子等轻轻掸去。若用硬布等直接擦拭灰尘则会留下细小划伤。
- 污垢严重时，请用经过3-5%稀释的中性洗涤剂将布浸透后擦除污垢，再用清水浸湿的布将洗涤剂擦拭干净。然后用柔软的干布擦拭后使其自然风干。
- 请勿使产品长时间接触化学抹布。否则可能会导致表面剥落或变色。

使用注意事项

关于天然木材

- 本商品采用天然木材制作，木纹及色调等均具有天然木材特有的个体差异。因此，商品会在木纹及色调上存在差异，敬请谅解。
- 天然木材根据以下条件，可能会出现开裂或弯曲等，敬请注意。
 - ① 请尽量避免在阳光直射的场所使用。
难以避免阳光直射的场所，请尽量使用窗帘等遮挡。
 - ② 请尽量避免在暖气设备附近使用。请务必不要在暖气设备风口处使用。
 - ③ 尤其在冬季使用暖气设备而使室内极度干燥时，可能导致天然木材发生开裂、弯曲。

关于甲醛对策

- 何谓甲醛
据说甲醛是导致病态建筑综合症的物质之一。是一种在常温下会气化的无色且具有刺激性气味的化学物质，除了家具以外，建筑材料、粘贴墙纸使用的粘合剂等中均含有这种物质。由于会逐渐扩散，所以如果长时间滞留于被甲醛污染的室内环境，将会刺激眼睛、导致咽喉产生不适的刺激感。如果浓度过高，还可能导致呼吸困难。
- 请对房间进行换气。



注意

设置家具后，请务必对室内进行充分换气。
否则可能导致化学物质敏感体质者及婴幼儿等出现过敏症状。

- 甲醛易在空气中扩散，故请在日常随时对室内进行充分换气。同时设置多款家具时，请尽量开大窗户，对室内进行充分换气。室内温度一旦升高，甲醛可能出现加速扩散的倾向，所以在夏季长时间门窗紧闭时，请务必确保充分换气。为了提高换气效率，建议同时打开多扇窗户，开启换气扇、电风扇、空气循环风扇等。
- 致化学物质过敏体质的用户
除甲醛以外，其他导致病态建筑综合症的化学物质在容许量上也因人而异。因此，即使浓度在室内浓度标准值(不会影响健康的甲醛室内浓度值)以下，也会存在过敏反应体质的用户。我们在目前的无印良品家具上已尽力使用甲醛释放量较少的材料，但依然无法完全阻止扩散，故请多加注意。
一旦出现过敏症状，建议立即向医生咨询。
 - 无印良品的家具在封装出厂时均已放入甲醛吸附/分解纸(※)。
(※ 甲醛吸附/分解纸：与爱信精机株式会社共同开发)
甲醛在狭窄的空间内无处可逃，可能再次被材料吸附。因此，为了尽量降低送达顾客手中的商品所附甲醛浓度，我们在封包中放入了甲醛吸附/分解纸。
※ 封包中的“甲醛吸附/分解纸”性能已下降，故请作为可燃垃圾处理。

关于缓冲材料(聚氨酯泡沫)

- 开封时可能会闻到特有的气味。气味会在使用过程中慢慢消失。万一介意气味时，请放在不受阳光直射且通风良好的背阴场所晾晒后再使用。
- 本产品根据生产工序，部分缓冲材料可能会发生变色，但对原本使用功能不会造成影响。
- 由于聚氨酯泡沫的特性，长时间放置会变为黄色，但不会妨碍原本使用功能。
- 内垫材料容易偏向一侧。为了防止走形，请定期揉搓坐垫，使空气充盈其中，保持良好的形状。
- 由于材料特性，根据温度变化会出现些许变硬的情况。温度高会变软，温度低会变硬。

关于表面面料

- 本产品的表面面料由于生产工序所需而带有拉链。请勿将其打开进行修整等。否则可能会导致损坏或受伤。
- 由于表面面料不可洗涤，请务必安装另售的专用护套再使用。

产品规格

| | |
|-------|--|
| 产品名称 | 高靠背斜倚沙发椅/搁脚凳 |
| 产品尺寸 | 长685mm×宽430mm×高380mm |
| 产品重量 | 约5Kg |
| 用 途 | 搁脚凳(搁脚用)/单人用 |
| 材 质 | 结构材料 主体框架：金属(钢) 脚 部：天然木材(橡木) 表面加工 脚 部：聚氨酯树脂涂装 蒙面材料：聚酯纤维100% 缓冲材料：聚氨酯泡沫、聚酯纤维填充物 |
| 执行标准 | QB/T 1952.1-2012 |
| 原 产 国 | 中国 |

联系方式

有关商品的咨询，请联系购买的代理商。

无印良品(上海)商业有限公司
注册地址：上海市静安区南京西路1601号35楼
电话：021-6375-6677
www.muji.com.cn