

竹材 折りたためるスツール

品名	竹材 折りたためるスツール	竹材 折りたためるスツール 小
JAN	4550344172223	4550583497897
製品寸法	約幅340×奥行374×高さ602 mm 折りたたみ時: 約幅340×奥行183×高さ624 mm	約幅340×奥行310×高さ450 mm 折りたたみ時: 約幅340×奥行183×高さ470 mm
座面の高さ	602 mm	450 mm
製品重量	約4 kg	約2.7 kg
用途	スツール(1人用)	
材質	竹、金属(鋼)、金属(ステンレス鋼)	
表面加工	本体: アクリル樹脂塗装、パーツ: めっき(亜鉛末クロム酸化成皮膜)	
原産国	中国	

組立・取扱説明書

この度は本製品をお買い上げいただき、誠にありがとうございます。
ご使用前に本書をよくお読みいただき、内容を理解した上で、正しくお使いください。
また、本書はいつでも確認できるように大切に保管してください。

2023年10月30日

ご使用方法

廃棄について

●廃棄の際は、居住地域の自治体のルールに従い、処分してください。

お手入れ方法

保守・点検

●各部にグラつきや破損がないか定期的に点検し、異常が認められたら使用を中止してください。そのまま使用すると、ケガや破損の原因となります。
●害虫を発見した場合は、直ちに殺虫や防虫処理をしてください。放置すると虫害が拡大するおそれがあります。

お手入れ方法 (つづき)

竹材のお手入れ

●毎日のお手入れはやわらかい布で乾拭きしてください。
●汚れのひどい時は、3~5%に薄めた中性洗剤を濡した布で汚れを落とし、その後、水で濡した布で洗剤分をよくふき取ってください。次に乾いた布で軽くふいた後、自然乾燥させてください。

お問い合わせ先

製品のお問い合わせは、お買い上げの販売店もしくは下記お客様相談室までご連絡ください。

株式会社 良品計画

お客様相談室でんわ

0120-14-6404

重要なお知らせ (安全上のご注意)

ここに示した警告・注意事項はお使いになる方や他の人への危害や損害を未然に防ぐためのものです。必ずお守りください。

⊘ してはいけない「禁止」の内容です。

❗ 実行しなければならない内容です。

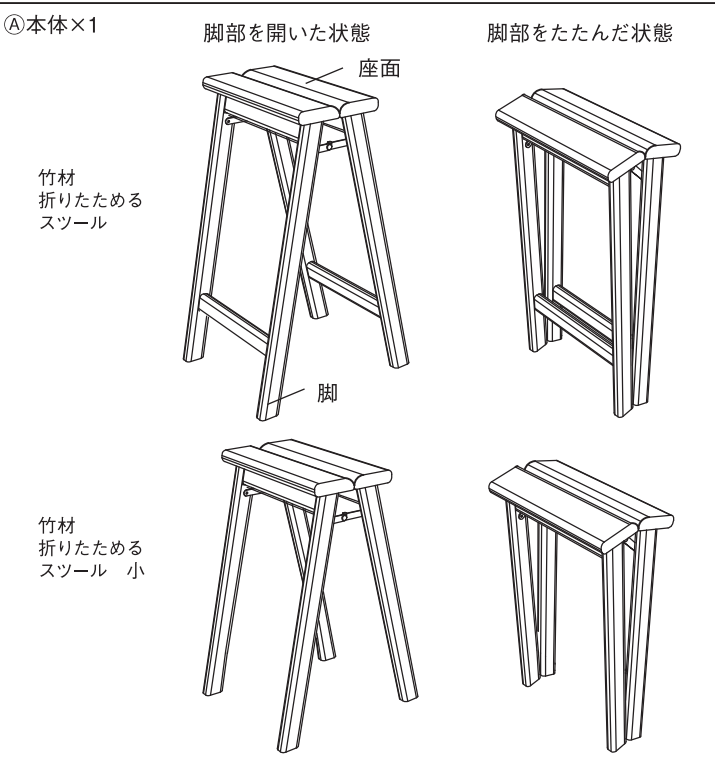
⚠ 警告 死亡や重傷などに結びつくおそれがあるもの

- 保護者の目の届かない場所で、お子さまだけで使用させないでください。思わぬケガの原因となります。
 - 指定の用途以外で使用しないでください。破損してケガをするおそれがあります。
 - 製品の上に立たないでください。バランスをくずして転倒する、製品の破損によりケガをするおそれがあります。
 - 座りながら製品を傾けたり、不安定な体勢で使用したりしないでください。転倒や破損、床をキズつける、ケガの原因となります。
 - 規定を超える人数では使用しないでください。破損してケガをするおそれがあります。(詳しくは製品仕様をご確認ください。)
- ⊘ 禁止
- スツールは、金属の開き止めが水平になるまでしっかり広げてお使いください。しっかり脚部が開いた状態になり安定します。
 - 開き止めや座面のすき間に指や手をはさまないようにしてください。ケガをする原因となります。
- ❗ 行う

⚠ 注意 傷害を負う可能性や物的損害が生じるおそれがあるもの

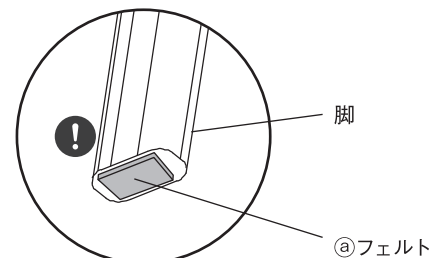
- 屋外では使用しないでください。変形や著しい劣化が起こり、ケガをする原因となります。
 - 高温多湿な場所に長期間設置しないでください。カビやダニなどが発生し、健康を害することがあります。
 - シンナーなどの有機溶剤や漂白剤などの薬剤で手入れしないでください。変色や変形の原因となります。
 - 製品の端のほうに物を置かないでください。バランスをくずし製品ごと倒れるおそれがあります。
 - 座面に浅く腰掛けしないでください。転倒や破損、ケガをするおそれがあります。
 - 一部(の脚)に片寄る過度な荷重は加えないでください。部材の破損の原因となり、ケガをするおそれがあります。
- ⊘ 禁止
- アルコールを含む消毒剤などが垂れた場合にはすぐにふき取ってください。また、過度なアルコール消毒剤でのふき掃除はお避けください。表面が変色や変質することがあります。
 - 平らで安定した場所に設置してください。不安定な場所での使用は、製品のゆがみ、破損の原因になります。
 - 本体が破損した場合、直ちに使用を中止してください。破損したまま使用すると、ケガをするおそれがあります。
 - 直射日光を避け、冷暖房具の熱や風に当たらないようにしてください。反り、割れ、変色の原因になります。
 - 製品が濡れたり湿ったりした場合は、水分をよくふき取り、乾かしてからご使用ください。劣化の原因となります。
- ❗ 行う

パーツリスト・各部の名称



ご使用方法

⚠ 注意
❗ ご使用前に、付属の③フェルトを脚底面にお貼りください。フローリング床などのキズつき防止、ガタつきの際の調整にご使用いただけます。



🙏 お願い (その他注意)
貼る前に貼る面のほこりなどの付着物をふき取ってください。付着物があると粘着力が低下します。貼った後は全体をしっかりと押さえて、ムラなく接着してください。

⚠ 注意
❗ スツールが安定するように、金属の開き止めが水平になるまで脚を広げてお使いください。固い場合は金属の平らな部分に指をかけ、水平になるまでしっかりと押し下げてください。
❗ 開き止めや座面のすき間に指や手をはさまないようにしてください。ケガをする原因となります。
⊘ 保護者の目の届かない場所で、お子さまだけで使用させないでください。思わぬケガの原因となります。

フィッティングパーツ

③フェルト×4
36×22×2 mm

Bamboo Folding stool

User Guide

Thank you for your purchase.
Read this User Guide before use to ensure correct use of the product.
Store this guide in an easily accessible place for future reference.

30 October 2023

Specifications

Product Name	Bamboo Folding stool	Bamboo Folding stool S
JAN	4550344172223	4550583497897
Product Dimension	Approx. W340 × D374 × H602 mm When folded: Approx. W340 × D183 × H624 mm	Approx. W340 × D310 × H450 mm When folded: Approx. W340 × D183 × H470 mm
Seat Height	602 mm	450 mm
Product Weight	Approx. 4 kg	Approx. 2.7 kg
Usage	Stool (for 1 person)	
Material	Bamboo, Metal (Steel), Metal (Stainless steel)	
Surface Finish	Body : Acrylic Resin Coating Part : Plating (Zinc chromate passivation coating)	
Place of Origin	CHINA	

Contact Information

For enquiries regarding the product, please contact the store of purchase.

Direction for Use

Disposal

- To dispose of the product, follow the rules implemented by your local government.

Care Instructions

Maintenance and Inspection

- Regularly check for any looseness or damage in all parts, and stop use if any abnormalities are found. Continued use under this condition may cause injury or damage.
- Take insecticidal measures immediately if any type of pest is found. If left untreated, pest damage may worsen.

Maintenance of Bamboo Part

- For daily care, wipe with a soft, dry cloth.
- If the product is heavily soiled, clean it with a cloth soaked in 3-5% neutral detergent solution and wipe off any detergent residue with a damp cloth. Then gently wipe with a dry cloth and let the product dry naturally.

Important Information (Safety Advice)

The warnings and cautions indicated here are intended to prevent harm to the users and other individuals or damage to the property. The instructions must be followed.

Actions that are prohibited.

Actions that must be taken.

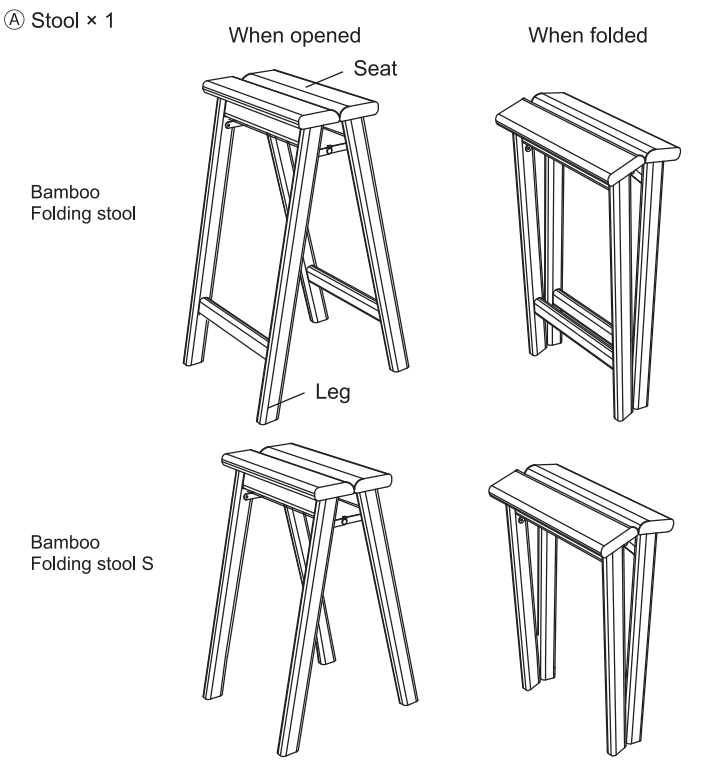
WARNING Hazards that may lead to death or serious injury

	<ul style="list-style-type: none"> Do not let children use without supervision. Doing so may cause unexpected injury. Do not use for other than its intended purpose. Doing so may cause damage, resulting in injury. Do not stand on the product. Doing so may cause you to fall, the product to become unstable and fall over or become damaged, leading to injury. Do not use in an unstable state, such as tilting the product while sitting on it. Otherwise this may cause tip-over, damage, floor scratches and/or injury. Do not allow more than the specified number of people to use at the same time. Doing so may cause damage, resulting in injury. (See the Specifications for details.)
	<ul style="list-style-type: none"> Securely expand the legs until the spreaders are horizontal before use. Once the spreaders are unfolded and legs are fully opened, the stool will be stable. Be careful not to get your fingers and hands caught in the spreaders or gap in the seat. Otherwise, this may result in injury.

CAUTION Hazards that may result in injury or damage to the property

	<ul style="list-style-type: none"> Do not use outdoors. Doing so may cause deformation or severe degradation, resulting in injury. Do not install in locations with high temperatures and humidity for a long time. Doing so may cause mould and mites, leading to health hazards. Do not use bleach or organic solvents, such as thinner, for cleaning. Doing so may cause discolouration or deformation. Do not place objects only on the edges of the product. Doing so may cause the product to lose balance and fall. Do not sit near the edge of the seat. Doing so may cause tip-over, damage and/or injury. Do not put excessive load only on one side (of the legs). Doing so may damage the parts and lead to injury.
	<ul style="list-style-type: none"> Wipe off immediately when disinfectant containing alcohol is spilled on the product. Avoid wiping excessively with alcohol disinfectant. Otherwise it may cause discolouration or deterioration of the surface. Use the product on a flat and stable surface. Otherwise it may cause product distortion or damage. Stop use immediately if the product is damaged. Not doing so may cause injury. Avoid exposure to direct sunlight and heat or air from heating and cooling appliances such as an air conditioner and a heater. Not doing so may cause warping, cracking and discolouration. If the product becomes wet/damp, wipe off and dry it before use. Otherwise it may cause deterioration.

Names of Parts / Fitting Part

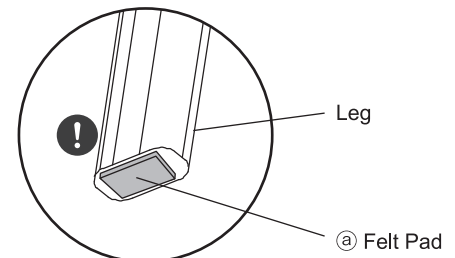


Fitting Part



Directions for Use

	<ul style="list-style-type: none"> Attach the provided felt pads to the bottoms of the legs before start of use. This will help protect the wooden flooring, etc. from scratches. They can also be used to adjust the height of the legs when wobbling.
--	---



Note (Other Caution)	Remove any dust and other debris from the attachment surface before attaching . It may not adhere well if there is anything on the surface. Press the whole pad firmly so it adheres evenly.
-----------------------------	--

	<ul style="list-style-type: none"> Securely expand the legs until the spreaders are level to the floor before use. If it is hard to do so, place your fingers on the flat part of the spreader and firmly push down until it is level. Be careful not to get your fingers and hands caught in the spreaders or gap in the seat. Otherwise, this may result in injury. Do not let children use without supervision. Doing so may cause unexpected injury.
--	---