

高密度ポケットコイルマットレス  
洗えるカバー

品名	高密度ポケットコイルマットレス					
規格	洗えるカバー スモール	洗えるカバー シングル	洗えるカバー セミダブル	洗えるカバー ダブル	洗えるカバー クイーン	洗えるカバー キング
J A N	4550344502921	4550344502938	4550344502945	4550344502952	4550344502969	4550344502976
製品寸法	幅800×奥行1950×高さ190mm	幅970×奥行1950×高さ190mm	幅1200×奥行1950×高さ190mm	幅1400×奥行1950×高さ190mm	幅1600×奥行1950×高さ190mm	幅1800×奥行1950×高さ190mm
製品重量	約19kg	約24kg	約27kg	約31kg	約38kg	約45kg
用途	マットレス(1人用)		マットレス(1~2人用)			
材質	マットレス:コイルスプリング(詰物 ウレタンフォーム、フェルト(ポリエステル)) カバー(側生地):ポリエステル100%					
原産国	マレーシア					

取扱説明書

この度は本商品をお買い上げいただき、誠にありがとうございます。ご使用前に本書をよくお読みいただき、内容を理解した上で、正しくお使いください。また、本書はいつでも確認できるように大切に保管してください。

2023年11月22日

ご使用方法

移動について

- 設置したマットレスを移動するときは、床面を引きずらず、必ず持ち上げて運んでください。

お手入れ方法

- 湿気やへたりを防ぐため、2か月に一度、マットレスの向き(前後・表裏)を変えてください。
- ご使用の際は、ボックスシーツなど別売りのカバーをかけてご使用ください。

お手入れ方法(つづき)

- カバー(側生地)の洗濯方法については、カバーの品質表示ラベルに従い、正しくお取り扱いください。
- カバー(側生地)の取り付け方、はずし方については、ご使用方法をご確認ください。

廃棄について

- 廃棄の際は、居住地域の自治体のルールに従い、処分してください。

お問い合わせ先

商品のお問い合わせは、お買い上げの販売店もしくは下記お客様室までご連絡ください。

株式会社 良品計画

お客様相談室でんわ  
☎0120-14-6404

重要なお知らせ(安全上のご注意)

ここに示した警告・注意事項はお使いになる方や他の人への危害や損害を未然に防ぐためのものです。必ずお守りください。



してはいけない「禁止」の内容です。



実行しなければならない内容です。

警告 死亡や重傷などに結びつくおそれがあるもの

**禁止**

- 乳幼児を寝かさなでください。床への落下や窒息の原因となることがあります。
- 一部に片寄って過度な荷重を加えないでください。マットレスの破損の原因となり、ケガをするおそれがあります。
- ベッドの上で立ったり、とびはねたりしないでください。ケガや商品の破損のおそれがあります。
- ベッドの上での喫煙はおやめください。火災の原因になるおそれがあります。
- ストーブなど引火するおそれのあるものを近くに置かないでください。火災の原因になります。
- 照明器具が点灯している時は器具に布団やシーツが触れないようにしてください。発熱による火災の原因となるおそれがあります。
- 規定を超える人数では使用しないでください。破損してケガをするおそれがあります。(詳しくは製品仕様をご確認ください。)
- 不要になった梱包材は、幼児の手の届くところに置かないでください。頭からかぶるなどしたときに、口や鼻をふさぎ、窒息するおそれがあります。

**行う**

- マットレスを定期的にベッドからはずしてください。マットレス内部との温度差、湿気によって、カビが生じやすくなり、健康を害するおそれがあります。

注意 損害を負う可能性や物的損害が生じるおそれがあるもの

**行う**

- 部屋の換気は定期的に行ってください。特に下記の条件ではカビやダニが生じやすく健康を害するおそれがあります。
  - ・湿度の高い季節
  - ・冬季など外気が冷たく、室内温度との差により結露が生じる場合
  - ・過度な加湿器の使用
- マットレスの上に必ずベッドパッドを敷いてお使いください。汗などによる湿気や汚れを防いでくれます。

お願い(その他 注意)

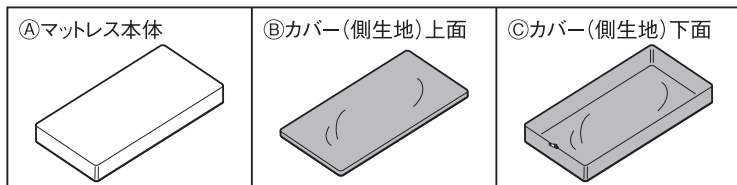
- 洗濯可能な洗濯機の容量(目安):ベッドカバー…8kg以上  
※洗濯機破損や事故を防ぐために「洗濯機の容量、洗い方」については洗濯機の取扱説明書に従ってください。また、家庭の洗濯機で洗えない場合はクリーニング専門店にご相談ください。
- 洗濯用ネットを必ずご使用ください。そのまま洗濯されると、洗濯中に洗濯槽から飛び出るおそれがあります。
- カバー(上面、下面)は必ず一緒に洗濯してください。
- ファスナーは閉じてから洗濯してください。
- タンブラー乾燥機を使用しないでください。
- マットレス本体の不織布カバーは洗濯できません。
- マットレス本体のウレタンフォームは、経年変化で黄変します。ご了承ください。

注意 損害を負う可能性や物的損害が生じるおそれがあるもの

**禁止**

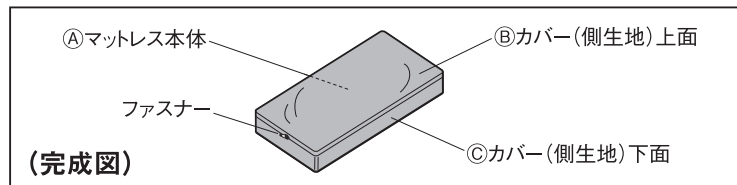
- 本来の用途以外では使用しないでください。思わぬ事故やケガの原因となります。

パーツリスト



各部の名称

(完成図の状態でお届けしています。)



ご使用方法

カバー(側生地)の取りはずしかた

- 1 ファスナーの引手を持ち、ファスナーを開けて、**③カバー(側生地)上面**をはずします。
- 2 **①マットレス本体**を取り出してください。

**注意**

- ① カバーの取りはずし・取り付けは、必ず2人以上で行ってください。
- ② マットレス本体の不織布カバーのファスナーは開けないでください。

カバー(側生地)の取り付けかた

- 1 **③カバー(側生地)下面**を**①マットレス本体**にかけ、角を合わせながらかぶせます。
- 2 **①マットレス**をひっくり返します。
- 3 上から**③カバー(側生地)上面**をかけ、**③カバー(側生地)下面**のファスナーの引手に、**③カバー(側生地)上面**の留め具を差し込みます。
- 4 **③カバー(側生地)上面**を、しっかりと上から押さえながら、ゆっくりとファスナーを閉めます。最後に、**③③カバー(側生地)**を整え、完成です。  
※カバー(上面、下面)は両面使用可能です。どちらの面も上にご使用いただけます。

**注意**

- ③ ファスナーを無理に開閉しないでください。カバーは本体にフィットさせる為、ゆとりをもたせておらず装着時(特に洗濯後)にきつく感じられた時は、破損しないよう注意して開閉してください。
- ④ ファスナーの引手でケガをしないようご注意ください。
- ④ ファスナーの引手で、ヘッドボードや壁にキズがつかないようにご注意ください。

## High density Pocket coil mattress Washable cover

### User Guide

Thank you for your purchase.  
Read the User Guide before use to ensure correct use of this product.  
Store this guide in an easily accessible place for future reference.

22 November 2023

### Specifications

Product Name	High density Pocket coil mattress					
Specifications	Washable cover SS	Washable cover S	Washable cover SD	Washable cover D	Washable cover Q	Washable cover K
JAN	4550344502921	4550344502938	4550344502945	4550344502952	4550344502969	4550344502976
Product Dimensions	W800 × D1950 × H190 mm	W970 × D1950 × H190 mm	W1200 × D1950 × H190 mm	W1400 × D1950 × H190 mm	W1600 × D1950 × H190 mm	W1800 × D1950 × H190 mm
Product Weights	Approx. 19 kg	Approx. 24 kg	Approx. 27 kg	Approx. 31 kg	Approx. 38 kg	Approx. 45 kg
Usage	Mattress (for 1 person)		Mattress (for 1 or 2 persons)			
Materials	Mattress: Coil Spring (Filling: Urethane Foam, Felt (Polyester)) Cover (Outer Shell): 100% Polyester					
Place of Origin	MALAYSIA					

### Direction for Use

#### Relocating the Product

- Do not drag the mattress on the floor when moving it. It must be lifted and carried.

### Contact Information

For enquiries regarding the product, please contact the store of purchase.

### Care Instructions

- Turn over or rotate the mattress every two months to prevent it from absorbing moisture and sinking.
- Cover the mattress with a fitted sheet, etc. when using the product.
- When washing the covers (outer shells), follow the washing instructions on the covers and handle them properly.
- For instructions on how to install and remove the covers (outer shells), see the Removal/Installation Instructions.
- Disposal**
- To dispose of the product, follow the rules implemented by your local government.

### Important Information (Safety Advice)

The warnings and cautions indicated here are intended to prevent harm to the users and other individuals or damage to property. The instructions must be followed.



Actions that are prohibited.



Actions that must be taken.

#### WARNING Hazards that may lead to death or serious injury

- DON'Ts**
- Do not lay small children on the product. Doing so may cause them to suffocate or fall on the floor.
  - Do not apply an excessive load to one side of the product. Doing so may cause damage to the mattress, resulting in injury.
  - Do not stand or jump on the bed. Doing so may result in injury or damage to the product.
  - Do not smoke on the bed. Doing so may cause a fire.
  - Do not place near a heat source such as a heater. Doing so may cause a fire.
  - Make sure that the bedding does not come in contact with the lighting fixture when it is turned on. Otherwise the heat generated by the lighting fixture may cause a fire.
  - Do not allow more than the specified number of people to use at the same time. Doing so may cause damage to the product, resulting in injury. (See the product specifications for details.)
  - Do not leave unnecessary packaging materials within reach of small children. Small children may accidentally pull them over their heads and cover their mouth and/or nose, causing suffocation.

- DOs**
- Periodically remove the mattress from the bed. Temperature difference between the inside and the outside of the mattress and moisture trapped inside may cause mould growth, resulting in health hazards.

#### CAUTION Hazards that may result in injury or damage to the property

- DON'Ts**
- Do not use for other than its intended purpose. Doing so may cause unexpected accident or injury.

- DOs**
- Regularly ventilate the room. Especially under the following conditions, infestation of mould and mites may occur, leading to health hazards.
    - Humid season
    - When condensation occurs due to difference between indoor and outdoor temperatures (e.g. in winter)
    - Excessive use of a humidifier
  - Make sure to place a bed pad on the mattress to avoid moisture damage or stains from sweat, etc.

#### Notes (Other Cautions)

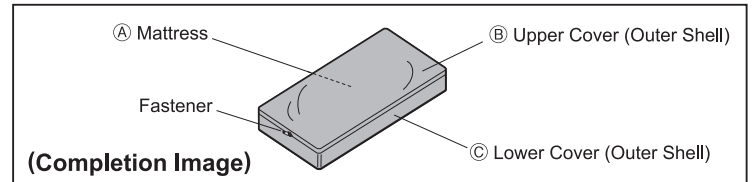
- Load capacity of washing machine (approx.): Bed cover...8 kg or more
- \* To prevent accidents and damage to the washing machine, follow the washing machine instructions regarding capacity and washing methods. Consult a dry cleaning service if the covers cannot be washed in your washing machine.
- Use a laundry net. Otherwise the covers may pop out of the washing machine tub.
- Wash the upper and lower covers at the same time.
- Close the fastener before washing.
- Do not tumble dry.
- The non-woven fabric cover pre-attached to the mattress cannot be washed.
- The urethane foam of the mattress will turn yellow over time.

### Parts



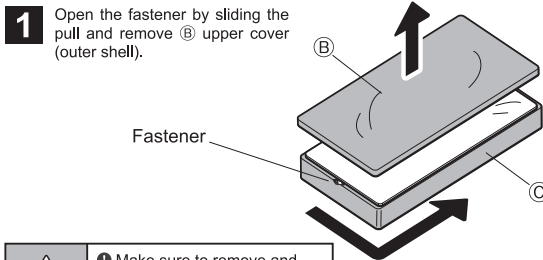
### Part Names

(The product arrives in the same state as the completion image below.)

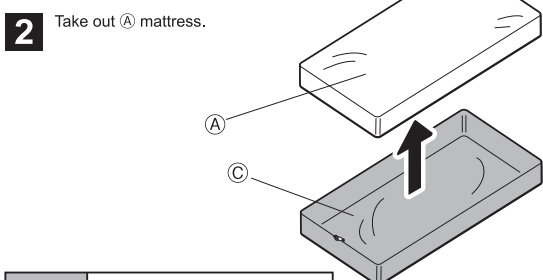


### Removal/Installation Instructions

#### Removing the Covers (Outer Shells)

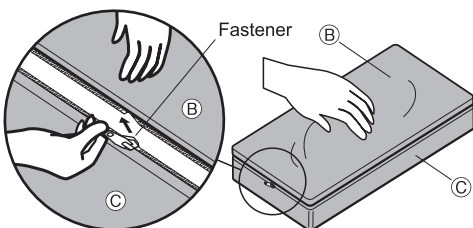
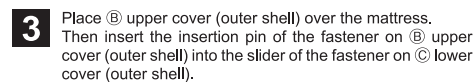
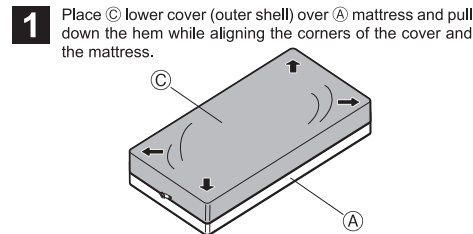


**CAUTION** Make sure to remove and install the covers with two or more people.



**CAUTION** Do not open the fastener of the non-woven fabric cover pre-attached to the mattress.

#### Installing the Covers (Outer Shells)



**CAUTION**

- Do not force the fastener open or close. The covers are designed tight to ensure a perfect fit. Be careful not to damage the product when installing the covers especially after washed.
- Be careful not to get injured by the slider of the fastener.
- Be careful not to scratch the headboard of your bed or the wall with the slider of the fastener.