

木製脚 (M8)

組立・取扱説明書

この度は本製品をお買い上げいただき、誠にありがとうございます。ご使用前に本書をよくお読みいただき、内容を理解した上で、正しく組み立て、正しくお使いください。また、本書はいつでも確認できるように大切に保管してください。

2025年1月20日

品名	木製脚 26cm		木製脚 20cm		木製脚 12cm	
	ナチュラル(M8)	ブラウン(M8)	ナチュラル(M8)	ブラウン(M8)	ナチュラル(M8)	ブラウン(M8)
規格	4本組	4本組	4本組	4本組	4本組	4本組
JAN	4550584410529	4550584410536	4550584410543	4550584410512	4550584410499	4550584410505
製品寸法	約直径60×高さ260 mm※ (ボルトを含む高さ:285 mm)		約直径60×高さ200 mm※ (ボルトを含む高さ:225 mm)		約直径60×高さ120 mm※ (ボルトを含む高さ:145 mm)	
製品重量	約2200 g		約1800 g		約1100 g	
用途	脚(ベッド用)		脚(ベッド用)		脚(ベッド/ソファ用)	
材質	脚部:天然木(ラバーウッド) 表面加工:ラッカー塗装					
原産国	ベトナム					

※本体に取り付けた場合の高さは、本体の表示寸法の高さを加えたものになります。

ご使用方法

移動について

(組み立てた状態で動かす場合)

- 移動させる際は、大人2人以上で、必ず製品の下に両手を掛け、床面を引きずらないように持ち上げて運んでください。床や既存の家具のキズ防止になります。

(引越など運ぶ場合)

- 引越など移動をする際は、脚をはずしてから運んでください。ケガや製品の破損、床面がキズがつくおそれがあります。

廃棄について

- 廃棄の際は、居住地域の自治体のルールに従い、処分してください。

お手入れ方法

保守・点検

- 各部にグラつきや破損がない定期的に点検し、異常が認められたら使用を中止してください。そのまま使用すると、ケガや破損の原因となります。
- 害虫を発見した場合は、直ちに殺虫や防虫処理をしてください。放置すると虫害が拡大するおそれがあります。

木部のお手入れ

- 塗装面のほこりはやわらかい布または、はたきで軽く払ってください。
- 汚れのひどい時は、3~5%に薄めた中性洗剤を浸した布で汚れを落とし、その後、水で浸した布で洗剤分をよくふき取ってください。次に乾いた布で軽くふいた後、自然乾燥させてください。

お問い合わせ先

製品のお問い合わせは、お買い上げの販売店もしくは下記お客様相談室までご連絡ください。

株式会社 良品計画

お客様相談室でんわ

0120-14-6404

重要なお知らせ(安全上のご注意)

ここに示した警告・注意事項はお使いになる方や他の人への危害や損害を未然に防ぐためのものです。必ずお守りください。

⊘ してはいけない「禁止」の内容です。

⚠ 実行しなければならない内容です。

警告 死亡や重傷などに結びつくおそれがあるもの

禁止

- 製品で電化製品の電源コードを踏まないでください。コードが破損し、感電や火災の原因となります。
- 不要になった梱包材は、幼児の手の届くところに置かないでください。頭からかぶるなどしたときに、口や鼻をふさぎ、窒息するおそれがあります。

行う

- 取り付けする本体に付属の組立・取扱説明書をよく読み正しくお使いください。お使いになる上での注意が記載されており、ケガを防ぎ、安全にお使いいただくために重要です。

注意 傷害を負う可能性や物的損害が生じるおそれがあるもの

禁止

- 組み立てが不完全なまま使用しないでください。固定部分がはずれてケガの原因になることがあります。
- 破損や変形した状態では使用しないでください。製品の強度が弱くなりケガをするおそれがあります。
- 屋外では使用しないでください。変形や著しい劣化が起こり、ケガをする原因となります。
- 修理や改造はしないでください。製品の強度が弱くなり、ケガをするおそれがあります。
- フェルトを貼った後、凹凸や継ぎ目などの段差のある床面では使用しないでください。フェルトがはがれると、床面を汚したり、キズつけたりする原因となります。

⚠ 別売の本体に取り付けて使用する際は、下表を参照し、正しい組み合わせ(○)でご使用ください。異なる組み合わせで使用すると破損し、ケガをするおそれがあります。

脚高さ	脚付マットレス 本体	木製ベッドフレーム	ソファ本体 ソファ本体・オットマン
12cm	○	○	○
20cm	○	○	○
26cm	○	○	○

パーツリスト

26cm 20cm 12cm 共通

脚 × 4

26cm (M8) M8対応のシールが貼り付けられています

20cm 12cm

フィッティングパーツ
フェルト × 4

組立方法

※この組立・取扱説明書は、26cm 20cm 12cm 共通です。

1 フェルトの貼り付け

注意

- フローリングの床、たたみでの使用の際は床面のキズ防止の為、脚の底に付属の「フェルト」を貼ってご使用ください。

お願い(注意)

貼る前に貼る面のホコリなどの付着物をふき取ってください。付着物があると粘着力が低下します。貼った後は全体をしっかり押さえて、ムラなく接着してください。

※イラストには、20cmを使用しています。

2 本体(各製品)への取り付け

別売の本体(各製品)の組立・取扱説明書に沿って取り付けてください。

脚取り付け穴

敷物

※イラストは脚付マットレスです。

注意(つづき) 傷害を負う可能性や物的損害が生じるおそれがあるもの

行う

- 組み立ては、大人2人以上で行ってください。1人で作業すると、転倒や破損、床をキズつける、ケガの原因となります。
- 各部にグラつきや破損がないか定期的に点検し、異常が認められたら使用を中止してください。そのまま使用すると、ケガや破損の原因となります。
- 使い始めは室内の換気を十分に行ってください。製品に微量にホルムアルデヒドが含まれることがあります。敏感な方や乳児などはアレルギー症状を起こすおそれがあります。
- 使用時は、脚底面にフェルトなどの保護材を貼ったり、敷物を敷いたりしてご使用ください。床へのキズ防止、また、クッションフロアなどの場合は木部の塗料とクッションフロアの反応による変色を防いでくれます。
- 組み立ての際は、手袋などをつけて作業してください。思わぬケガの防止になります。

「脚付マットレス」(別売り)への取り付けに関するご注意

下記イラストの通り、2018年1月以前に販売の「M8」と表示されていない製品には、ご使用になれません。取り扱いには十分にご注意ください。無理に取り付けようとすると、本体のネジが破損するおそれがあります。

■「M8」表示箇所 脚取り付け部に刻印

取り付け可

取り付け不可

「木製ベッドフレーム」(別売り)への取り付けに関するご注意

下記の通り、2018年8月以前に販売の旧仕様のベッドフレーム本体には、ご使用になれません。取り扱いには十分にご注意ください。無理に取り付けようとすると、本体のネジが破損するおそれがあります。

ダブル～キング

取り付け可

取り付け不可

プレート

新仕様:穴2つ(プレートあり)

旧仕様:穴1つ(プレートなし)

スモール～セミダブル

取り付け可

取り付け不可

新仕様:穴2つ

旧仕様:穴1つ

Wooden Leg (M8)

User Guide

Thank you for your purchase. Read this User Guide before use to ensure correct assembly and use of the product. Store this guide in an easily accessible place for future reference.

20 January 2025

Contact Information

For enquiries regarding the product, please contact the store of purchase.

Product Name	Wooden leg 26 cm		Wooden leg 20 cm		Wooden leg 12 cm	
	Natural (M8)	Brown (M8)	Natural (M8)	Brown (M8)	Natural (M8)	Brown (M8)
Specification	Set of 4 legs	Set of 4 legs	Set of 4 legs	Set of 4 legs	Set of 4 legs	Set of 4 legs
JAN	4550584410529	4550584410536	4550584410543	4550584410512	4550584410499	4550584410505
Product Dimensions	Approx. dia. 60 × H260 mm* (Height including the bolt: 285 mm)		Approx. dia. 60 × H200 mm* (Height including the bolt: 225 mm)		Approx. dia. 60 × H120 mm* (Height including the bolt: 145 mm)	
Product Weight	Approx. 2200 g		Approx. 1800 g		Approx. 1100 g	
Usage	Leg (for a bed)		Leg (for a bed)		Leg (for a bed/sofa)	
Materials	Leg part: Natural wood (Rubberwood) / Surface finish: Lacquer coating					
Place of Origin	VIETNAM					

* The height when attached to the main unit includes the height shown in the specifications of the main unit.

Directions for Use

Moving

[Moving the Fully Assembled Main unit]

- When moving the assembled main unit, do not drag it on the floor. It must be lifted and carried by at least two adults holding the underside of the main unit with both hands. This prevents the floor and other furniture from scratches.

[Transporting the Main unit for a Home Move, etc.]

- When moving the main unit for a home move, etc., remove the legs beforehand. Otherwise, it may cause injury, product damage or scratches on the floor.

Disposal

- To dispose of the product, follow the rules implemented by your local government.

Care Instructions

Maintenance and Inspection

- Regularly check for any looseness or damage in all parts, and stop use if any abnormalities are found. Continued use under this condition may cause injury or damage.
- Take insecticidal measures immediately if any type of pest is found. If left untreated, pest damage may worsen.

Maintenance of Wooden Parts

- Gently wipe off dust from coated surfaces using a soft cloth or duster.
- If the product is heavily soiled, clean it with a cloth soaked in 3-5% neutral detergent solution and wipe off any detergent residue with a damp cloth. Then, gently wipe with a dry cloth and let the product dry naturally.

Important Information (Safety Advice)

The warnings and cautions indicated here are intended to prevent harm to the users and other individuals or damage to the property. The instructions must be followed.



Actions that are prohibited.



Actions that must be taken.

WARNING Hazards that may lead to death or serious injury

- DO NOTs**
 - Do not place on the power cord of any electrical appliance. Doing so may damage the cord, leading to electric shock or a fire.
 - Do not leave unnecessary packaging materials within reach of small children. They may accidentally pull them over their heads, cover their mouths and/or noses and suffocate.

- DOs**
 - Thoroughly read the User Guide included with the main unit to which this product is attached to ensure correct use. This contains important information on precautions to prevent injury and ensure safe use.

CAUTION Hazards that may result in injury or damage to the property

- DO NOTs**
 - Do not use unless fully assembled. It may cause the fixed parts to come off and lead to injury.
 - Do not use if damaged or deformed. Doing so reduces the strength of the product and may lead to injury.
 - Do not use outdoors. Doing so may cause deformation or severe degradation, resulting in injury.
 - Do not attempt to repair or modify. Doing so reduces the strength of the product and may lead to injury.
 - Do not use the main unit on an uneven floor when felt pads are applied to it. Doing so may cause them to come off, leading to dirt or scratches on the floor surface.

CAUTION (Continued) Hazards that may result in injury or damage to the property

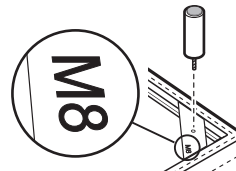
- DOs**
 - The product must be assembled by at least two adults. Assembling alone may cause tip-over, damage, floor scratches and/or injury.
 - Regularly check for any looseness or damage in all parts, and stop use if any abnormalities are found. Continued use under this condition may cause injury or damage.
 - Ventilate the room well at the early stage of use. The product may contain a small amount of Formaldehyde, and those with chemical sensitivities or small children may experience allergic reactions.
 - Apply felt pads or any protective materials to the bottoms, or use an underlay. This is to protect the floor from scratches and discolouration due to chemical reaction between the coating on the wooden parts and the floor when the main unit is installed on a cushioned vinyl flooring.
 - Wear gloves during assembly of the product. Doing so prevents unexpected injury.

Notes on the attachment to [Mattress with Legs] (sold separately)

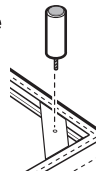
The product cannot be used with the main unit without the [M8] mark, which signifies it was sold before January 2018, as shown in the illustrations below. Handle with care. Forcefully attempting to attach the product may damage the screw on the product.

- [M8] mark - engraved on the leg attachment part.

Can be attached



Cannot be attached

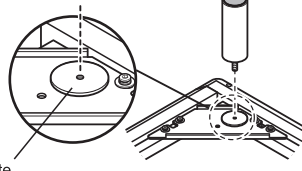


Notes on the attachment to [Wooden Bed frame] (sold separately)

The product cannot be used with the bed frame unit with the previous specification that was sold before August 2018, as indicated below. Handle with care. Forcefully attempting to attach the product may damage the screw on the product.

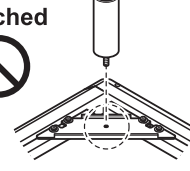
D-K

Can be attached



New specification: 2 holes (with a plate)

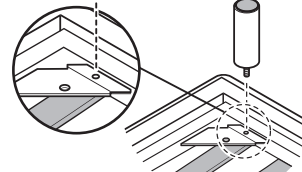
Cannot be attached



Previous specification: 1 hole (without a plate)

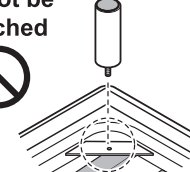
SS-SD

Can be attached



New specification: 2 holes

Cannot be attached



Previous specification: 1 hole

Parts

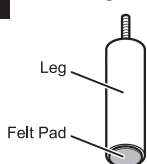
Common to 26 cm 20 cm 12 cm

Leg × 4				Fitting Parts Felt Pad × 4
	26 cm	20 cm	12 cm	

Assembly Instructions

Common to 26 cm 20 cm 12 cm

1 Attaching a felt pad



Attach the included felt pad to the bottom of the leg if the floor is wooden or covered with tatami mats, to prevent the floor from being scratched.

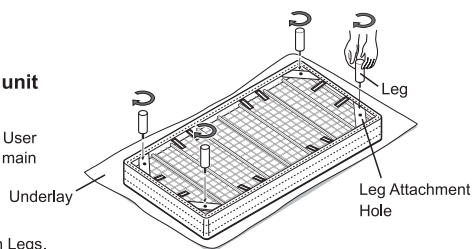
Note (Caution)

Wipe dust or other particles off the attachment surface beforehand. It may not adhere well if there are any particles remaining on the surface. Press down firmly on the entire surface to ensure even adhesion.

* The illustration shows 20cm.

2 Attaching to the main unit (each product)

Follow the instructions in the User Guide for the separately sold main unit (each product).



* The illustration shows Mattress with Legs.