

ラウンドチェア

取扱説明書

この度は本製品をお買い上げいただき、誠にありがとうございます。
ご使用前に本書をよくお読みいただき、内容を理解した上で、
正しくお使いください。
また、本書はいつでも確認できるように大切に保管してください。

2023 年 9 月 1 日

ご使用方法

廃棄について

●廃棄の際は、居住地域の自治体のルールに従い、処分してください。

お手入れ方法

保守・点検

- 害虫を発見した場合は、直ちに殺虫や防虫処理をしてください。放置すると虫害が拡大するおそれがあります。
- 各部にグラつきや破損がないか定期的に点検し、異常が認められたら使用を中止してください。そのまま使用すると、ケガや破損の原因となります。

製品仕様

品名	ラウンドチェア・オーク材	
J A N	4550182009255	ラウンドチェア オーク材 ブラウン
製品寸法	約幅450 × 奥行510 × 高さ770 mm	
座面の高さ	約420 mm	
製品重量	約5 kg	
用途	チェア (1人用)	
材質	構造部材：背もたれ・座面 脚部	合板（オーク材突板） 天然木（オーク材）
表面加工	ラッカー塗装	
原産国	ベトナム	

お問い合わせ先

製品のお問い合わせは、お買い上げの販売店もしくは下記お客様相談室までご連絡ください。


株式会社 良品計画


お客様相談室でんわ



0120-14-6404


重要なお知らせ (安全上のご注意)



ここに示した警告・注意事項はお使いになる方や他の人への危害や損害を未然に防ぐためのものです。必ずお守りください。

してはいけない「禁止」の内容です。

実行しなければならない内容です。

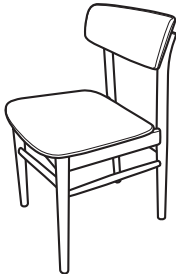

警告 死亡や重傷などに結びつくおそれがあるもの	
	<ul style="list-style-type: none">●フィッティングパーツは幼児の手の届くところには置かないでください。また、なくさないでください。これらは小さく、誤飲してしまうと窒息などのおそれがあります。●修理や改造はしないでください。製品の強度が弱くなり、ケガをするおそれがあります。●製品で電化製品の電源コードを踏まないでください。コードが破損し、感電や火災の原因となります。●屋外では使用しないでください。変形や著しい劣化が起こり、ケガをする原因となります。●座りながら製品を傾けたり、不安定な体勢で使用しないでください。転倒や破損、ケガをするおそれや、床をキズつける原因となります。●規定を超える人数では使用しないでください。破損してケガをするおそれがあります。（詳しくは製品仕様をご確認ください）●座面の上に立ったり、逆の向きや、背もたれの上に座ったりしないでください。転倒や破損、ケガをするおそれがあります。
	<ul style="list-style-type: none">●使い始める時は、室内の換気を十分にしてください。接着剤などに含まれるホルムアルデヒドが残っている可能性があり、化学物質に敏感な体質の方や乳幼児などアレルギー症状をおこすおそれがあります。

注意 傷害を負う可能性や物的損害が生じるおそれがあるもの	
	<ul style="list-style-type: none">●指定の用途以外で使用しないでください。破損してケガをするおそれがあります。●破損や変形した状態では使用しないでください。製品の強度が弱くなりケガをするおそれがあります。

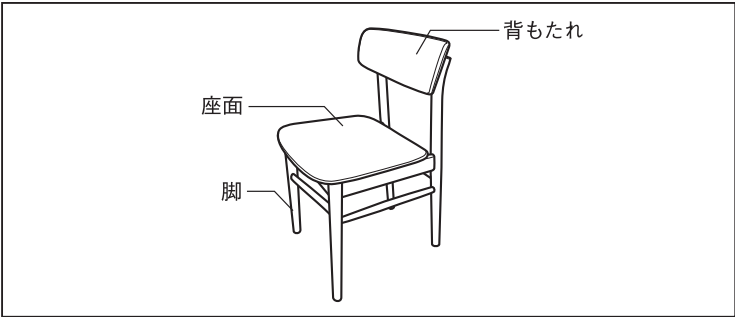
注意(つづき) 傷害を負う可能性や物的損害が生じるおそれがあるもの	
	<ul style="list-style-type: none">●座面に浅く腰掛けしないでください。転倒や破損、ケガをするおそれがあります。●一部（の脚）に片寄る過度な荷重は加えないでください。部材の破損の原因となり、ケガをするおそれがあります。
	<ul style="list-style-type: none">●平らで安定した場所に設置してください。不安定な場所での使用は、製品のゆがみ、破損の原因になることがあります。●本体が破損した場合、直ちに使用を中止してください。破損したまま使用すると、ケガをするおそれがあります。

お願い(その他 注意)	
<ul style="list-style-type: none">●シンナーなどの有機溶剤や漂白剤などの薬剤でお手入れしないでください。変色や変形の原因となります。●長時間、化学雑巾を接触させたままにしないでください。変色したり、表面がはがれる原因となります。●移動をする際は、引きずらず、落としたりしないでください。製品の破損、床面へのキズの原因となります。●直射日光や冷暖房器具などの熱や風が製品に直接当たらないようにしてください。反りやゆがみ、割れ、変色などの原因になります。●塗装やプラスチック部にアルコールを含む消毒剤などが垂れた場合にはすぐにふき取ってください。また、過度なアルコール消毒剤でのふき掃除はお避けください。表面が変色や変質することがあります。●酸性またはアルカリ性の洗剤などが塗装に付着した場合、放置せずに水や薄めた中性洗剤などですぐにふき取ってください。放置すると塗膜が変色します。	


パーツリスト

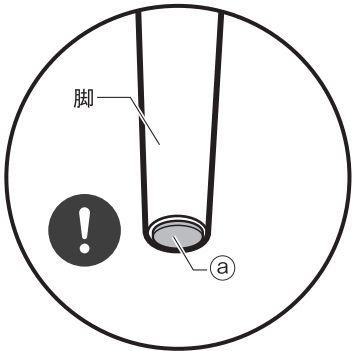
	④ 本体 × 1
	<div>フィッティングパーツ</div> <div>③ フェルト × 4</div> <div></div> <div>直径25 mm</div>

各部の名称



ご使用方法

	<p>ⓐ ご使用の前に、付属のⓐを脚底面に貼ってください。 フローリング床などのキズつき防止、ガタつきの際の調整にご使用いただけます。</p>
---	---



お願い (その他 注意)	貼る前に貼る面のほこりなどの付着物をふき取ってください。付着物があると粘着力が低下します。貼った後は全体をしっかり押さえて、ムラなく接着してください。
--------------	---

Round chair

Retain for future reference

User Guide

Thank you for your purchase.
Read this User Guide before use to ensure correct use of the product.
Store this guide in an easily accessible place for future reference.

1 September 2023

Direction for Use

Disposal

- To dispose of the product, follow the rules implemented by your local government.

Contact Information

For enquiries regarding the product, please contact the store of purchase.

Specifications

Product Name	Round chair / Oak	Round chair Oak Brown
JAN	4550182009255	4547315195558
Product Dimension	Approx. W450 × D510 × H770 mm	
Seat Height	Approx. 420 mm	
Product Weight	Approx. 5 kg	
Usage	Chair (for 1 person)	
Material	Structural Material : Backrest, Seat : Plywood (Oak Veneer)	
	Leg : Natural Wood (Oak)	
	Surface Finish : Lacquer Coating	
Place of Origin	VIETNAM	

Care Instructions

Maintenance and Inspection

- Take insecticidal measures immediately if any type of pest is found. If left untreated, pest damage may worsen.
- Regularly check for any looseness or damage in all parts, and stop use if any abnormalities are found. Continued use under this condition may cause injury or damage.

Maintenance for Wooden Parts

- Gently wipe off dust from coated surfaces using a soft cloth or duster.
- If the product is heavily soiled, clean it with a cloth soaked in 3-5% neutral detergent solution and wipe off any detergent residue with a damp cloth. Then gently wipe with a dry cloth and let the product dry naturally.

Important Information (Safety Advice)

The warnings and cautions indicated here are intended to prevent harm to the users and other individuals or damage to the property. The instructions must be followed.

Actions that are prohibited.

Actions that must be taken.

WARNING Hazards that may lead to death or serious injury

DON'Ts

- Do not keep the fitting parts within reach of small children, and do not lose them. Children may accidentally swallow small parts and choke.
- Do not attempt to repair or modify. Doing so reduces the strength of the product and may lead to injury.
- Do not place on the power cord of an electrical appliance. Doing so may damage the cord, leading to an electric shock or a fire.
- Do not use outdoors. Doing so may cause deformation or severe degradation, resulting in injury.
- Do not use in an unstable state, such as tilting while sitting on the product. Doing so may cause tip-over, damage, injury and/or floor scratches.
- Do not allow more than the specified number of people to use at the same time. Doing so may cause damage, resulting in injury. (See the Specifications for details.)
- Do not stand on the seat or sit backwards or on the backrest. Doing so may cause tip-over, damage and/or injury.

DOs

- Ventilate the room well at the early stage of use. Formaldehyde contained in adhesive may still remain, and those with chemical sensitivity and small children may experience allergic reactions.

CAUTION Hazards that may result in injury or damage to the property

DON'Ts

- Do not use for other than its intended purpose. Doing so may cause damage, resulting in injury.
- Do not use if damaged or deformed. Doing so may cause insufficient strength and may lead to injury.

CAUTION (Continued) Hazards that may result in injury or damage to the property

DON'Ts

- Do not sit near the edge of the seat. Doing so may cause tip-over, damage and/or injury.
- Do not put excessive load only on one side (of the legs). Doing so may damage the parts and lead to injury.

DOs

- Use on a flat and stable surface. Otherwise it may cause product distortion or damage.
- Stop use immediately if the product is damaged. Not doing so may cause injury.

Note (Other Caution)

- Do not use bleach or organic solvents, such as thinner, for cleaning. Doing so may cause discolouration or deformation.
- Do not leave a chemically treated cloth in contact with the product for a long time. Doing so may cause discolouration or peeling of the surface material.
- Do not drag or drop when moving the product. Doing so may cause product damage and/or floor scratches.
- Avoid exposure to direct sunlight and heat or air from heating and cooling appliances such as an air conditioner and a heater. Otherwise it may cause warping, distortion, cracking, or discolouration.
- Wipe off immediately when alcohol-containing disinfectant is spilled on the coating or plastic parts. Avoid wiping excessively with alcohol disinfectant. Otherwise it may cause discolouration or deterioration of the surface.
- Immediately wipe off with a cloth soaked with water or a diluted neutral detergent when an acidic or alkaline cleaner is spilled on the coated surface. Leaving it on the surface can cause discolouration of the coating.

Parts

Ⓐ Chair × 1

Fitting Part

Ⓐ Felt Pad × 4

Dia. 25 mm

Part Names

Backrest

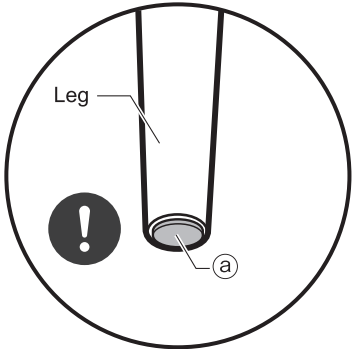
Seat

Leg

Directions for Use

CAUTION

Attach the provided Ⓐ to the bottoms of the legs before start of use. This will help protect the wooden flooring, etc. from scratches and adjust the height of the legs to fix wobbling.



Note (Other Caution)

Remove any dust and other debris from the attachment surface before attaching Ⓐ. It may not adhere well if there is anything on the surface. Press the whole pad firmly so it adheres evenly.