

スチールパイプ
折りたたみチェア板座

品名	スチールパイプ折りたたみチェア板座			
規格	—	ウォームグレー	ダークグレー	エンジ
JAN	4550512132257	4550583497644	4550583497651	4550583497668
製品寸法	(使用時)約幅450×奥行502×高さ87 mm (折りたたみ時)約幅450×奥行142×高さ894 mm			
座面の高さ	約430 mm			
製品重量	約4 kg			
用途	屋内用チェア(1人用)			
構造部材	座面・背板:合板 (シナ材突板)	座面・背板:合板(オーク材突板)		
	脚部:金属(鋼)	脚部:金属(鋼)		
表面加工	座面・背板:ウレタン樹脂塗装 脚部:エポキシ樹脂粉末塗装			
原産国	中国			

取扱説明書

この度は本製品をお買い上げいただき、誠にありがとうございます。
ご使用前に本書をよくお読みいただき、内容を理解した上で、正しくお使いください。
また、本書はいつでも確認できるように大切に保管してください。

2023年10月19日

お手入れ方法

保守・点検

- 各部にグラつきや破損、変形がないか定期的に点検し、異常が認められたら使用を中止してください。そのまま使用すると、ケガや破損の原因となります。
- 害虫を発見した場合は、直ちに殺虫や防虫処理をしてください。放置すると虫害が拡大するおそれがあります。

木部のお手入れ

- 塗装面のほこりはやわらかい布または、はたきで軽く払ってください。
- 長時間、化学雑巾を接触させたまにしないでください。変色や表面がはがれる原因となります。

金属部のお手入れ

- 毎日のお手入れはやわらかい布で乾きさせてください。

金属部・木部のお手入れ

- 汚れのひどい時は、3~5%に薄めた中性洗剤を浸した布で汚れを落とし、その後、水で濡した布で洗剤分をよくふき取ってください。次に乾いた布で軽くふいた後、自然乾燥させてください。

ご使用方法

移動について

- 移動の際は、製品を引きずらず、必ず製品を折りたたんでから運んでください。製品の破損、床面へのキズの原因となります。

廃棄について

- 廃棄の際は、居住地域の自治体のルールに従い、処分してください。

お問い合わせ先

製品のお問い合わせは、お買い上げの販売店もしくは下記お客様相談室までご連絡ください。

株式会社 良品計画

お客様相談室でんわ

0120-14-6404

重要なお知らせ(安全上のご注意)

ここに示した警告・注意事項はお使いになる方や他の人への危害や損害を未然に防ぐためのものです。必ずお守りください。

してはいけない「禁止」の内容です。

実行しなければならない内容です。

警告 死亡や重傷などに結びつくおそれがあるもの

- 保護者の目の届かない場所で、お子さまだけで使用させないでください。思わぬケガの原因となります。
 - 乳幼児を座らせないでください。転倒してケガをする原因となります。
 - 製品の上にのらないでください。バランスをくずして転倒する、製品の破損によりケガをするおそれがあります。
 - 座りながら製品を傾けたり、不安定な姿勢で使用したりしないでください。転倒や破損、床をキズつける、ケガの原因となります。
 - 座面に浅く腰掛けないでください。転倒や破損、ケガをするおそれがあります。
 - 製品で電化製品の電源コードを踏まないでください。コードが破損し、感電や火災の原因となります。
 - 修理や改造はしないでください。製品の強度が弱くなり、ケガをするおそれがあります。
 - 破損や変形した状態では使用しないでください。製品の強度が弱くなりケガをするおそれがあります。
 - 不要になった梱包材は、幼児の手の届くところに置かないでください。頭からかぶるなどしたときに、口や鼻をふさぎ、窒息するおそれがあります。
- 平らで安定した場所に設置してください。不安定な場所での使用は、製品のゆがみ、破損の原因になることがあります。

注意(つづき) 傷害を負う可能性や物的損害が生じるおそれがあるもの

- 開閉の際は、可動部の隙間に指など入れないでください。はさまれてケガをするおそれがあります。
 - 多湿な場所に長期間設置しないでください。カビやダニなどが発生し、健康を害することがあります。
 - 屋外では使用しないでください。変形や著しい劣化が起こり、ケガをする原因となります。
- 使い始める時は、室内の換気を十分にしてください。接着剤などに含まれるホルムアルデヒドが残っている可能性があり、化学物質に敏感な体質の方や乳幼児などアレルギー症状をおこすおそれがあります。

お願い(その他 注意)

- 直射日光や冷暖房器具などの熱や風が製品に直接当たらないようにしてください。反りやゆがみ、割れ、変色などの原因となります。
- 直射日光の当たる場所でのご使用は出来る限りお避けください。どうしても直射日光が当たる場合は、カーテンなどで出来る限りお避けください。
- 濡れた状態で放置しないでください。そのまま放置するとサビが生じる原因となります。
- シンナーなどの有機溶剤や漂白剤などの薬剤でお手入れしないでください。変色や変形の原因となります。
- 塗装やプラスチック部にアルコールを含む消毒剤などが垂れた場合にはすぐにふき取ってください。また、過度なアルコール消毒剤でのふき掃除はお避けください。表面が変色や変質することがあります。

注意 傷害を負う可能性や物的損害が生じるおそれがあるもの

- 一部(の脚)に片寄る過度な荷重は加えないでください。部材の破損の原因となり、ケガをするおそれがあります。

各部の名称



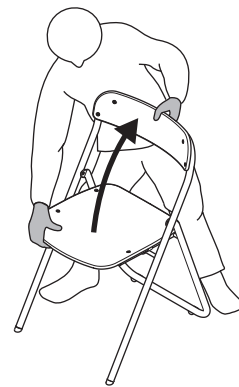
ご使用方法

脚部の開き方



背もたれと座面の先端を持ち、ゆっくりと座面を倒し、樹脂パーツを座面下のパイプにはめこんでください。

脚部の閉じ方



折りたたむときは、背もたれと座面の先端を持ち、座面を持った手を引き上げるようにしてたたんでください。

- 開閉の際は、可動部の隙間に指など入れないでください。はさまれてケガをするおそれがあります。

Retain for future reference

**Steel pipe Folding chair
Wooden seat**

User Guide

Thank you for your purchase.
Read this User Guide before use to ensure correct use of the product.
Store this guide in an easily accessible place for future reference.

19 October 2023

Specification

Product Name	Steel pipe Folding chair Wooden seat			
Specification	—	Warm grey	Dark grey	Burgundy
JAN	4550512132257	4550583497644	4550583497651	4550583497668
Product Dimension	(When unfolded) Approx. W450 × D502 × H787 mm (When folded) Approx. W450 × D142 × H894 mm			
Seat Height	Approx. 430 mm			
Product Weight	Approx. 4 kg			
Usage	Indoor Chair (for 1 person)			
Structural Material	Seat / Backrest: Plywood (Basswood Veneer) Leg: Metal (Steel)		Seat / Backrest: Plywood (Oak Veneer) Leg : Metal (Steel)	
Surface Finish	Seat / Backrest: Urethane Resin Coating Leg : Epoxy Resin Powder Coating			
Place of Origin	CHINA			

Directions for Use

Moving the Product

- When moving the product, make sure to fold it and carry without dragging on the floor. Otherwise it may cause product damage and/or floor scratches.

Disposal

- To dispose of the product, follow the rules implemented by your local government.

Contact Information

For enquiries regarding the product, please contact the store of purchase.

Care Instructions

Maintenance and Inspection

- Regularly check for any looseness, damage or deformation in all parts, and stop use if any abnormalities are found. Continued use under this condition may cause injury or product damage.
- Take insecticidal measures immediately if any type of pest is found. If left untreated, pest damage may worsen.

Maintenance for Wooden Parts

- Gently wipe off dust from coated surfaces using a soft cloth or duster.
- Do not leave a chemically treated cloth in contact with the product for a long time. Doing so may cause discolouration or peeling of the surface material.

Maintenance for Metal Parts

- For daily care, wipe with a soft, dry cloth.

Maintenance for Metal and Wooden Parts

- If the product is heavily soiled, clean it with a cloth soaked in 3-5% neutral detergent solution and wipe off any detergent residue with a damp cloth. Then gently wipe with a dry cloth and let the product dry naturally.

**Important Information
(Safety Advice)**

The warnings and cautions indicated here are intended to prevent harm to the users and other individuals or damage to the property. The instructions must be followed.



Actions that are prohibited.



Actions that must be taken.

WARNING Hazards that may lead to death or serious injury

- Do not let children use without supervision. Doing so may result in unexpected injury.
 - Do not let small children sit on the product. Doing so may cause tip-over, resulting in injury.
 - Do not stand on the product. Otherwise it may cause you to fall, the product to become unstable and fall over or become damaged, leading to injury.
 - Do not use in an unstable state, such as tilting while sitting on the product. Otherwise this may cause tip-over, damage, floor scratches and/or injury.
 - Do not sit near the edge of the seat. Doing so may cause tip-over, damage and/or injury.
 - Do not place on the power cord of an electrical appliance. Doing so may damage the cord, leading to an electric shock or a fire.
 - Do not attempt to repair or modify. Doing so reduces the strength of the product and may lead to injury.
 - Do not use if damaged or deformed. Doing so can cause insufficient strength and may lead to injury.
 - Do not leave unnecessary packaging materials within reach of small children. Children may accidentally pull them over their head, cover their mouth and/or nose and suffocate.
- DOs**
- Install on a flat and stable surface. Using on an unstable surface may cause product distortion or damage.

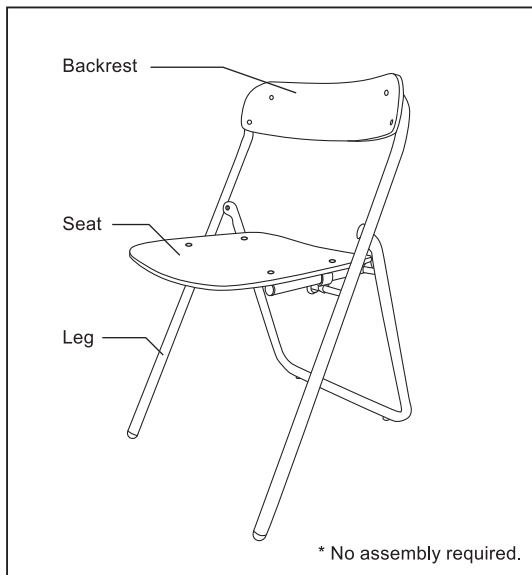
CAUTION (Continued) Hazards that may result in injury or damage to the property

- DON'Ts**
- Do not insert your fingers into the gaps between the moving parts when folding or unfolding the product. Doing so may cause your fingers to get caught and injured.
 - Do not install in locations with high humidity for a long time. Doing so may cause mould and mites to grow, leading to health hazards.
 - Do not use outdoors. Doing so may cause deformation or severe degradation, resulting in injury.
- DOs**
- Ventilate the room well at the early stage of use. Formaldehyde contained in adhesive may still remain, and those with chemical sensitivity and small children may experience allergic reactions.

Note (Other Caution)

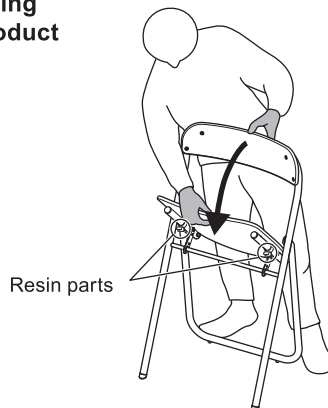
- Do not expose to direct sunlight and heat or air from heating and cooling appliances such as an air conditioner and a heater. Doing so may cause warping, distortion, cracking, or discolouration.
- Avoid use in locations exposed to direct sunlight. If exposure to direct sunlight is unavoidable, use curtains, etc. to reduce the amount of sunlight.
- Do not leave the product wet. Doing so may cause the product to rust.
- Do not use bleach or organic solvents, such as thinner, for cleaning. Doing so may cause discolouration or deformation.
- Wipe off immediately when alcohol-containing disinfectant is spilled on the coating or the plastic parts. Do not excessively wipe with alcohol disinfectant. Doing so may cause discolouration or deterioration of the surface.
- Do not place iron objects on the product. Iron can leave black marks if the seat is wet.

Part Names



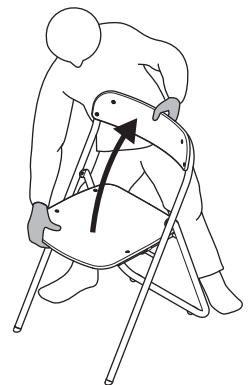
Directions for Use

Unfolding the Product



Hold the edges of the backrest and seat, and slowly bring the seat down.

Folding the Product



Hold the edges of the backrest and seat, and pull the seat upwards to fold it up.



- Do not insert your fingers into the gaps between the moving parts when folding or unfolding the product. Doing so may cause your fingers to get caught and injured.