

無印良品

公園の時計・ミニ

取扱説明書

- お買い上げいただきありがとうございます。
- ご使用前に、この取扱説明書を必ずお読み
のうえ、正しくお使いください。
- この取扱説明書は必ず保管してください。

付属品
アルカリボタン電池 LR44 1個
取扱説明書(本書) 1部

保証書付

取扱説明書番号 4ZG941AZ (Y1406)

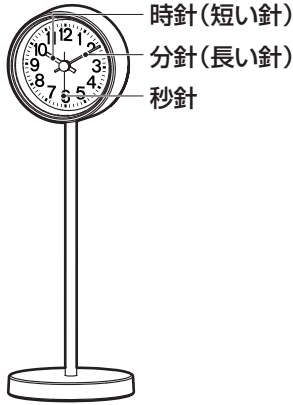
■保証について

通常のお取り扱いで万一機械故障が生じた場合、保証期間中に下記までこの保証書を添えてお申し出されれば無料で修理・調整いたします。ただし、次の場合は保証期間内でも有料修理になりますのでご了承ください。
(ご使用の際はこの取扱説明書を必ずお読みください。)

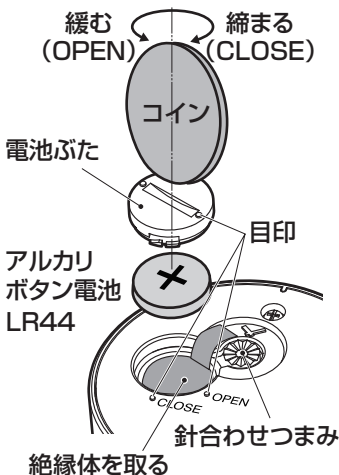
- 1) 誤ったご使用による故障、またはお取扱いの不注意による故障
- 2) 不適當な修理や改造による故障
- 3) 火災または天災による故障
- 4) ご使用中に生じる外観上の変化(ケースの傷など)
- 5) 本保証書のご提示がない場合(電池は保証の対象外です。)
- 6) 修理の際、外観の違う代替品を使用させていただくことがありますのでご了承ください。

ご使用方法

*図は操作説明用ですので、実際の商品と異なることがあります。



電池のセット



保証書

製品名 公園の時計・ミニ

お買い上げ日 年 月 日

お客様 お名前

お客様 ご住所

TEL

保証書貼付用レシート貼付欄

[保証期間]お買い上げ日より1年以内

日本国内のみ有効です。
This warranty is valid only in Japan.

- レシートが未貼付の場合は無効です。
- ネットストアご購入の場合、お買い上げ日シール(店舗印)の同梱はございません。お買い上げ日は、ネットストアマイページ「注文履歴」にてご確認をお願い申し上げます。

- この保証書は本書に明示した期間、条件のもとにおいて無料修理をお約束するものです。この保証書によってお客様の法律上の権利を制限するものではありません。

株式会社 良品計画

〒170-8424 東京都豊島区東池袋4-26-3
お客様室 ☎ 0120-14-6404
平日10:00 ~ 21:00 土・日・祝 10:00 ~ 18:00

輸入元 リズム時計工業株式会社

〒330-9551 埼玉県さいたま市大宮区 北袋町1丁目299番12
お客様相談室 ☎ 0120-557-005
受付時間 9:00 ~ 17:00 土日、祝日、年始年末、夏季休日を除く

⚠警告 小さなお子様の手の届く所に置かない

電池や電池ふたなどを口に含んだり誤飲するおそれがあります。万一、飲み込んだときは、すぐに医者の治療を受けてください。

1. 電池のセットまたは電池の交換

- ①コインなどを使い電池ふたの●印をOPENの●印まで左に回転させて電池ふたを取り外します。
- ②ボタン電池の+表示の面を上にして入れます。
※電池を組み込んで出荷しています。使い始めるときは、電池を取り出して絶縁体を取り除き、電池を入れ直してください。
- ③電池ふたの●印をOPENの●印に合わせてから、CLOSEの●印位置まで右に回して取り付けます。
※電池の+と-を逆に入れると時計は動きません。
※金属製のピンセットはショートすることがありますので使用しないでください。
※電池は1年に1回、定期的に変換してください。

2. 時刻の合わせかた

針合わせつまみを指の腹で軽く押さえながら回して、時刻を合わせてください。

3. 設置について

- 転倒や落下を防ぐために、水平で振動の少ない安定した所で使用ください。
- 設置面に擦りながら置いたり、動かしたりすると設置面に傷がつくことがあります。動かすときには持ち上げてください。

故障かな?

現象 時間が合わない、針が動かない。
原因 電池の残量が少ないか、電池切れの可能性がります。
対策 新しい電池に変換してください。

お手入れについて

- 汚れがひどいときは、水でうすめた中性洗剤や石けん水を、やわらかい布に少量つけてふき取り、その後、からぶきしてください。
- ケースなどの汚れ落としに、ベンジン、シンナー、アルコール、スプレー式クリーナー類は、使用しないでください。

安全上のご注意

よくお読みのうえ、必ずお守りください。

図記号の説明

- は、禁止(してはいけないこと)を示しています。
- は、指示する行為を必ず守ることを示しています。

⚠警告 死亡または重傷を負う可能性が想定される内容

●電池の液漏れや発熱、破裂を防止するために、次のことを守る

- 電池をショートさせない。●分解しない。
- 電池に傷をつけない。●電池を充電しない。
- 電池を加熱しない。●火の中に入れない。

⚠注意 電池から漏れた液に触れない

- 失明や炎症などの障害が発生する危険性があります。目や皮膚についたら、すぐに水道水でよく洗い流して医師の治療を受けてください。衣服に付着した場合は、すぐに水道水で洗い流してください。
- 漏れた液に直接触れないでください。電池を外して、漏れた液を布や紙でよくふき取ってください。修理が必要なときは、お買い上げの販売店にご相談ください。

⚠注意 傷害を負う可能性または物的損害が発生する可能性が想定される内容

- 強い振動や落下など衝撃を与えない。故障や破損の原因になります。
- ぬれた手で触らない。さびの発生や故障の原因になります。
- 浴室やサウナ、岩盤浴、温室など、高温・高湿になる所では使わない。さびの発生や故障の原因になります。
- 分解や改造をしない。けがや故障の原因になります。
- 下記のような場所では使わない。部材の変形、変質、劣化、故障の原因になります。

- 直射日光が当たる所。
- 暖房器具等の熱風や火気に近い所。
- 温度が+50℃以上の所。
- 温度が-10℃以下の所。
- ほこりが多く発生する所。
- プール、温泉場などガスの発生する所。
- 調理場など多くの油を使用する所。
- ゴムや軟質のポリ塩化ビニルに長い間、直接ふれさせておくと、色移りや付着、変質をすることがあります。

⚠注意 電池からの液漏れを防ぐために次のことを守る

- 使い切った電池は速やかに取り出してください。
- 長期間使用しない場合は、電池を取り出してください。

電池の寿命について

- 付属の電池は、工場を出荷するときに入れてありますので、製品仕様より短い期間で電池切れになることがあります。

電池、製品の廃棄について

- お住まいの自治体の指定に従ってください。
- 電池と本体を分別して廃棄してください。

製品仕様

使用環境温度: -10 ~ 50℃、85%RH以下
*結露しないこと

時計機能: クォーツ
時間精度: 平均月差±20秒 温度が5~35℃のとき
電源: アルカリボタン電池 LR44 (1.5V) 1個
電池寿命: 約1年
外形寸法: 幅 55 奥行 55 高さ 182 mm
質量: 62g (電池を含む)
材質: ケース ABS / 透明カバー PMMA
防水機能: なし

○製品仕様は改良のため予告なく変更することがあります。

- Thank you for your purchase.
- In order to use this product properly, please first read this User's Manual before use.
- Please keep this User's Manual stored in a handy location even after reading it, and refer to it when necessary.

| | |
|--|--------|
| Accessories | |
| Type LR44 alkaline button-cell battery | 1 |
| User's Manual (this sheet) | 1 page |

User's Manual number 4ZG941AZ (Y1406)



This product complies with the EMC requirements of the European Community.



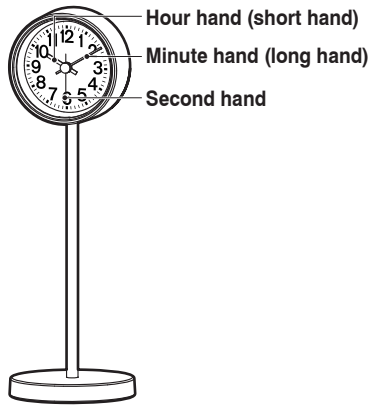
The symbol on the product, packaging, and/or accompanying document indicates that this product should not be disposed with normal household waste. This product shall be taken to the applicable collection point for recycling. The correct disposal of your old product will help prevent potential negative consequences for the environment and human health. For more information about recycling of this product, please contact the shop where you purchased the product, or your local authority.



This symbol on the battery or on the packaging indicates that the battery provided with this product shall not be treated as household waste. Please inform yourself about the local rules on separate collection of batteries. The correct disposal of batteries helps to prevent potentially negative consequences for the environment and human health.

How To Use

* Image is for the purposes of operating instructions, and may vary from actual product.



⚠ WARNING Keep product out of the reach of small children.

It may cause accidental swallowing of the battery or the battery cover. If accidental swallowing occurs, please seek treatment from a doctor immediately.

1. Installing the Battery / Battery replacement

(1) Using a coin, rotate the battery cover ● mark to the OPEN ● mark and remove the battery cover.

(2) Insert the button battery making sure that the + mark is on the top.

* Battery is inserted at the factory. If there is any insulating material please remove it.

(3) After aligning the battery cover ● mark with the OPEN ● mark, fix it by rotating it to the right up to the CLOSE ● mark.

* The clock will not work if the + and - of the battery are inserted the wrong way round.

* Please do not use metal tweezers as this may cause short-circuiting.

* Please regularly change the batteries once per year.

2. Setting the Time

• Gently hold the time-setting knob in your fingertips and rotate it to set the time.

3. Placement

• To prevent the clock from falling down, please place it on a horizontal surface with little vibration.

• Moving the clock by dragging it on its stand will cause scratches to the surface. Please lift up the clock when moving it.

Trouble Shooting

Problem The time is incorrect or the clock hands aren't moving.

Cause The battery is low or has died.

Solution Please change to a new battery.

Caring for This Product

• For heavy stains, wipe with a soft cloth using a small amount of diluted neutral detergent or soapy water first and then dry with a cloth.

• Do not use benzine, thinner, alcohol, or spray cleaner to clean the case.

Safety advice

Prior to use, please thoroughly read and follow these safety instructions.

Explanation of symbols

- ⊘ This symbol indicates prohibited conduct.
- ⚠ This symbol indicates compulsory items.

⚠ WARNING WARNING indicates a hazard with a medium level of risk which, if not avoided, could result in death or serious injury.

⊘ **In order to prevent leakage of liquid, over-heating or rupture of battery, please obey the following.**

- Do not short-circuit the batteries.
- Do not disassemble.
- Do not damage the batteries.
- Do not re-charge the batteries.
- Do not heat the batteries.
- Do not expose the batteries to fire.

⊘ **Do not touch the liquid leaking from the batteries.**

- It poses the risk of injuries such as loss of eyesight or inflammation. If the liquid comes into contact with eyes or skin, wash immediately with tap water and seek treatment from a doctor. If the liquid is attached to clothing, please wash it off immediately with tap water.
- Do not touch the liquid directly. Remove the batteries and wipe the liquid off thoroughly with cloth or paper.

⚠ CAUTION CAUTION indicates a hazard with a low level of risk which, if not avoided, could result in minor or moderate injury.

⊘ **Do not drop or subject the product to strong impact.**

This may cause damage or malfunction.

⊘ **Do not touch with wet hands.**

This may cause rust or malfunction.

⊘ **Do not use in locations with high temperature and humidity, such as in a bathroom, sauna, bedrock bath or greenhouse.**

This may cause rust or malfunction.

⊘ **Do not perform repairs, disassembly or modifications.**

This may cause injury or malfunction.

⊘ **Do not use the product in the places listed below.**

This may cause the product to deform, deteriorate, or malfunction.

- Locations exposed to direct sunlight.
- In the proximity of fire or heat from heating appliances.
- Locations with temperatures above +50°C (+122°F).
- Locations with temperatures below -10°C (+14°F).
- Locations where there is a lot of dust.
- Locations with a lot of gas such as swimming pools or hot springs.
- Locations where a large quantity of oil is used such as toasters, microwave ovens, electronic cookers, or ventilation hoods.
- Direct contact with rubber or polyvinyl chlorides for long periods may cause the product to stain, stick or deteriorate.

⚠ **In order to prevent leakage of battery liquid, please obey the following.**

- Please remove the batteries from the product when it has run out.
- Please remove the batteries when the product is not being used for a long period of time.

Regarding battery life

- As the batteries are inserted at the time of shipment from the factory, there are cases when the battery life is short.

Disposal of batteries and product

- Please dispose of the batteries and the body separately according to the local rules.
- Please dispose the battery and clock separately.

Specifications

Usable temperature and humidity range:

-10°C ~ +50°C (+14°F ~ +122°F),

85% RH or less *No condensation

Clock Function: Quartz

Time Accuracy: Average monthly difference within ±20 seconds (when used between 5°C(41°F) and 35°C(95°F))

Power source: LR44 (1.5V) 1

Battery life: Approximately one year

Size: 5.5cm wide x 5.5cm long x 18.2cm high (2.17in wide x 2.17in long x 7.17in high)

Product weight: 62g/0.137lb (including batteries)

Materials: Case ABS / Transparent cover PMMA

Waterproof function: Non

○ Product specifications are subject to change without prior notice for the sake of making improvements.

Inserting the battery

