4548076045861

ホーロー保存容器用　バルブ付き密閉蓋　スクエア

バルブ・パッキン付き

使用方法/Directions for Use

開け方/How to Open

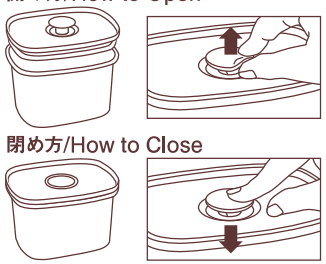

バルブを上げた状態にし、蓋を持ち上げて外してください。
（バルブが下がった状態では蓋が密閉し、開けることはできません。）
Lift the valve up, and lift the lid to take off.
（The lid can not be opened when the valve is down as it is airtight.）

閉め方/How to Close

蓋を容器に押し込み、バルブを押し下げて密閉してください。
（蓋は容器に当たるまでしっかりと押し込んでください。）
Put the lid onto the container and push the valve down.
（Push the lid down securely until it touches the container.）

品質表示/Specifications

中国製/ MADE IN CHINA

	蓋/ LID	パッキン、バルブ RUBBER SEAL, VALVE
使用材料 MATERIAL	ポリプロピレン POLYPROPYLENE (UK)/OLEFIN(US)	シリコーンゴム SILICONE RUBBER
耐熱温度 HEAT-RESISTANT TEMPERATURE	120 ° C	200 ° C
耐冷温度 COLD-RESISTANT TEMPERATURE	-20 ° C	-20 ° C

ご注意とお願い

●表示マークの意味について
製品を正しくご使用いただくために、誤った取り扱いをしたときに生じる危害や損害の程度を以下の表示で区分しています。

■図記号について

⃠禁止	してはいけない内容（禁止）を表しています。
❗必ずおこなう	必ずお守りいただく内容を表しています。

⚠ 加熱時の注意

⃠ 電子レンジ、IH調理器でのご使用はできません。正しく加熱されなかったり、変形の原因となります。

⚠ 蓋・バルブ・パッキン取り扱い時の注意

❗ 持ち運ぶ際は蓋だけを持たず、必ず容器をお持ちください。容器が落下し破損やケガの原因となります。
❗ 蓋を開ける際は、必ずバルブを開け、容器をしっかり持って開けてください。
❗ 蓋やバルブ、パッキンは、食品の色素によって色移りすることがあります。また、ニオイの強い食品によってニオイが残ることがありますのでご注意ください。
⃠ 蓋は完全密閉式ではありません。横置きや斜めの状態で保存したり持ち運んだりしないでください。
⃠ バルブやパッキンに水分・油分・粉等が多く付着した状態で蓋をしないでください。バルブやパッキンが滑り、蓋が浮き上がる場合があります。
❗ 必ず食材が冷めてから蓋をしてください。熱膨張により、蓋が浮き上がる場合があります。
❗ 扱い方によっては蓋が反り、閉まらなくなることがあります。以下のことにご注意ください。
・煮沸消毒や熱湯への浸け置きは避けてください。
・熱くなった蓋は平らなところに置いてください。
⃠ 調理、食品の保存以外では使用しないでください。
❗ 冷凍する際には、必ずバルブを開けて保存してください。
⃠ 食器洗い乾燥機は使用できません。変形の原因となります。
❗ バルブ、パッキンは図の位置にセットしてください。

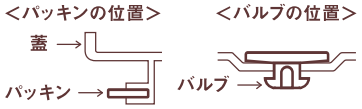

Cautions and Notes

●Indications
To ensure that you use this product correctly, the following symbols are indicated according to the level of injury or damage that may arise if the product is used incorrectly.

■Graphic symbols

⃠DON' Ts	Actions that are prohibited.
❗DOs	Actions that must be taken.

⚠ Cautions for Heating Up

⃠ This product cannot be used in a microwave or on an induction cooktop. It may not be heated properly or may cause deformation.

⚠ Cautions for Handling Lid, Valve, and Rubber Seal
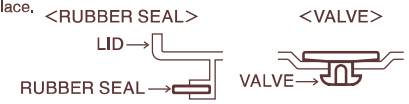
❗ Do not hold only the lid to carry the container, hold the container. The container may fall and cause damage or injury.
❗ When opening the lid, always lift up the valve then hold the container firmly.
❗ The lid, valve and rubber seal may get stained depending on the pigment of food.
Please note that odours may also stay on the container after storing food with a strong odour.
⃠ The lid is not completely airtight. Do not store or carry the container on its side or tilted.
⃠ When the lid is closed with liquid, oil or powder on the valve and rubber seal, the valve and rubber seal may slip causing the lid to lift up.
❗ Make sure to put the lid after the contents cooled down. The lid may lift up as a result of thermal expansion.
❗ Depending on how it has been handled, the lid may warp and will not close. Follow the below instructions.
・Pour hot-water over the container for sterilisation.
・Do not boil or soak in hot water to sterilise. / Place the heated lid on a flat place.
⃠ Do not use for other than cooking and storing foods.
❗ Always open the valve when using in a freezer.
⃠ Do not use in a dishwasher. Otherwise this may cause deformation.
❗ Set the valve and rubber seal as indicated in the figures.