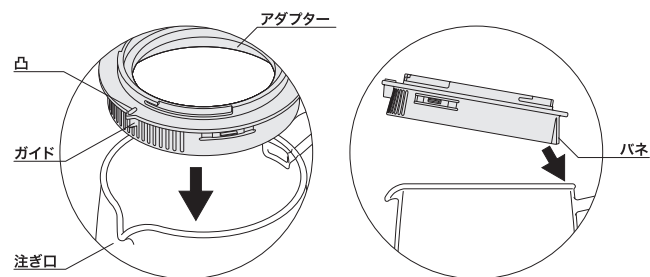


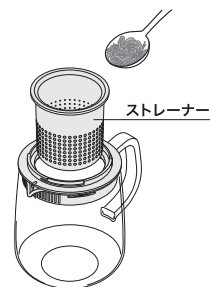
使用方法

①アダプターをガラスポットに取り付けます。

アダプターのガイドをガラスポットの注ぎ口に合わせて後からはめてください。

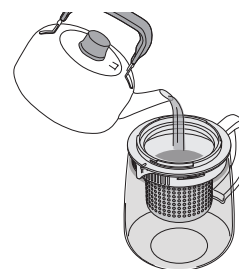


②ストレーナーをアダプターにはめて、お好みの量の茶葉を入れます。



③お湯を注ぎます。

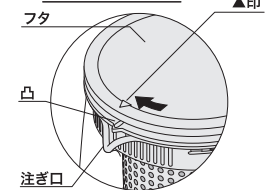
※ストレーナーの一番上の穴の位置が満水の目安です。



④フタをしてカップ等にお茶を注ぎます。

※フタの▲印を注ぎ口の左45度付近の位置ではめてまわします。

▲印を注ぎ口に必ず合わせて使用してください。



▲まわし過ぎにご注意ください。



ヤケドにご注意ください。

熱湯を入れるとガラス部分が熱くなります。



フタとアダプターを無理にまわしすぎないようにご注意ください。

強くまわしすぎると、ガイドとガラスが破損する場合があります。

耐熱ガラスポット取扱説明書