





電気器具のご使用について

安全上の注意

- ・ご使用前に、この「安全上の注意」をよくお読みの上、正しくお使いください。
- ・お読みになったあとは必ず、いつでも見られる場所に保管してください。

警告表示の図記号と用語について

-  **警告** 誤った取扱いをしたときに、死亡や重傷などに結びつく可能性があるもの。
-  **注意** 誤った取扱いをしたときに、障害または家屋・家財の被害などに結びつく可能性のあるもの。
-  **絶対に行わないでください。**  **必ず指示に従い、行ってください。**

警告

警告



火災のおそれがあります

- ◇本品を布団や本の上など、不安定な場所で使用しないでください。
- ◇本品を布や紙などでおおったりしないでください。
- ◇本品をカーテン・揮発物などの燃えやすいものに近づけないでください。
- ◇使用ランプはナツメ球15Wです。これ以外のランプを使用しないでください。



感電・火災のおそれがあります

- ◇本品の部品を改造したり、部品交換をしないでください。
- ◇電源コードを加工したり、無理に曲げたり、ねじったり、引っ張ったりしないでください。また、電源コードに重いものをのせたり、本体や別の電熱器具に近づけたりしないでください。



感電・火災のおそれがあります

- ◇異常時（煙が出たり、変な臭いがする時）、または、異常に気付いた時には、速やかに電源を切って、お買い上げの店舗、または、お近くの店舗にご相談ください。

感電のおそれがあります

- ◇ランプの交換や器具のお手入れの際には、必ず電源を切り、コンセントから差し込みプラグを抜いておこなってください。



やけどのおそれがあります

- ◇ご使用中、また、ご使用直後は、本品にさわらないでください。
- ◇ランプの交換時は、消灯後、しばらく置いてからおこなってください。器具が熱くなっております。

警告

警告

警告

- 本品はガラス製です。お手入れの場合、電気器具部分を外し、水または食器用洗剤を少量使用し、水をよくふき取って、乾かしてからご使用ください。濡れたまま使用されると、割れや感電のおそれがあります。
- 電気器具部分には水をかけたり、水の中につけて洗わないでください。
- 電源コードが本品の表面にふれないようにしてください。
- 電気器具に表示された定格電圧（100V）以外の電源で、使用しないでください。定格電圧を超えた電圧でご使用になりますと、火災の原因になります。
- 本品の保守・お手入れ等で、無理に器具を回転させたり、引っ張ったり、振動や衝撃を加えたりしないでください。
器具の転倒や落下による破損やケガの原因となることがあります。
- 電源プラグを抜くときは、電源コードを引っ張らずに、必ず電源プラグを持って抜いてください。感電・火災の原因となります。
- ぬれた手で電源プラグを持たないでください。感電の原因となります。
- 安全に使用していただくために、器具を定期的に清掃・点検してください。
 - ・器具のネジや部品にゆるみはないか、損傷、コードの傷みがないかお調べください。
 - ・プラグやコンセント回りのゴミやほこりは、乾いたやわらかい布で、よくふいて取り除いてください。ゴミやほこりがたまったまま放置すると、発火・火災の原因となることがあります。
- 異常に気付いた時には、速やかに電源を切って、お買い上げの店舗、または、お近くの店舗にご相談ください。
- お読みになりましたら、この安全上の注意と取扱説明書は、いつでも見られる所に、大切に保存してください。ご不明な点がありましたら、店舗にご相談ください。
- 長時間ご使用にならない時は、電源プラグをコンセントから抜いてください。

アロマウオーマーは

ランプの熱によって漂ってくる香りを楽しむ電気香炉です。
本体はガラスでできておりますので、光を透過し、灯りも楽しめますので、リラックスしたい時やリフレッシュしたい時にご使用ください。
本品はランプで暖めるタイプです。キャンドルは使用できません。

アロマウオーマーのご使用法と使用上のご注意

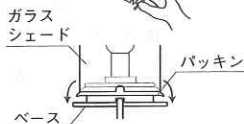
ご使用法

1. 梱包を開けて、上皿を本体の上のせてください。
2. 上皿に水を7割程度入れ、その中にエッセンシャルオイルを数滴滴下してください。
3. 電源プラグをコンセントに差し込み、中間スイッチを回して電源を入れてください。
4. ランプに温められ、香りが漂ってまいります。
 - ・ お部屋の広さやお好みに応じて、滴下量は増減してください。
 - ・ 香りの強さや持続は、エッセンシャルオイルの種類によって異なります。
 - ・ 2種類以上のエッセンシャルオイルを混ぜてもお楽しみいただけます。

電球交換方法

- ・ 上皿を外し、ベース・ガラスシェードをそれぞれ持ち、本体を左右に少しずつ引き出しながら、真っ直ぐ本体を外して下さい。
- ・ 左右どちらか片側だけを強く引き出すと、電球がガラスシェードに接触し割れる恐れがあります。
- ・ 電球を交換した後、ガラスシェードをベースにかぶせます。ガラスシェードのコード穴とベースから出ているコードの位置を合わせ、ガラスシェードでバックシンを下に押し込むようにはめ込みます。

左右に少しずつ動かし、
真っ直ぐ引き出す



使用上のご注意

- ・ 本品は屋内専用器具ですが、電気製品ですので、風呂場等、湿気や水気の多い場所では使用できません。また、屋外では使用しないでください。
- ・ 上皿は取り外せます。汚れたら食器用洗剤で洗浄ください。上皿をセットする時は必ず皿裏の水滴を拭き取り、完全に乾かしてからセットしてください。
- ・ オイルや水はこぼさぬ様に注いでください。もし、皿から漏れた時は、よく拭き取り、完全に乾いてからご使用ください。
- ・ 万一、ランプやソケットにオイルや水がこぼれた場合は、コンセントから電源プラグを抜き、ランプが熱くないことを確認してからランプを外してランプやソケットを拭いてください。
- ・ ライトを点灯させると熱くなります。使用中や使用直後はさわらないでください。
- ・ お子様の手が届かない範囲でご使用ください。
- ・ オイルはお子様の手が届かない場所に保管してください。
- ・ ランプは15W球（ナツメ球・E-12口金）をご使用になり、それ以外のランプは絶対に使用しないでください。
- ・ 本体はガラス製で、上皿は磁器製です。割れ物ですので取扱いにご注意ください。
- ・ ご使用のオイルによってはガラス・磁器が変色する場合がございます。
- ・ 安全に使用していただくために、定期的に器具を点検してください。

アフターサービスについて

- ・ 上皿を別売しております。また、ランプはパーツ扱いでお取り寄せができます。店舗にて入手、またはご注文ください。

◎販売元：株式会社良品計画

東京都豊島区東池袋4-26-3

お客様室 電話 03-3989-5200

◎製造元：株式会社キャリア

群馬県高崎市剣崎町125-1