

取扱説明書

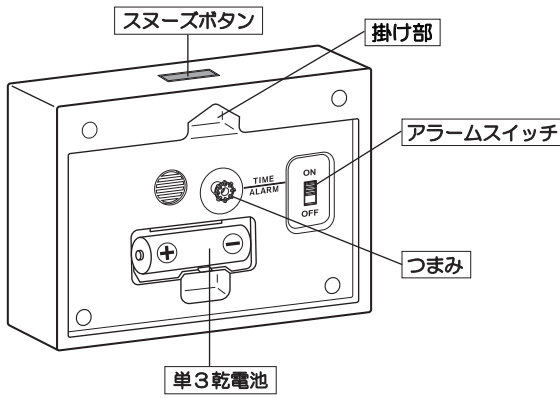
- お買い上げありがとうございました。
- ご使用前に、この取扱説明書を必ずお読みのうえ正しくお使いください。
- この取扱説明書は必ず保管してください。

- 〈付属品〉
- 取扱説明書(本書)*保証書付 1枚
 - 単3マンガン乾電池 1個

説明書番号 BOC-118C

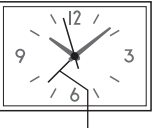
保証書付

ご使用方法 1～5の手順に従って操作してください。



- 1 電池を入れる**
裏面の電池ふたをはずして、**単3乾電池** 1個を入れます。
電池は⊕⊖表示に合わせて入れてください。
- 2 現在時刻を合わせる**
つまみを引いてまわし現在時刻に合わせてください。
(左右どちらにまわしてもかまいません)
合わせたあと**つまみ**を押して戻してください。

- 3 アラーム時刻をセットする**
つまみを押し込んだ状態でまわしてください。
●アラーム時刻を合わせるときは、アラームの針を、必ず \curvearrowright 方向(反時計まわり)にまわしてください。
●アラームは、セットした時刻の5分前から5分過ぎの間に鳴りだします。
〔例えば、7時に合わせたとき、6時55分から7時5分の間に鳴りだします。〕
●時計まわりにアラームの針をまわすと、セットした時刻より早く鳴り出すことがあります。



アラームの針

- 4 アラームを鳴らす。または鳴らさない。**
アラームスイッチをONにする
セットした時刻になるとアラームが鳴る。
アラームスイッチをOFFにする
アラームを完全に止める。
※めざましアラームをご使用になる場合は、置いた状態でお使いください。
- 5 鳴っているアラームを一度止めて、数分後に再び鳴らす(スヌーズ機能)**
スヌーズボタンを押してください。
約40分間はこの操作をくり返すことができます。
寝すぎ防止にご利用ください。

保証書

製品名 駅の時計・アラームクロック アイボリー

お買上年月日

お客様 お名前

お客様 ご住所

TEL

保証書貼付用レシート貼付欄

レシートが未貼り付けの場合は無効です。
保証期間：お買い上げ日より1年以内
日本国内のみ有効です。This warranty is valid only in Japan.
※ネットストアご購入の場合、お買い上げ日シール(店舗印)の同梱はございません。
お買い上げ日は、ネットストアマイページ「注文履歴」にてご確認をお願い申し上げます。

■保証について

通常のお取扱いで万一機械故障が生じた場合、保証期間中にお買い上げいただいた販売店までこの保証書を添えてお申し出されれば無料で修理・調整いたします。
ただし、次の場合は保証期間中でも有料修理となりますのでご了承下さい。
(ご使用の際はこの説明書を必ずお読み下さい。)

- 1) 誤ったご使用による故障、またはお取扱いの不注意による故障
 - 2) 不適当な修理や改造による故障
 - 3) 火災または天災による故障
 - 4) ご使用中に生じる外観上の変化(本体の傷など)
 - 5) 本保証書のご提示がない場合(電池は保証の対象外です。)
また修理の際、外観の違う代替品を使用させていただくこともありますのでご了承ください。
- この保証書は本書に明示した期間、条件のもとにおいて無料修理をお約束するものです。
この保証書によってお客様の法律上の権利を制限するものではありません。

株式会社 良品計画

〒170-8424 東京都豊島区東池袋4-26-3

お客様室電話：フリーダイヤル ☎ 0120-14-6404

平日 10:00～21:00

土・日・祝 10:00～18:00

製造元 セイコークロック株式会社

この時計は掛・置兼用でご使用になれます。

- 掛けてご使用になる場合。
裏面 **安全上のご注意** <掛け方について> をご確認ください。
- 置いてご使用になる場合。
水平な場所に置いてください。

製品仕様

- 時間精度：平均月差±20秒
(気温5℃から35℃で使用した場合)
 - 使用温度範囲：-10℃～+50℃
 - アラーム：4段階に変化する電子音、スヌーズつき
 - アラーム精度：±5分以内
 - 使用電池：単3マンガン乾電池(R6P) 1個
※単3アルカリ乾電池(LR6) もご使用になれます。
 - 電池寿命：単3マンガン乾電池→約1年
※単3アルカリ乾電池→約1.5年
(1日につきアラームを30秒間使用した場合)
※添付の電池は工場出荷時より付けられています。
時計の電池寿命は製品仕様の表示より短いことがあります。
 - 製品サイズ・重量：幅 12.6 x 奥行 4 x 高さ 9 cm
約193g (電池含む)
 - 主な材質：ABS樹脂、アクリル樹脂
- ※上記の製品仕様は、改良のため予告なく変更する場合があります。

必ずお守りください。安全上のご注意

- 表示内容を見逃して誤った使い方をしたときに生じる危害や損害の程度を次の表示で区分し説明しています。

- ⚠ **警告**：取り扱いを誤った場合に重症を負うなどの重大な結果になる可能性が想定されることを示しています。
- ⚠ **注意**：取り扱いを誤った場合に軽症を負う可能性や物的損害をこうむることが想定されることを示しています。
- 🚫 **強制**：必ず守るべきこと(強制)を告げるものです。
- 🚫 **禁止**：禁止の行為であることを告げるものです。

⚠ 警告

<アルカリ電池について>

アルカリ電池をご使用になる場合は...

- ⓪ ショート、分解、加熱、火に入れるなどしないでください。
アルカリ性溶液がもれて眼に入ったり、発熱、破裂の原因となります。
- 🚫 万一、アルカリ性溶液が皮膚や衣類に付着した場合にはきれいな水で洗い流し、眼に入ったときは、きれいな水で洗った後、直ちに医師の治療を受けてください。

<幼児の誤飲による事故防止について>

- 🚫 電池ふた、電池は、幼児の手の届かないところに保管してください。
万一飲み込んだ場合には、直ちに医師と相談してください。

<梱包用ポリ袋について>

- 🚫 ポリ袋は速やかに処分または幼児の手の届かないところに保管してください。

⚠ 注意

<乾電池について>

下記のことを必ず守ってください。電池の使い方を間違えますと液漏れや破裂の恐れがあり、製品の故障やケガ等の原因になります。

- 🚫 ⊕ ⊖ を正しく入れて下さい。
- 🚫 乾電池に記載されている「使用推奨期限」を経過した電池は時計がまだ動いていても、すべて新しい電池と交換してください。
また、時計を使わないときは電池をすべてはずしてください。
古い電池と新しい電池を混ぜて使用したり、古い電池を入れたままにしておく、古い電池からの液漏れ等で製品や、周囲の物を汚したり、傷めたりする恐れがあります。
- ⓪ 充電式でない乾電池を充電すると液漏れ、破壊のおそれがあります。
- ⓪ 電池に直接ハンダ付けしたり、水滴をつけないでください。
- 🚫 直射日光・高温・高湿の場所を避けて保管してください。
- 🚫 使用済みの電池は、速やかに処分または幼児の手の届かないところに保管してください。

⚠ 注意

<時計の設置場所について>

- ⓪ 落下や転倒により、ケガおよび器物を破損する恐れがありますので、振動のある場所や、不安定な場所には製品を設置しないでください。

<掛け方について>

- 🚫 時計を壁などに掛けてご使用になる場合には確実に掛けてください。
落下により、ケガをしたり器物を破損する恐れがあります。掛ける場所、壁の材質・構造をご確認の上、時計の重さに十分耐えられる掛け具を選んでください。
※掛け具に時計を掛けた際、時計を上下左右および手前に軽く動かし、正しくかかっていることを確認してください。

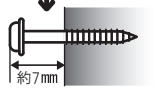
木の厚い壁・木の柱に掛けるとき

市販の木ねじをご使用ください。
※推奨ねじサイズ：⓪木ねじ M4.1 x 20mm



石膏ボード・コンクリート等、上記以外の壁・柱に掛けるとき

ご使用する壁に適した市販の掛け具をご使用ください。



必ずお読みになってからご使用ください。使用場所・お手入れ

⚠ 注意

<使用場所について>

- ⓪ 下記のような場所では使わないでください。製品や電池の品質が確保されなくなり、精度不良や電池切れを起こすことがあります。
また本商品は業務用ではありません。

- 温度が-10℃(氷点下10度)以下になる所。
- 温度が+50℃(50度)以上になる所や屋外で直射日光のあたる所、暖房器具などの熱風や火気に近い所。
- 浴室など湿気の多い所。また、水がかかる所や加湿器の蒸気が直接あたるような所。
- 屋外仕様ではありません。また、防水構造ではありません。雨や水にかからないように注意してください。
- 振動がある場所。不安定な所。●大型テレビ・スピーカーなどの強い磁気、電波ノイズを発生させるものの近く。
- 工場、台所などの多くの油を使用する所。●塵、埃の多い所。
- ビニール系素材の壁や敷物等の上。壁や敷物および時計が汚れたり、傷んだりすることがあります。

お手入れについて

- ベンジン、シンナー、アルコール、ミガキ粉、各種ブラシなどは使用しないでください。
殺虫剤、ハスプレーなどもかからないようにしてください。
変色、傷の恐れがあります。
 - 枠をふくときには、水で湿らせたやわらかい布でふいてください。
 - 汚れがひどいときには、水でうすめた中性洗剤を少量、やわらかい布につけて拭き、ふいた後で拭き拭きしてください。
- ※お客様が分解しますと、修理不可能になる場合やケガの恐れがあり大変危険です。また保証の対象外となりますのでご注意ください。

故障かな?と思ったときには

製品が正常に作動しないときは、修理を依頼する前に、この表を参考にお調べください。なお電池は買い置き品でなく、新規購入品をご使用ください。

症状	考えられる原因	処置
針が動かない。	・電池が入っていない。 ・電池が正しい向きに入っていない。 ・電池接片の導通不良。	・指定の新しい電池を、電池の向きを確かめて入れてください。 ・接片の表面を拭いてください。 また、電池を入れて2~3回まわしてください。
アラームが鳴らない。	・アラームスイッチがOFFになっている。	・アラームスイッチをONにしてください。
アラーム時刻になったら針が止まった。	・電池容量が少ない。	・新品電池と交換してください。

充電式電池のご使用について

充電式電池をご使用される場合は、必ず満充電してからご使用ください。
充電式電池の電圧、容量により使用できなかったり、使用できる時間が異なる場合があります。
電池切れにより製品の動作が止まったり、製品を長時間使用されない場合には、必ず製品から充電式電池を取り外してください。