

トラベル用ヘアドライヤー
型番 MB-1002

取扱説明書

- お買い上げありがとうございました。
- ご使用になる前に、この取扱説明書を必ずお読みいただき、正しくご使用ください。
- この説明書は必ず保管してください。

安全上のご注意	1-2
各部のなまえとはたらき	3-4
使いかた	4-6
お手入れのしかた	7
故障かな？と思ったら	8
仕様	8
アフターサービスについて	9
保証書	裏表紙



安全上のご注意

- ご使用前に、この「安全上のご注意」をよくお読みの上、正しくお使いください。
- ここに示した注意事項は、製品を正しく安全にお使いいただき、お使いになる人や他の人々への危害や財産の損害を未然に防ぐためのものです。必ずお守りください。
- 注意事項は次のように区分しています。

警告

誤った扱いをすると、死亡または重傷を負う可能性が想定される内容を示します。

注意

誤った扱いをすると、人が傷害を負う可能性や物的損害のみの発生が想定される内容を示します。

警告



電源プラグを抜く

使用後は必ずメインスイッチを「OFF」にし、電源プラグをコンセントから抜く。

火災・感電の恐れがあります。



必ず守る

定格電流15A以上のコンセントを単独で使う。他の器具とコンセントを併用すると、発火・感電の恐れがあります。

吸込口についてホコリや髪の毛などを、やわらかい歯ブラシなどで取り除く。

温風が熱くなり、髪がこげたり、火災、やけどの恐れがあるので、吸込口はこまめに(月1回以上)お手入れする。



禁止

電圧切替スイッチを「100V-120V」に合わせて、200V-240Vのコンセントで使わない。

火災・

やけどの恐れがあります。

200V-240V

電圧切替スイッチ
100V-120V

コンセントの差し込みがゆるいときは使わない。

火災・ショート・感電の恐れがあります。

絵表示の例



記号は、「してはいけないこと」の内容をお知らせするものです。



(左図の場合は分解禁止)



記号は、「しなければならないこと(強制)」の内容をお知らせするものです。



(左図の場合は電源プラグをコンセントから抜く)



禁止

電源コードを傷つけない。(無理に曲げない・ねじらない・引っ張らない・重いものをのせない・熱いものに近付けない・束ねない・挟み込まない・加工しない)

火災・感電の恐れがあります。

本体に電源コードを巻きつけない。電源コードがねじれて断線の原因となります。



次のようなときには使わない。

- ・風が出たり出なかったりするとき。
- ・電源コードがねじれて戻らなくなったとき。



- ・電源コード、電源プラグの根元部分が変形したり傷んでいるとき。



本体内部が真っ赤になったり、煙が出るときは使わない。

感電・発火・けがの恐れがあります。

本体の中で異物が動く音がするときは使わない。

感電・発火・けがの恐れがあります。

安全上のご注意



禁止

子供だけで使わせない。乳幼児に使わない。幼児の手の届く所で使わない、保管しない。感電・けが・やけどの恐れがあります。

引火性のもの(ガソリン・ベンジン・シンナー・ガスなど)の近くで使わない。爆発・火災の恐れがあります。

吸込口・吹出口をふさがない。火災・やけどの恐れがあります。



吸込口・吹出口から、ヘアピン・異物などを入れない。火災・感電の恐れがあります。

使用中に吹出口をのぞき込まない。風と一緒にホコリなどの異物が吹き出し、けがをする恐れがあります。

ヘアドライヤーとスプレー式整髪剤を同時に使わない。発火・やけどの恐れがあります。

業務用として使わない。また、不特定多数の人が使う場所に置かない。連続過負荷による故障の恐れがあります。



水場禁止

浴室や湿気の多い所で使わない。保管しない。絶縁劣化などにより、感電・火災・ショート of の恐れがあります。



水ぬれ禁止

水につけない。水をかけない。ショート・感電の恐れがあります。



ぬれ手禁止

ぬれた手で使わない。ショート・感電の恐れがあります。



分解禁止

改造はしない。修理技術者以外の方は、分解・修理しない。火災・感電・けがの恐れがあります。

⚠ 注意



電源プラグを抜く

コンセントから電源プラグを抜くときは、電源プラグを持って抜く。電源プラグが傷んで、感電・ショート・発火の恐れがあります。



必ず守る

使用中、髪の毛が吸込口に吸い込まれないようにする。

髪の毛が切れたり、やけど・故障の恐れがあります。

グリップを折りたたんだり開くときは、ゆっくり行い、指などはさまないように注意する。

けがや故障の恐れがあります。



禁止

交流100V-120Vまたは200V-240V以外の場所では使わない。

火災・やけどの恐れがあります。

毛髪乾燥・整髪以外の用途やペットには使わない。

やけど・火災・故障の恐れがあります。

スイッチは必要以上に早く動かさない。また、不完全な位置で使わない。故障の恐れがあります。

メインスイッチを入れたまま放置しない。布団・紙など燃えやすいものの上に置かない。

火災の原因になります。

落としたり、ぶつかけたりしない。

感電・発火・けがの恐れがあります。

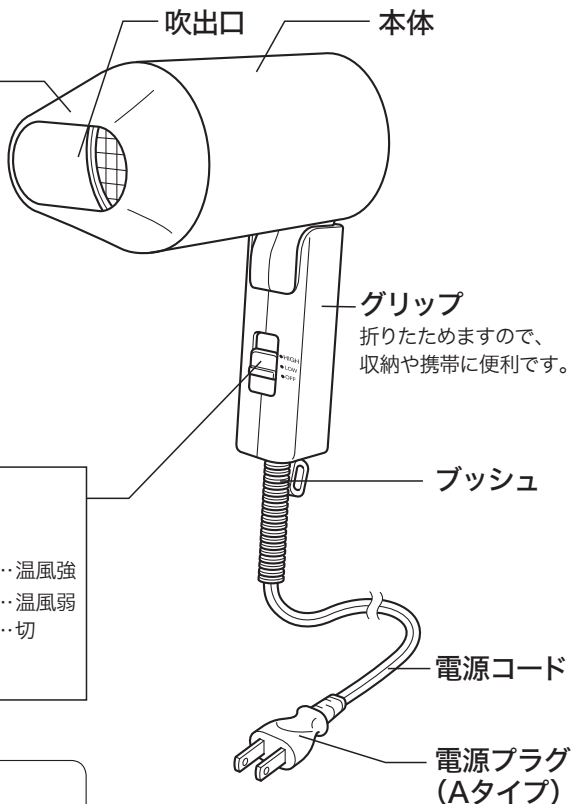


接触禁止

使用中・使用直後の吹出口(フード)は、高温のためさわらない。やけどの恐れがあります。



各部のなまえとはたらき



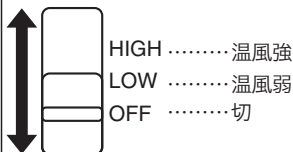
フード

取り外しできます。
ヘアセット時に使
うと、髪型を整えや
すくなります。



使用中・使用直後は、
高温のためさわらない。

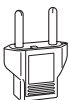
メインスイッチ



■付属品

Cタイプ変換プラグ

コンセントの形状
がCタイプるとき
に使用します。



トラベルポーチ

携帯に便利です。

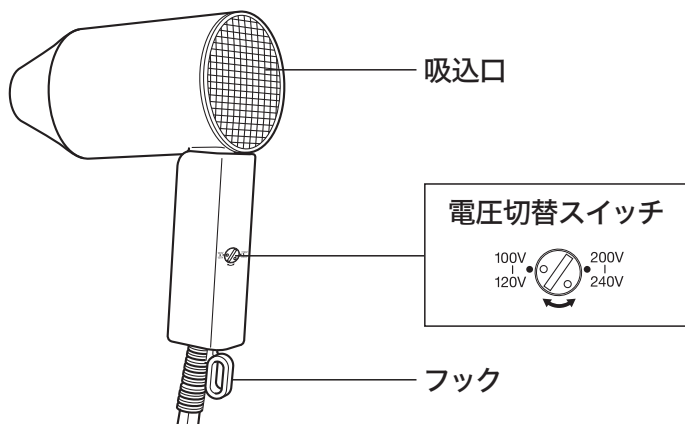


■グリップを開くとき

■部分に
指を置かない。
(指を挟むこと
があります。)



各部のなまえとはたらき



使いかた

1 コンセントの電圧・形状を確認する。

「世界の電圧とプラグ一覧表」（別紙）を参考に。

ご 注 意

- 電圧とプラグは、必ず現地で確認してから使う。（付属の「世界の電圧とプラグ一覧表」は、あくまで参考案内です。記載している電圧・プラグが変わる場合、また、同一国内でも地域によって電圧・プラグが異なる場合などがあります。）
- 交流100V-120Vまたは200V-240V以外の場所では使わない。
- 国外でのご使用の場合、シェーバー用コンセントでは使用しない。

2 電圧切替スイッチを「200V-240V」または「100V-120V」に合わせる。

コインなどを使って、スイッチが止まるまで確実に回す。

必ず図の位置で使う。

200V-240V使用時



100V-120V使用時



電圧切替スイッチを正しくセットしてください
(ご使用になる地域の電圧に合わせてください。)

●200～240Vの電圧地域では…

絶対に【100～120Vの位置】で使用しないでください。火災や火傷、故障の原因になり危険です。

電圧切替スイッチを間違えたまま使用しますと、異常に大きな音がすると共に内部が赤くなり、温度が異常上昇します。すぐにメインスイッチを切ってプラグをコンセントから抜いてください。

●100～120Vの電圧地域では…

200～240Vの位置で使用しても安全上の問題はありませんが、温風温度が上がらず、ぬるい・風が弱いと感じられます。電圧切替スイッチが正しい位置にあるかお確かめください。


3 メインスイッチが「OFF」になっている事を確認してから電源プラグをコンセントに差し込む。

■コンセントの形状がCタイプの場合

付属のプラグを使います。



Cタイプ変換プラグ



4 メインスイッチを「HIGH」または「LOW」にする。



5 髪に風をあてる。

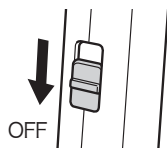
ご注意

- 1ヶ所に温風をあてるのは、20～30秒以内にする。それ以上はやけどの恐れがあります。

6 使用後は、メインスイッチを「OFF」にし、電源プラグをコンセントから抜く。

電源プラグを抜くときは、電源プラグを持って抜く。

7 完全に冷えてから、湿気の少ない所で保管する。



安全装置について

何らかの原因にて製品の内部の温度が上昇した場合には内部の安全装置が働き、通電が止まります。製品が冷却すると安全装置は自動復帰します。安全装置が働いた場合には必ずスイッチを切り、プラグをコンセントから抜き、原因を取り除いてお待ちください。

★ アドバイス

洗髪後のブロー

乾いたタオルで髪全体をよく拭いて、トリートメントローションやヘアクリームなどをつけてから使うと、髪が乾燥しすぎるのを防ぎ、つややかな髪を保ちます。



乾いているときのセット

セットローションや蒸しタオルなどで、少し湿り気を与えてから使うと、セットしやすくなります。





お手入れのしかた

メインスイッチを「OFF」にして電源プラグを抜き、冷えてからお手入れする。

本体

乾いたやわらかい布で汚れを拭き取る。

■汚れが落ちにくいとき

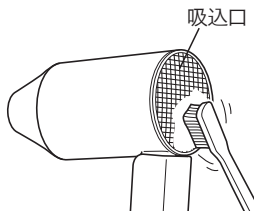
「石ケン水」または「水で薄めた中性洗剤」に浸したやわらかい布をよく絞って拭き取る。



吸込口

ホコリや髪の毛などを、やわらかい歯ブラシなどで取り除く。

温風が熱くなり、髪がこげたり、やけどの恐れがあるので、吸込口はこまめに(月1回以上)お手入れする。



ご注意

- 水洗いは絶対にしない。
- アルコール・ベンジン・除光液などで拭かない。



故障かな?と思ったら

こんなときは	考えられる原因	こう処置してください
本体や温風が異常に熱い。 吹出口から火花が見えて動かなくなった。	吸込口にホコリや髪が附着している。	ホコリや髪をブラシなどで取り除く。それでも直らないときは、すぐに使用を中止し、お買上げ販売店にご相談ください。
	電圧切替スイッチと使用電圧があていない。	切替スイッチと使用電圧があてているか確かめる。
	吸込口をふさいでいる。	ふさがないように使う。それでも直らないときは、すぐに使用を中止し、お買上げ販売店にご相談ください。
風が出ない。 (動かない)	シェーバー用コンセントを使っている。	他のコンセントを使用する。
	安全装置が働いた。	スイッチを切りプラグをコンセントから抜いて使用を止める。再度、安全装置が働く場合には使用を止めてお買上げ販売店にご相談ください。
風が出たり、出なかったりする。	電源コードが断線している。	すぐに使用を中止し、お買上げ販売店にご相談ください。
電源コード・電源プラグの根元部分が変形・傷んでいる。	電源コードが断線しかけている。	
電源コードがゆがんで戻らなくなった。		
電源プラグが異常に熱い。	コンセントの差し込みがゆるい。	コンセントに原因がある場合があります。最寄りの電器店にご相談ください。

安全装置について 何らかの原因にて製品の内部の温度が上昇した場合には内部の安全装置が働き、通電が止まります。製品が冷却すると安全装置は自動復帰します。安全装置が働いた場合には必ずスイッチを切り、プラグをコンセントから抜き、原因を取り除いてお待ちください。

仕 様	品名	トラベル用ヘアドライヤー	電源コード長さ	1.7 m
	型番	MB-1002	質量	320g (フード別)
	電源	AC100V-120V AC200V-240V 切替式	付属品	フード Cタイプ変換プラグ トラベルポーチ
	消費電力	700W (100/200V) 1000W (120/240V)	安全装置	温度過昇防止装置 (サーモスタット・ 温度ヒューズ)
	温風温度	700W時 約90°C (100/200V) 1000W時 約110°C (120/240V) ※周囲温度30°Cの場合		
	寸法	高さ147×幅123×奥行き61mm (フード付き)		

アフターサービスについて

修理・お取り扱い・お手入れについてご不明な点は

お買い上げの販売店へご相談ください。

販売店にご相談ができない場合は、下記の窓口へ

株式会社 良品計画

お客様室



0120-14-6404

平日 10:00~21:00 土・日・祝 10:00~18:00

1.保証書について ————— 保証期間はお買い上げ日より1年間です。

この取扱説明書には裏面に商品の保証書が付いています。保証書はお買い上げ販売店で「販売店名・お買い上げ日」などの記入をご確認の上、内容をよくお読みの後、大切に保管してください。

2.修理を依頼される時

- 保証期間中は商品に保証書を添えてお買い上げ販売店にご持参ください。保証書の記載内容にそって修理いたします。
- 保証期間が過ぎているときはお買い上げ販売店にご相談ください。修理により使用できる場合は、お客様のご要望により有料修理いたします。

3.補修用性能部品の保有期間

当社では、この商品の補修用性能部品（商品の機能を維持するために必要な部品）の保有期間は製造打ち切り後6年としております。

4.ご使用中にふだんと変わった状態になったとき

ただちにご使用を中止し、お買い上げ販売店に点検・修理をご依頼ください。お客様ご自身の分解修理は危険です。（修理には特殊な技術が必要です。）

愛情点検



『長年ご使用のヘアドライヤーの点検を!』

- ご使用前に必ず電源コードに傷などがいないかお確かめください。

〈無料修理規定〉

お買い上げ日から保証期間中に、取扱説明書、本体ラベルなどの注意書に従った正常な使用状態で故障した場合には、本書記載内容に基づき、お買い上げ販売店が無料修理いたしますので商品と本保証書をご持参ご提示の上、お買い上げ販売店にご依頼ください。

- 保証期間内でも次のような場合には有料修理となります。
 - ①使用上の誤り、改造や不当な修理による故障または損傷。
 - ②お買い上げ後の落下、引っ越し、輸送などによる故障または損傷。
 - ③火災、地震、水害、落雷などの天災ならびに公害や異常電圧などの外部要因による故障または損傷。
 - ④業務用としての使用、車両、船舶への搭載など一般家庭用以外に使用された場合の故障または損傷。
 - ⑤本書の提示がない場合。
 - ⑥本書にお買い上げ日、お客様名、販売店名の記入のない場合あるいは字句を書き換えられた場合。
- ご転居の場合は事前にお買い上げ販売店にご相談ください。
- ご贈答品などで本書に記入してあるお買い上げ販売店に修理を依頼されることができない場合は、直接「(株)良品計画お客様室」にお問い合わせください。
- 本書は日本国内においてのみ有効です。(This warranty is valid only in Japan.)
- 本書は再発行いたしませんので紛失しないよう大切に保管してください。

●修理メモ

- この保証書は本書に明示した期間、条件のもとにおいて無料修理をお約束するものです。従ってこの保証書によってお客様の法律上の権利を制限するものではありません。保証期間経過後の修理などについてご不明の場合は、お買い上げ販売店または直接「(株)良品計画」にお問い合わせください。
- 保証期間経過後の修理、補修用性能部品の保有期間について詳しくは「アフターサービスについて」の項をご覧ください。
- 当製品の保証書にご記入いただいた、お客様の個人情報は、修理・交換品の発送のみに使用し、それ以外の目的で使用したり、第三者に提供する事は一切ございません。

保 証 書 持込修理

型番	MB-1002	保証期間	お買い上げ年月日より 1年間	保証対象	本体	
★ お 客 様	ご芳名	様	★お買い上げ年月日	年	月	日
	お電話		ご住所 (〒)			

保証書貼付用レシート貼付欄

レシートが未貼り付けの場合は無効です。

※ネットストアご購入の場合、お買い上げ日シール（店舗印）の同梱はございません。
お買い上げ日は、ネットストアマイページ「注文履歴」にてご確認をお願い申し上げます。

販売元 **株式会社 良品計画**
〒170-8424 東京都豊島区東池袋4-26-3
お客様室 ☎ **0120-14-6404**
平日 10:00～21:00
土・日・祝 10:00～18:00

製造元 **株式会社 テスコム**
www.tesco-japan.co.jp
本社 / 東京都品川区西五反田5-5-7
工場 / 長野県松本市和田4217-1
☎ **0120-106-018** FAX: **0263-40-3840**