

無印良品

システムライト本体

型番 MJ-1602 (ホワイト)
MJ-1603 (ブラック)

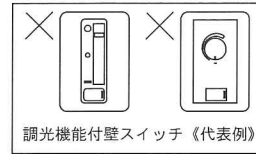
- お買い上げありがとうございました。
- この取扱説明書は、必ず保管してください。
- ご使用前に、この取扱説明書を必ずお読みの上、正しくお使いください。
- 仕様及び外観は改良のため予告なく変更する場合があります。

保管用 取扱説明書

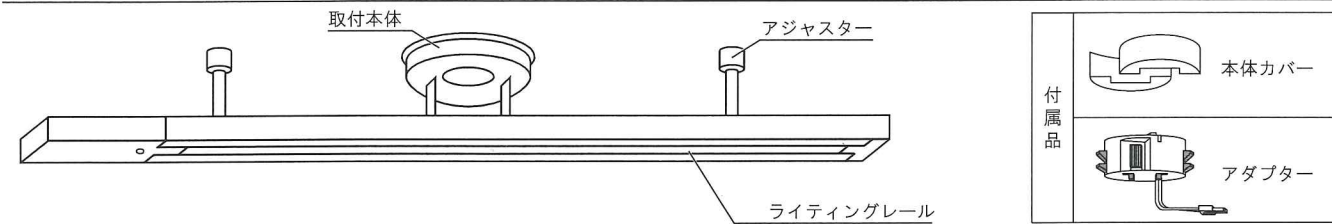
取付けの前に確認

ご使用にあたって

- ・当製品は、別売りの無印良品システムライト用器具を使用する目的で作られています。一般的なライティングレールを使用しておりますが、安全のため無印良品システムライト用器具を取付けてご使用ください。
- ・すでに無印良品システムライト用器具をお持ちの場合は、器具の光源(LED、蛍光灯、白熱灯)を問わず取付け可能です。
- ・無印良品システムライト用器具を取付ける際、片寄った配置は避け、均等に器具を取付けてください。
- ・当製品は調光機能付壁スイッチの電源回路(右図参照)に接続して使用することはできません。故障や火災の原因になりますのでおやめください。
- ・当製品は壁スイッチのないお部屋では使用することはできません。
- ・当製品は天井直付専用器具です。また傾斜天井には使用できません。平らな天井に取付けてください。
- ・当製品は、本体重量1.6kgです。吊り下げ最大重量は、3.4kgまでです。当製品に取付け可能な数は以下の通りです。無印良品 システムライト用各種スポットライト 4灯まで安全のため、上記を必ず守ってご使用ください。
- ・無印良品システムライト用スポットライト各種は、可動範囲が約330度で30度の死角が発生します。使用上ご不便な場合は、当製品を反転させて取付けてください。

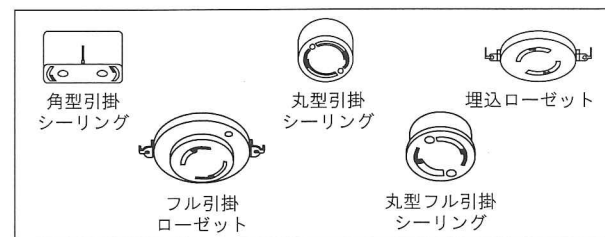


各部の名称



天井のアダプターについて

下図のようなアダプターが天井に設置されていれば取付け可能です。アダプターが、天井に確実に取付けられていることをお確かめください。



注意 以下のような場合は取付けができません。電気工事士の資格を持った電気工事に依頼し、左図中のいずれかを取付けの上ご使用ください。

- ・引掛けシーリングが取付いておらず配線のみ出ている。
- ・引掛けシーリングが破損またはグラついている。
- ・電源端子露出型引掛けシーリングが取付いている。
- ・傾斜天井、押すと簡単にたわむ天井(補強の無い天井)。



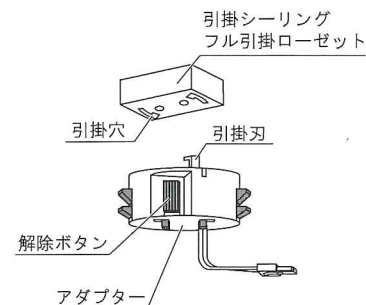
取付け方法

1.アダプター取付け、取外し

注意 壁スイッチか、プレーカーをOFFにして、取付け・取外しをおこなってください。

[取付け] 各種シーリングやローゼットの引掛穴に、アダプターの引掛刃を差込み、時計回りに最後まで確実に回してください。赤色の解除ボタンを押さずに反時計回りに軽く回して外れないことを確認してください。

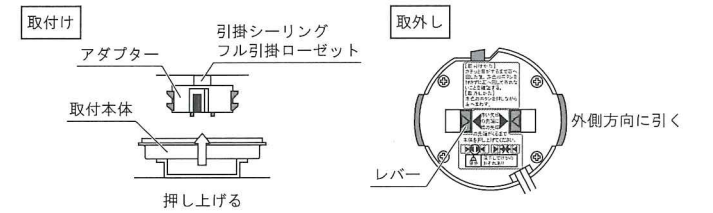
[取外し] 赤色の解除ボタンを押しながら、反時計回りに回してください。解除ボタンを押さずに強く回すと引掛刃が変形して破損し使用不可となるおそれがあります。



2.本体取付け、取外し

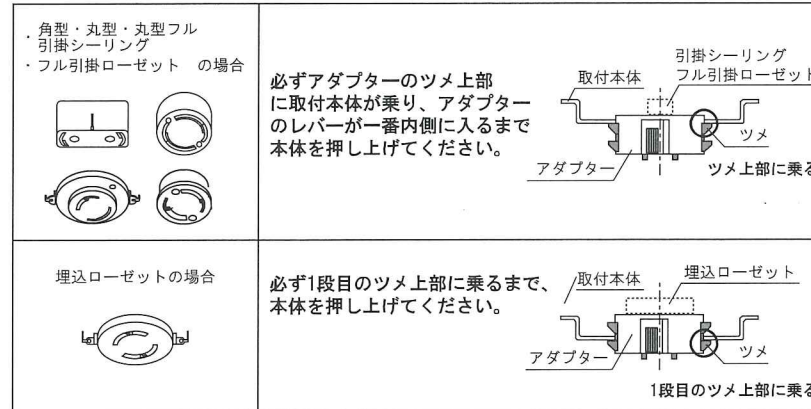
注意 必ず二人でおこなってください。下に物が無いことを確認してください。

[取付け] アダプターに取付本体を押し上げ、器具を取付けます。
[取外し] アダプターの緑色のレバーを2か所とも外側方向に引くと、取付本体がアダプターから外れます。必ず取付本体を手で持ちながらおこなってください。

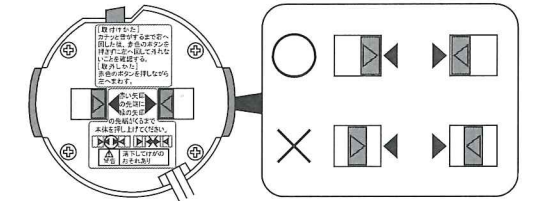


《 本体取付け注意点 》

アダプターには左右にツメがあります。各種引掛シーリング・フル引掛ローゼットの場合と、埋込ローゼットの場合では、取付本体を取付けるツメの位置が異なります。下図を参考に、確実に取付けをおこなってください。



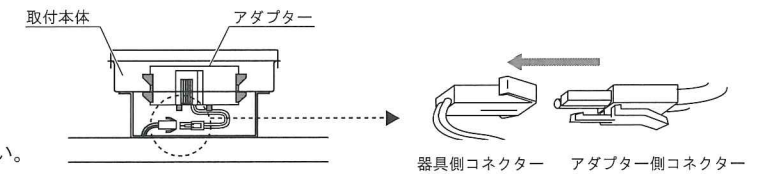
警告 押し上げた後、アダプター底面の赤い矢印(▲)の先端にレバーの矢印(△)の先端がきていることを確認してください。赤い矢印(▲)の先端とレバーの矢印(△)の先端が離れている場合は、確実に取付けがおこなわれていません。赤い矢印(▲)の先端にレバーの矢印(△)の先端がくるまで本体を押し上げてください。取付けが不完全な場合、落下によるけがの原因になります。



3.電源の接続

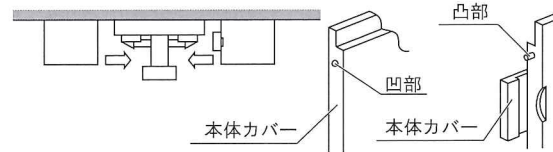
右図のように器具側のコネクタに、アダプター側のコネクタを奥まで確実に差し込んでください。

差し込んだ後引っ張って抜けないことを確認してください。

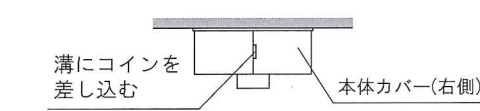


4.本体カバーの取付け・取外し

下図の方向に本体カバー両側の凸部と凹部とを合わせて押し込んで下さい。



取外しの際は、本体カバー合わせ目の溝にコイン等を差し込み、右側に開いてください。



5.アジャスターの調整

天井面に水平になるように、左右のアジャスター上部を回して水平調整をおこなってください。アジャスターは天井に軽く当たる程度に調整してください。アジャスターは過度の傾きによる落下防止のため、一定の位置で空回りする構造になっています。



6.システムライト用器具を取付ける

無印良品システムライト用器具を、ライティングレールに取付けてください。取付け方法は、無印良品システムライト用器具に添付してある取扱説明書を参考にしてください。

お手入れについて

- ・明るく安全に使用していただくため、定期的(6ヶ月に1回程度)に清掃してください。
- ・ベンジン、シンナー、アルコール、ミガキ粉、各種ブラシなどは使用しないでください。殺虫剤、ヘアスプレーなどをかけたりしないでください。変色、破損、キズ付きの恐れがあります。
- ・器具を拭くときは、水で湿らせたやわらかい布で拭いてください。
- ・汚れがひどいときには、水でうすめた中性洗剤を少量、やわらかい布につけて拭き、拭いた後でから拭きしてください。



仕様

器具タイプ	使用電圧	周波数	定格容量	取付可能灯数	吊り下げ最大重量	器具サイズ	質量
システムライト本体 MJ-1602(ホワイト) MJ-1603(ブラック)	AC100V	50/60Hz 共用	600W(6A)	4灯	3.4kg	幅105×奥行14×高さ10.3cm	約1.6kg




安全に関するご注意













ご使用の前に、この「安全に関するご注意」をよくお読みになり、正しくお使いください。
お読みになった後は、いつでも見られるところに必ず保管してください。











■ 誤った使い方をしたときに生じる危害や
損害の程度を区分して、説明しています。

 警告	「死亡や重傷を負うおそれがある内容」です。
 注意	「損害を負うことや、財産の損害が発生するおそれがある内容」です。

■ お守りいただく内容を、次の図記号で
説明しています。(下記は図記号の一例です。)


 	してはいけない内容です。
	実行しなければならない内容です。

 警告
 布や紙など、燃えやすいものをかぶせないでください。火災・感電の原因となります。
 ランプは器具表示のものを使用してください。間違った種類・間違ったワット数のランプを使用すると、火災の原因となります。
 器具のすきまやソケット部に、金属類や燃えやすいものを差し込まないでください。火災・感電の原因となります。
 絶対に分解・修理・改造はおこなわないでください。発火・感電・けがの原因となります。
 電源コードを無理に曲げたり、引っ張ったり、挟み込んだりしないでください。コードが損傷し、火災・感電の原因となります。
 異常を感じた場合、ただちに消灯してください。異常がおさまったら、販売店にご相談ください。
 電源電圧AC100V以外で使用しないでください。過電圧を加えると加熱し、火災の原因となります。
 めれた手で器具の取り付け・取り外しをしないでください。感電の原因となります。
 器具に無理な力を加えないでください。破損して、感電・火災の原因となります。
 器具・ランプを水洗いしないでください。火災・感電の原因となります。
 アルカリ系洗剤は使用しない。強度低下により破損し、落下のおそれがあります。また変色のおそれがあります。

 注意
 照明器具には寿命があります。設置して10年経つと、外観には異常がなくても内部の劣化は進行しています。点検・交換してください。点検せずに長時間使い続けるとまれに火災、感電、落下などに至る場合があります。
 お手入れの際は、必ず壁スイッチを切ってください。感電の恐れがあります。
 ランプを強くねじらないでください。使用済みのランプは不用意に割らないでください。破損して、破片でけがの原因となります。
 ランプ交換・お手入れ時には、電源を元から切ってください。破損して、感電・火災の原因となります。
 可燃性スプレーをかけないでください。火災の原因となります。
 この器具は非防水です。水につけたり、水をかけたりしないでください。また風呂場など水気や湿気の多いところで使用しないでください。発火・感電の原因となります。
 点灯中や消灯直後のランプ・シェードににさわらないでください。ランプ・シェードが非常に熱くなりやけどの原因となることがあります。ランプ交換・お手入れ・シェードを可動させる際は、ランプやその周辺が冷めてから行ってください。
 高温な場所(暖房器具の前など)で使用しないでください。温度の高くなるものを器具の真下に置かないでください。感電・火災の原因となります。
 片寄った配置は避け、均等に器具を取り付けてください。破損の原因となります。

修理・お取り扱い・お手入れについてご不明な点はお買い上げの販売店へご相談ください。

販売店にご相談できない場合は、下記の窓口へ

株式会社 良品計画	 0120-14-6404 平日 10:00~21:00 土・日・祝 10:00~18:00	・良品計画「お客様室」は(株)良品計画が運営しております。 ・お客様からご提供いただいた個人情報、修理やご相談への回答、カタログ発送などの情報提供に利用いたします。 ・利用目的の範囲内で、当該製品に関する(株)良品計画や(株)キャリア、協力会社にお客様の個人情報を提供する場合があります。
お客様室		

<h3>無印良品 システムライト本体 保証書</h3> <p><保証について></p> <ol style="list-style-type: none"> 取扱説明書、本体添付ラベルなどの注意書きに沿った使用状態で保証期間内に故障した場合には、無料修理させていただきます。 保証期間は製品お買い上げ日より1年間です。ランプなどは消耗品ですので保証期間内でも「有料」とさせていただきます。 24時間連続使用など、1日20時間以上の長時間使用の場合は上記の半分の期間とします。 保証期間でも次の場合には原則として有料にさせていただきます。 <ol style="list-style-type: none"> (1)使用上の誤り及び不当な修理や改造による故障及び損傷 (2)お買い上げ後の取り付け場所の移設、輸送、落下などによる故障及び損傷 (3)火災、地震、水害、落電、その他天災地変、異常電圧、指定外の使用電源(電圧、周波数)などによる故障及び損傷 (4)車両、船舶などに搭載された場合に生ずる故障及び損傷 (5)施工上の不備に起因する故障や不具合 (6)法令、取扱説明書で要求される保守点検を行わないことによる故障及び損傷 (7)保証書及び領収書あるいは販売店発行の保証書のご提示がない場合 保証書は日本国内においてのみ有効です。 保証書は再発行いたしませんので大切に保管してください。 <p style="text-align: right;">※お客様へ 保証書の記載内容をよくお読みいただき、販売店発行の領収書と合わせて大切に保管してください。</p> <p style="text-align: right;">※This warranty is valid only in Japan.</p>	<p><アフターサービスについて></p> <ol style="list-style-type: none"> 保証期間中に万一故障がおきた場合は、保証書を添えて、お買い上げの販売店までお申し出ください。 保証期間を過ぎているときは、お買い上げの販売店にご相談ください。修理によって機能が維持できる場合は、ご希望により有料修理させていただきます。 販売店にご依頼にならない場合や修理についてのご相談は、良品計画「お客様室」にご連絡ください。 弊社は照明器具の補修用性能部品を製造打ち切り後最低6年間保有しています。性能部品とは、その製品の機能を維持するために必要な部品です。補修用性能部品には、同等機能を有する代替品を含みます。従いまして主に電気部品が中心で、意匠部品は対象外です。 <p>※保証書に明示した期間、条件のもとにおいて無料修理をお約束するものです。従ってこの保証書によって、お客様の法律上の権利を制限するものではありませんので、補修期間経過後の修理や、製品・修理に関するご相談並びにご不明な点は、お買い上げの販売店・良品計画「お客様室」にご連絡ください。</p>													
<table border="1"> <tr> <td>保証期間(お買い上げ日より)</td> <td>本体:1年間</td> <td rowspan="4">保証書貼付用レシート貼付欄</td> </tr> <tr> <td>お買上年月日</td> <td></td> </tr> <tr> <td rowspan="2">お客様</td> <td>お名前</td> <td></td> </tr> <tr> <td>ご住所</td> <td></td> </tr> <tr> <td></td> <td>電話 ()</td> <td></td> </tr> </table>	保証期間(お買い上げ日より)	本体:1年間	保証書貼付用レシート貼付欄	お買上年月日		お客様	お名前		ご住所			電話 ()		
保証期間(お買い上げ日より)	本体:1年間	保証書貼付用レシート貼付欄												
お買上年月日														
お客様	お名前													
	ご住所													
	電話 ()													
<p>※ネットストアご購入の場合、お買い上げ日シール(店舗印)の同梱はございません。お買い上げ日は、ネットストアマイページ「注文履歴」にてご確認をお願い申し上げます。レシートが未貼り付けの場合は無効です。日本国内のみ有効です。</p> <p>・保証書にご記入いただいたお客様の住所・氏名などの個人情報は、保証期間内のサービス活動およびその後の安全点検活動のために利用させていただく場合がございますので、ご了承ください。</p> <p>・修理のために、当社から修理委託している保守会社などに必要なお客様の個人情報を預託する場合がございますが、個人情報保護法および当社と同様の個人情報保護規程を遵守させていただきますので、ご了承ください。</p>														

販売元 株式会社 良品計画
〒170-8424 東京都豊島区東池袋 4-26-3
お客様室  **0120-14-6404**
平日 10:00~21:00 土・日・祝 10:00~18:00

供給元 株式会社 キャリア
〒370-0883 群馬県高崎市剣崎町125-1