

タグツール・ホイッスル (型番: MJ-TGWH1)

取扱説明書

タグツール・シリコーンケース(別売)に入れて持ち運べる、旅にも便利な道具です。

- お買い上げいただきありがとうございます。
- ご使用前に、この取扱説明書を必ずお読みのうえ、正しくお使いください。
- この取扱説明書は必ず保管してください。

付属品
取扱説明書(本書) 1部

取扱説明書番号 9YY002AZ-J1 (Y1706)

製品仕様

外形寸法: 45(幅) 30(高さ) 13(厚み)mm

質量: 8.7g

材質: ケースABS

○製品仕様は改良のため予告なく変更することがあります。

株式会社 良品計画

〒170-8424 東京都豊島区東池袋4-26-3

お客様室 ☎ 0120-14-6404

平日 10:00~21:00 土・日・祝 10:00~18:00

輸入元 リズム時計工業株式会社

〒330-9551 埼玉県さいたま市大宮区北袋町1-299-12

お客様相談室 ☎ 0120-557-005

受付時間 9:00~17:00

※土日、祝日、年末年始、夏季休日を除く

安全上のご注意

よくお読みのうえ、必ずお守りください。

図記号の説明

⊘は、禁止(してはいけないこと)を示しています。

⚠ 警告 死亡または重傷などを負う可能性が想定される内容

⊘ 禁止 小さなお子様の手の届く所に置かないでください。誤飲するおそれがあります。万一、飲み込んだ場合は、すぐに医師の治療を受けてください。

⚠ 注意 傷害を負う可能性または物的損害が発生する可能性が想定される内容

⊘ 禁止 強い振動や落下など衝撃を与えないでください。故障や破損の原因になります。

⊘ 禁止 他人や動物の耳元に吹かないでください。難聴など耳の損傷の原因になります。

⊘ 禁止 破損した状態で使用しないでください。けがの原因になります。

⊘ 分解禁止 分解や改造をしないでください。けがや故障の原因になります。

⊘ 禁止 70℃以上のお湯に浸さないでください。変形するおそれがあります。

⊘ 禁止 本体の汚れ落としに、ベンジン、シンナー、アルコール、スプレー式クリーナー類は、使用しないでください。変色や溶解するおそれがあります。

⊘ 禁止 下記のような場所には保管しないでください。部材の変形、変質、劣化、故障、色移りや付着の原因になります。

- 直射日光が当たる所。
- 暖房器具等の熱風や火気に近い所。
- ほこりが多く発生する所。
- 調理場など多くの油を使用する所。
- ゴムや軟質のポリ塩化ビニルに長い間、直接ふれる所。

お手入れについて

- 使用後そのまま放置すると、唾液により音がかすれたり、小さくなる場合があります。使用後は、すぐに水で唾液を洗い流し、清潔な場所で保管してください。
- 音がかすれたり、小さくなったときは、市販の入歯洗浄剤や超音波洗浄機で洗浄してください。

⚠ 注意

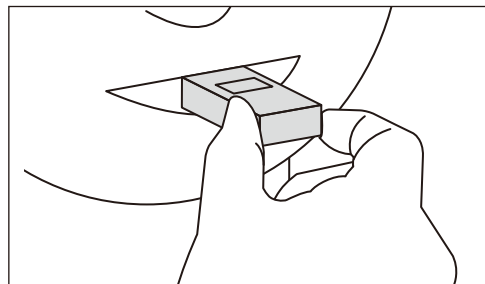
⊘ 禁止 本体の汚れ落としに、ベンジン、シンナー、アルコール、スプレー式クリーナー類は、使用しないでください。変色や溶解するおそれがあります。

⊘ 禁止 70℃以上のお湯に浸さないでください。変形するおそれがあります。

商品の特長

- 防災、防犯、レクリエーション用にご使用できます。
- 災害、遭難等の緊急時には、ホイッスルを吹いて周囲へ知らせることができます。

ホイッスルの鳴らし方



音の出る穴を上に向けて吹いてください。


*音の出る穴を手や口で塞ぐと音が出ません。

*濡れたときは、乾かしてからご使用ください。


*必要のないときは鳴らさないでください。

ホイッスルの使用例


災害



事故



犯罪



遭難



○本製品は、大きな音を鳴らして周囲への認知を促すためのもので、事故やトラブル、犯罪の防止を保証するものではありません。万一、事故や犯罪、トラブルなどによる損害が発生しても、一切その責任を負いかねますので、あらかじめご了承ください。

TAG TOOL / WHISTLE (Model No. MJ-TGWH1)

User Manual

Convenient tool for travelling - place in the tag tool silicone case to carry (sold separately).

- Thank you for your purchase.
- Read this User Manual before using this product.
- Store this User Manual in a safe place for future reference.

Accessories

User Manual (this manual) 1

User Manual Serial No. 9YY002AZ-E1 (Y1706)

Specifications

External dimensions: Width: 45 mm (1.77 in) ;
Height: 30 mm (1.18 in) ;
Depth: 13 mm (0.51 in)

Product weight: 8.7 g / 0.019 lb

Material: Body ABS

Manufactured by:
RYOHIN KEIKAKU CO., LTD.
4-26-3 Higashi-ikebukuro, Toshima-ku, Tokyo, JAPAN

Imported to EU by:
MUJI EUROPE HOLDINGS LIMITED
8-12 Leeke Street, London WC1X 9HT, UK

Safety Advice

Please read carefully and be sure to follow instructions.

Icon Explanations

⊘ Indicates prohibited actions.

⚠ WARNING Indicates a hazard with a medium level of risk which, if not avoided, could result in death or serious injury.

- ⊘ **Do not keep within the reach of children.** Item may be swallowed accidentally. If accidental swallowing occurs, seek medical treatment immediately.

⚠ CAUTION Indicates a hazard with a low level of risk which, if not avoided, could result in injury or product damage.

- ⊘ **Do not subject to shock such as strong vibrations or dropping.** Doing so may result in damage or malfunction.
- ⊘ **Do not use the whistle near the ears of people or animals.** Doing so may result in hearing loss or other damage to ears.
- ⊘ **Do not use this product if it is damaged.** Doing so may cause injury.
- ⊘ **Do not disassemble or modify.** Doing so may cause injury or malfunction.
- ⊘ **Do not wash in water 70 °C (158 °F) or hotter.** Doing so may deform the product.
- ⊘ **Do not use benzene, thinner, alcohol, or spray cleaner to clean.** Doing so may discolour or dissolve the product.
- ⊘ **Do not store the product in the following locations.** Doing so may cause deformation, alteration, deterioration, malfunction, colour transfer or adhesion.

- Locations exposed to direct sunlight.
- Locations exposed to hot air or open flames, such as from heating appliances.
- Locations with a lot of dust.
- Locations where large quantities of oil are used, such as kitchens.
- Locations where long-term, direct contact with rubber or polyvinyl chlorides is likely.

Maintenance

- If not washed after use, the whistle's sound may become distorted or faint due to saliva. Wash saliva away with clean water after use, and store whistle in a clean place.
- If the sound becomes distorted or faint, wash with an over-the-counter denture cleaner or ultrasonic washer.

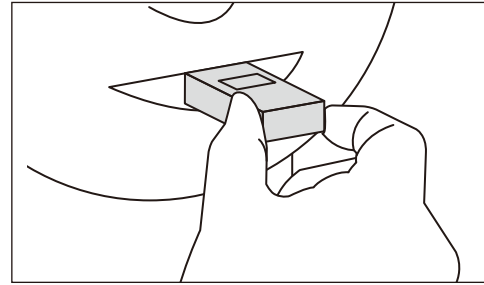
⚠ CAUTION

- ⊘ **Do not use benzene, thinner, alcohol or spray cleaner to clean the main unit.** Doing so may discolour or dissolve the product.
- ⊘ **Do not wash in water that is 70 °C (158 °F) or hotter.** Doing so may cause deformation.

Product Features

- Use for disaster or crime prevention, or for recreation.
- Use to alert others nearby during disasters, accidents, or other emergencies.

How to Use the Whistle




Place in your mouth with the sound release valve facing upwards, and blow.

- * The whistle will not make a sound if the valve is covered by your hand or mouth.
- * If the product is wet, dry it before use.
- * Do not use the whistle unnecessarily.


Examples of Whistle Use

- The purpose of this product is to make a loud noise to alert people in the vicinity. Use of this product does not guarantee the prevention of accidents, trouble, or crime. Please note that we take no responsibility for damages arising from accidents, crime, or other trouble.


During a disaster



During a crime



During an accident



When lost

