

マイナスイオンヘアドライヤー  
型番 MJ-HD1

## 取扱説明書

- お買い上げありがとうございました。
- ご使用になる前に、この取扱説明書を必ずお読みいただき、正しくご使用ください。
- この説明書は必ず保管してください。
- この商品は家庭用ですので、ホテルや共同浴場の脱衣所などでは使用しないでください。

安全上のご注意	1-4
各部のなまえとはたらき	5-6
使いかた	7
お手入れのしかた	8
故障かな？と思ったら	9
アフターサービスについて	10
保証書	裏表紙


付属品


- ・取扱説明書(本書)
- ・ポーチ


保証書付 裏表紙に  
あります  
日本国内専用  
Use only in Japan

# 安全上のご注意

- ご使用前に、この「安全上のご注意」をよくお読みの上、正しくお使いください。
- 人の危害や財産の損害を未然に防ぐためのものです。必ずお守りください。
- 注意事項は次のように区分しています。


 **危険** | 誤った扱いをすると、死亡または重傷を負う可能性があり、かつその切迫の度合いが高いと想定される内容を示します。


 **警告** | 誤った扱いをすると、死亡または重傷を負う可能性が想定される内容を示します。

 **注意** | 誤った扱いをすると、人が傷害を負う可能性や物的損害のみの発生が想定される内容を示します。

## 図記号の例

 記号は、「してはいけないこと」の内容をお知らせするものです。

 (左図の場合は分解禁止)

 記号は、「しなければならないこと(強制)」の内容をお知らせするものです。

 (左図の場合は電源プラグをコンセントから抜く)

## 警告



使用後は必ずスイッチを「OFF」にし、電源プラグをコンセントから抜く。

- 火災・感電の恐れがあります。

コンセントから電源プラグを抜くときは、電源プラグを持って抜く。

- 電源プラグが傷んで、感電・ショート・発火の恐れがあります。

定格電流15A以上の電源コンセントに単独で直接接続して使用する。

- 他の器具とコンセントを併用すると、発熱・発火・感電の恐れがあります。

必ず交流100Vで使う。(日本国内専用)

- 火災・感電・やけどの恐れがあります。

電源コードは必ずゆとりを持たせて使用してください。

- 電源コードが引っ張られたり、屈曲が繰り返されると、発熱・ショートの原因となります。



## ⚠警告



必ず守る

電源プラグは清潔にしてください。  
刃および刃の取付面にほこりが付着している場合は、よくふいてください。

- 火災の原因となります。

本体内部が真っ赤になったり、煙が出る、本体の中で異物が動く音がするときには使わない。

- 感電・発火・けがの恐れがあります。

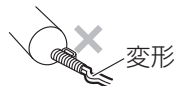
電源コードを傷つけない。  
無理に曲げない・ねじらない・引っ張らない・ものをのせない・熱いものに近付けない・はさみ込まない・加工しない・束ねたまま使用しない。

- 火災・感電の恐れがあります。

長期間の使用や誤使用により、電源コードが断線する恐れがあるため、次の状態が確認されたときは使わない。

- 使用中に風が出たり出なかったりするとき。
- 電源コードがねじれて戻らなくなったとき。
- 電源コード・電源プラグの根元部分が変形・傷んでいるとき。
- 電源コード・電源プラグの根元部分が異常に熱くなっているとき。
- コンセントの差し込みがゆるいとき。

- やけど・火災・ショート・感電の恐れがあります。



禁止

本体に電源コードを巻きつけない。

- 電源コードが断線し、  
火災・感電・やけどの恐れがあります。



スイッチを入れたまま放置しない。  
布団・紙・ビニールなど燃えやすいものや熱に弱いものの上に置かない。

- 火災や熱による変質・変形の恐れがあります。





子供だけで使わせない。乳幼児に使わない。  
幼児の手の届く所で使わない。幼児の手の届く場所に保管しない。

- 感電・けが・やけどの恐れがあります。

## ⚠ 警告

 禁止	上向きにしたままで使用しない。 ●吸込口がふさがれ、異常過熱により変形・発火の恐れがあります。 		
	引火性のもの（ガソリン・ベンジン・シンナー・ガス・整髪剤など）の近くで使わない。 ●爆発・火災の恐れがあります。		
	吸込口・吹出口をふさがない。 ●火災・やけどの恐れがあります。 		
	吸込口・吹出口から、ヘアピン・異物などを入れない。 ●火災・感電の恐れがあります。 		
	使用中に吹出口をのぞき込まない。 ●風と一緒にホコリなどの異物が吹き出し、けがをする恐れがあります。		
	スプレー式整髪剤と同時に使わない。 ●発火・やけどの恐れがあります。		
 水場禁止	浴室や湿気が多い所で使わない。保管しない。 ●絶縁劣化などにより、感電・火災・ショートの恐れがあります。	 ぬれ手禁止	ぬれた手で使わない。 ●ショート・感電の恐れがあります。
 水ぬれ禁止	水につけない。水をかけない。 ●ショート・感電の恐れがあります。	 分解禁止	改造はしない。修理技術者以外の人は、分解・修理しない。 ●火災・感電・けがの恐れがあります。

## ⚠ 注意

 必ず守る	使用中、髪の毛が吸込口に吸い込まれないようにする。 ●髪の毛が切れたり、やけど・故障の恐れがあります。 	
	金属製のネックレスなどを身につけている場合、十分注意する。 ●温風で熱せられ、やけどする恐れがあります。	

## ⚠ 注意

毛髪乾燥・整髪以外の用途やペットには使わない。

- やけど・火災・故障の恐れがあります。



かつらやつけ毛（エクステンション）には使わない。

- 熱による変質・変形の恐れがあります。

吸込口が破損した状態で使わない。

- 髪の毛が吸い込まれたり、火災・故障の恐れがあります。

落としたり、ぶつかけたりしない。破損したら使用しない。

- 感電・発火・けがの恐れがあります。

業務用として使わない。

また、不特定多数の人が使う場所に置かない。

- 連続過負荷による故障の恐れがあります。



禁止

スイッチは必要以上に早く動かさない。

また、不完全な位置で使わない。

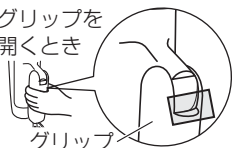
- 故障の恐れがあります。

グリップを折りたたんだり開くときに、**□部**に指を置かない。

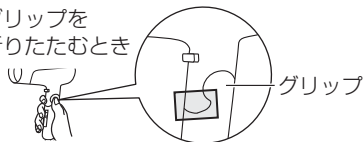
折りたたんだり開くときに、早く動かさない。

- 指などをはさみ、けがの恐れがあります。

グリップを  
開くとき



グリップを  
折りたたむとき



整髪料などがついた手で本体をさわらない。

- 劣化の原因となります。



接触禁止

使用中・使用直後の吹出口は、高温のためさわらない。

また肌に触れさせない。

- やけどの恐れがあります。

※安全上のご注意のイラストは実際の商品とは異なります。

# 各部のなまえとはたらき

- マイナスイオンの毛髪へのはたらき  
ドライヤーから発生したマイナスイオンを  
帯びた微細な水分子が、キューティクルを  
保護します。

## 吹出口

風とマイナスイオン  
を吹き出します。

## 本体

## 吸込口

## ターボスイッチ

押すたびに、ターボのON/OFFが  
切り替わります。

## グリップ

折りたためますので、  
収納や携帯に便利です。

## メインスイッチ



HIGH……温風強

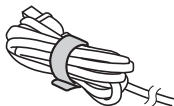
LOW……温風弱

COOL……冷風

OFF……切

## クイックコードバンド

収納時、コード  
をまとめるのに  
便利です。



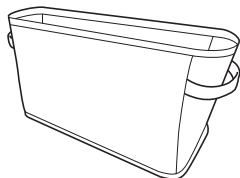
## 電源コード

## 電源プラグ

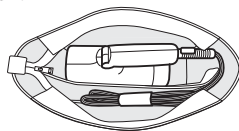
## 付属品

### ●ポーチ

収納に便利です。



(収納例)  
本体と電源コードを仕切るよう  
になっています。  
仕切りは取り外すこともでき  
ます。



### ●取扱説明書（本書）

仕 様	
品 名	マイナスイオンヘアドライヤー
型 番	MJ-HD1
電 源	AC100V 50/60Hz
消 費 電 力	HIGH・ターボON：1200 W LOW・ターボON：620 W
温 風 温 度	115℃（周囲温度30℃の場合。HIGH・ターボOFFのときの温度）
電源コード長さ	約1.7m
質 量	約510g（本体のみ）
付 属 品	ポーチ（高さ155×幅320×奥行き120mm）
安 全 装 置	温度過昇防止装置（サーモスタット・温度ヒューズ133℃）
寸 法	使用時：高さ215×幅177×奥行き90mm 折りたたみ時：高さ142×幅177×奥行き90mm

# 使いかた

- 1 **電源プラグをコンセントに差し込む。**  
メインスイッチが「OFF」になっていることを確認してから差し込んでください。
- 2 **メインスイッチを「HIGH」「LOW」「COOL」のいずれかにして、髪に風をあてる。**

●適した使いかた

「HIGH」…… 洗髪後のブローに適しています。

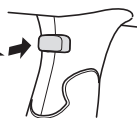
「LOW」…… スタイリングしやすい、やさしい風なので、髪の設定に適しています。

「COOL」…… 「LOW」で髪を整えたあと、「COOL」に切り替えて髪に10～15秒あてると、セットが長持ちします。

●風量をアップさせたいとき

ターボスイッチを押す。

(押すたびに、ターボのON/OFFが切り替わります)



- 3 **使用後は、メインスイッチを「OFF」にし、電源プラグをコンセントから抜く。**

コンセントから抜くときは、電源プラグを持って抜いてください。

- 4 **完全に冷めてから、湿気の少ない所で保管する。**

電源コードを本体に巻きつけて保管しないでください。

## ⚠ 注意

- 吸込口と髪は10cm以上離して使う。髪の毛が吸い込まれる恐れがあります。
- 吹出口と髪は3cm以上離す。1ヶ所に温風をあてすぎない。
- グリップを折りたたんだり開くときに、指をはさまないように注意する。(→4ページ)

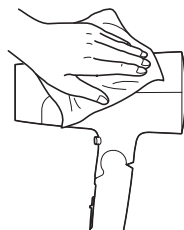


# お手入れのしかた

メインスイッチを「OFF」にして電源プラグを抜き、冷めてからお手入れする。

## 本体

乾いたやわらかい布で汚れをふき取る。  
汚れが落ちにくいときは、「石けん水」または「水で薄めた中性洗剤」に浸したやわらかい布をよく絞ってふき取る。

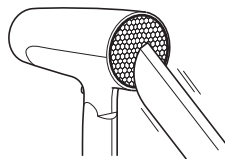


### ⚠ 注意

- 本体の水洗いは絶対にしない。  
また、アルコール・ベンジン・除光液などでふかない。

## 吸込口

水に浸して固く絞った布で、汚れをふき取る。  
内側のメッシュに付着したホコリや髪は、掃除機で吸う。



### ●お手入れはこまめに

温風が熱くなり、髪がこげたり、やけどの恐れがあるので、吸込口はこまめに（月1回以上）お手入れする。

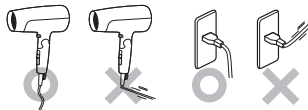
※強くこすらないでください。

### ⚠ 警告

電源コードは、必ず下記の注意事項を守って取り扱う。

電源コードが断線し、ショート・発火・けがの原因となります。

- 電源コードを無理に曲げない・引っ張らない。  
電源コードは、常にゆとりのある状態で使い、使用中などにコードを引っ張らないように、注意してください。



- 電源コードをねじらない。



- 本体に電源コードを巻き付けない。



※風が出たり出なかったりするとき、電源コードが異常に熱いとき、電源コードがねじれて戻らなくなったときは、すぐに使用を中止してください。

(→9ページ)

# 故障かな？と思ったら

こんなときは	考えられる原因	処置の方法
温風になったり、冷風になったりする。	吸込口にホコリや髪が付着している。	ホコリや髪を取り除く。それでも直らないときは、すぐに使用を中止し、お買い上げ販売店にご相談ください。
吹出口から火花が見える。 (火花は安全装置の動作によるものです。)	吸込口をふさいでいる。	ふさがないように使う。それでも直らないときは、すぐに使用を中止し、お買い上げ販売店にご相談ください。
本体や温風が異常に熱い。 本体内部が真っ赤になったり煙が出る。	安全装置が正常に動作していない。	すぐに使用を中止し、お買い上げ販売店にご相談ください。
風が出ない。	電源コードが断線している。	
風が出たり、出なかったりする。	電源コードが断線しかけている。	
電源コード・電源プラグの根元部分が変形・傷んでいる。		
電源コード・電源プラグの根元部分が異常に熱くなっている。		
電源コードがねじれて戻らなくなった。		
本体の中で異物が動く音がする。		
吸込口のメッシュが破れた。		
電源プラグが異常に熱い。	コンセントの差し込みがゆるい。	コンセントに原因がある場合があります。最寄りの電器店にご相談ください。
マイナスイオンの効果が感じられない。	以下の人には効果が現れにくいことがあります。 ●縮毛の人 ●髪のカサが強い人 ●髪が細く軟らかい人 ●髪が短い人 ●縮毛矯正をかけて間もない人 ●もともと髪質がしっとりしている人	

# アフターサービスについて

修理・お取り扱い・お手入れについてご不明な点は

**お買い上げの販売店へご相談ください。**

販売店にご相談ができない場合は、下記の窓口へ

**株式会社 良品計画**

お客様室

**0120-14-6404**

平日 10:00~21:00 土・日・祝 10:00~18:00

## 1.保証書について ————— 保証期間はお買い上げ日より1年間です。

この取扱説明書には裏面に商品の保証書が付いています。保証書はお買い上げ販売店で「販売店名・お買い上げ日」などの記入をご確認の上、内容をよくお読みの後、大切に保管してください。

## 2.修理を依頼される時

- 保証期間中は商品に保証書を添えてお買い上げ販売店にご持参ください。保証書の記載内容にそって修理いたします。
- 保証期間が過ぎているときはお買い上げ販売店にご相談ください。修理により使用できる場合は、お客様のご要望により有料修理いたします。

## 3.補修用性能部品の保有期間

当社では、この商品の補修用性能部品（商品の機能を維持するために必要な部品）の保有期間は製造打ち切り後6年としております。

## 4.ご使用中にふだんと変わった状態になったとき

ただちにご使用を中止し、お買い上げ販売店に点検・修理をご依頼ください。お客様ご自身の分解修理は危険です。（修理には特殊な技術が必要です。）

### 愛情点検



### ●長年ご使用のヘアドライヤーの点検を！

こんな症状は  
ありませんか

- 電源コードや電源プラグが異常に熱くなる。
- こげ臭いにおいがする。
- 製品の一部に割れ・ゆりみ等がある。
- その他、異常や故障がある。

ご使用  
中止

事故防止のため、電源プラグを抜き、販売店に点検・修理をご相談ください。

## 〈無料修理規定〉

お買い上げ日から保証期間中に、取扱説明書、本体ラベルなどの注意書に従った正常な使用状態で故障した場合には、本書記載内容に基づき、お買い上げ販売店が無料修理いたしますので商品と本保証書をご持参ご提示の上、お買い上げ販売店にご依頼ください。

- 保証期間内でも次のような場合には有料修理となります。
  - ①使用上の誤り、改造や不当な修理による故障または損傷。
  - ②お買い上げ後の落下、引っ越し、輸送などによる故障または損傷。
  - ③火災、地震、水害、落雷などの天災ならびに公害や異常電圧などの外部要因による故障または損傷。
  - ④業務用としての使用、車両、船舶への搭載など一般家庭用以外に使用された場合の故障または損傷。
  - ⑤本書の提示がない場合。
  - ⑥本書にお買い上げ日、お客様名、販売店名の記入のない場合あるいは字句を書き換えられた場合。
- ご転居の場合は事前にお買い上げ販売店にご相談ください。
- ご贈答品などで本書に記入してあるお買い上げ販売店に修理を依頼されることができない場合は、直接「(株)良品計画お客様室」にお問い合わせください。
- 本書は日本国内においてのみ有効です。(This warranty is valid only in Japan.)
- 本書は再発行いたしませんので紛失しないよう大切に保管してください。

### ●修理メモ

- この保証書は本書に明示した期間、条件のもとにおいて無料修理をお約束するものです。従ってこの保証書によってお客様の法律上の権利を制限するものではありません。保証期間経過後の修理などについてご不明の場合は、お買い上げ販売店または直接「(株)良品計画」にお問い合わせください。
- 保証期間経過後の修理、補修用性能部品の保有期間について詳しくは「アフターサービスについて」の項をご覧ください。
- 当製品の保証書にご記入いただいた、お客様の個人情報は、修理・交換品の発送のみに使用し、それ以外の目的で使用したり、第三者に提供する事は一切ございません。

## 保 証 書 持込修理

型番	MJ-HD1	保証期間	お買い上げ年月日より1年間	保証対象	本体
★お客様	ご芳名	★お買い上げ年月日		年	月 日
	様	ご住所(〒)			
	お電話				

### 保証書貼付用レシート貼付欄

レシートが未貼り付けの場合は無効です。

※ネットストアご購入の場合、お買い上げ日シール(店舗印)の同梱はございません。  
お買い上げ日は、ネットストアマイページ「注文履歴」にてご確認をお願い申し上げます。

販売元 **株式会社 良品計画**

〒170-8424 東京都豊島区東池袋4-26-3

お客様室 ☎0120-14-6404

平日 10:00～21:00  
土・日・祝 10:00～18:00

製造元 **株式会社 テスコム**

www.tescom-japan.co.jp

本社 / 東京都品川区西五反田5-5-7  
工場 / 長野県松本市和田4217-1

☎0120-106-018 FAX:0263-40-3840