

MUJI 無印良品

保存用

- 木製収納ケース・引出式・2段・オーク材
- 木製収納ケース・引出式・2段・ウォールナット材
- 木製収納ケース・引出式・4段・オーク材
- 木製収納ケース・引出式・4段・ウォールナット材
- 木製収納ケース・引出式・2段・ワイド・オーク材
- 木製収納ケース・引出式・2段・ワイド・ウォールナット材
- 木製収納ケース・引出式・4段・ワイド・オーク材
- 木製収納ケース・引出式・4段・ワイド・ウォールナット材
- 木製収納ケース・オープン・ワイド・オーク材
- 木製収納ケース・オープン・ワイド・ウォールナット材

取扱説明書

この度は本商品をお買い上げいただき、誠にありがとうございます。

ご使用前に本書をよくお読みいただき、内容を理解して、正しくお使いください。

また、本書はいつでも確認できるように大切に保管してください。

もくじ	ページ
重要なお知らせ（安全上のご注意）	2～4
パーツリスト	5
各部の名称	5
ご使用方法	6～8
お手入れ方法	8～9
ご使用に際して	9
製品仕様	10
お問い合わせ先	10

2019年2月26日

重要なお知らせ (安全上のご注意)

必ずお守りください。

本書には、お使いになる方や他の人への危害と財産への損害を未然に防ぎ、安全に正しくお使いいただくために、重要な内容を記載しています。

次の内容（表示・図記号）をよく理解してから本文をお読みになり、記載事項をお守りください。

●表示の説明

誤った使い方をしたときに生じる危害や損害の程度を区分して説明しています。



警告

使用者が死亡または重傷(※1)を負うことが想定される内容です。



注意

使用者が傷害(※2)を負うことや物的損害(※3)が発生することが想定される内容です。

●図記号の説明

お守りいただく内容を次の図記号で説明しています。(次は図記号の例です。)



してはいけない「禁止」の内容です。



実行しなければならない内容です。

※1 重傷とは、失明やケガ、やけど、骨折、中毒、感電などで後遺症が残るもの及び、治療に入院、長期の通院を要するものをさします。

※2 傷害とは、治療や入院や長期の通院を要しない、ケガ、やけどをさします。

※3 物的損害とは、家屋、家財にかかわる拡大損害をさします。

警告



禁止

- おさまが商品にぶら下がったり、登ったりさせないでください。商品の転倒や破損によりケガをするおそれがあります。
- 商品の上に立ったり、腰かけたり、踏み台の代わりに使用したりしないでください。商品の転倒や破損によりケガや破損の原因となるおそれがあります。
- 商品の上部のみ片寄って収納しないでください。バランスを崩し、商品が転倒してケガをするおそれがあります。
- 商品の近くでストーブなどの暖房器具を使用しないでください。引火して火災の原因となります。
- 商品で電化製品の電源コードを踏まないでください。コードが破損し、感電や火災の原因となるおそれがあります。
- 不要になった梱包材は、幼児の手の届くところに置かないでください。頭からかぶるなどしたときに、口や鼻をふさぎ窒息するおそれがあります。
- フィッティングパーツは小さな部品です。幼児の手の届くところに置かないでください。また、紛失しないでください。誤飲した場合、窒息などのおそれがあります。

【引出しのある商品について】

- 引出しの上に腰掛けたり、ぶら下がったり、無理な力で引っ張ったりしないでください。商品の破損や転倒によりケガをするおそれがあります。
- 引出しを勢いよく引っ張りすぎないでください。引き出す角度によっては、サポート用の突起に当たらず、引出しがすべり落ちて、ケガをするおそれがあります。
- 引出しが複数ある場合は同時に開けないでください。バランスを崩し、商品が転倒してケガをするおそれがあります。
- 引出しの開閉の際にバランスを崩し、商品が落下すると、ケガや破損の原因になりますので、下記の条件にあてはまる場所には置かないでください。
 - ・家具などの上に置く場合は、床から46.5cmを超える高さの場所に置かないでください。
 - ・収納家具の中などで家具の棚や天板によって商品が転倒しない場所に置く場合は、床から85cmを超える高さの場所に置かないでください。

警告



- 積み重ねて使用する場合、建物の壁や床、天井等に（専用、市販の）固定用金具や固定部材でしっかりと固定してください。地震などで商品が倒れ、ケガをするおそれがあります。

注意



- 上部に重たい物は置かないでください。地震などで物が落ちたり棚ごと倒れたりして、ケガをするおそれがあります。
 - 商品を積み重ねた状態で持ち上げないでください。落下による破損やケガの原因となります。
 - 商品を積み重ねる際は、3段以上積み重ねないでください。
また、上段を無理に押さないでください。転倒や落下によるケガの原因となります。
 - 幅の異なる商品を積み重ねないでください。上に載せた商品がずれて、転倒や落下によるケガの原因となります。
 - 耐荷重を超えて物を載せないでください。変形や破損によりケガをするおそれがあります。
 - 乳幼児の衣類などは入れないでください。
本体の素材特有のにおいが移り、健康を害するおそれがあります。
 - 多湿な場所（目安：湿度70%以上でかつ室温20℃以上）で長期間設置はしないでください。
カビなど発生し、健康を害するおそれがあります。
 - 汚れた物や湿った物は収納しないでください。収納物や本体にカビが生じる原因となります。
 - 移動する際は、引きずらないでください。商品の破損、床面へのキズの原因となります。
 - 本来の用途以外では使用しないでください。思わぬ事故やケガの原因となります。
 - 屋外では使用しないでください。反りやゆがみ、割れ、変色などの原因となります。
 - フェルトを貼った状態で、凹凸や継ぎ目などの段差のある床面では使用しないでください。フェルトがはがれて、床面を汚したり、キズつけたりする原因となります。
 - 破損、変形した状態では使用しないでください。商品の強度が弱くなりケガをするおそれがあります。
 - 修理および改造はしないでください。商品の強度が弱くなりケガをするおそれがあります。
- 【引出しのある商品について】
- 引出しの開閉の際は可動部や隙間に指や手を触れないでください。指や手をはさみ、ケガをする原因となります。
 - 引出しの取り外し、取り付けの際は、無理に押ししたり、勢いよく押ししたりしないでください。
変形や破損によるケガの原因となります。



- 使い始めるときは、室内の換気を十分にしてください。木材の接着剤などに含まれるホルムアルデヒドが残っている可能性があり、化学物質に敏感な体質の方や乳幼児などは、アレルギー症状を起こすおそれがあります。特に乳幼児の衣類などは入れないでください。
- 壁から少し離して設置してください。風通しが悪くて空気が滞留したり、壁側の結露や外気の影響でカビが発生しやすくなり、健康を害するおそれがあります。また、壁に直接接触していると、壁紙が変色するおそれがあります。

⚠ 注意



- 部屋の換気は定期的に行ってください。特に下記のような多湿な場合はカビやダニが生じやすく健康を害するおそれがあります。
 - ・湿度の高い季節
 - ・冬季など外気が冷たく、室内温度との差により結露する場合
 - ・過度な加湿器の使用
 - 商品を積み重ねる際は、背面にパルプボードボックス用ジョイント金具（別売）で固定してください。
 - 取り付けしたジョイント金具等にゆるみがないか定期的に点検をし、安全を確認の上、ご使用ください。ゆるんだまま使用すると、外れて上段が落下しケガをするおそれがあります。
 - 床に置いてご使用される場合、キズ防止のため付属のフェルトを底面4ヶ所に貼り付けてご使用ください。そのまま使用すると、床面をキズつける原因となります。また、クッションフロアなどの場合は木部の塗料とクッションフロアの反応により変色するおそれがあります。
 - 家具などに置いてご使用される場合、すべり止めを貼り合わせてご使用ください。
 - 本体を移動させる際などは、収納物を取り除いてから、移動してください。また、積み重ねて使用している状態の物を移動させる際は、ジョイント金具をはずして1つずつ移動させてください。
- 【引出しのある商品について】
- 引出しの取り外し、取り付けの際は、中の衣類や収納物を全て出した状態で行ってください。引出しの破損や落下によるケガの原因となります。
 - 引出し内部の湿気対策を行ってください。収納部は湿気がこもりやすく、カビの原因となりますので、市販の除湿剤(湿気取り用)などを使用してください。また定期的な換気を行ってください。

お願い(その他 注意)

- 天板や棚板に直接熱い物や濡れた物を置かないでください。反りやゆがみ、カビなどの原因となります。
- 直射日光や照明、ストーブやエアコンなどの冷暖房器具の熱や風を商品に直接あてないでください。反りやゆがみ、割れ、変色などの原因となります。
- 棚板や天板の上にビニール製品を長時間置かないでください。変色したり塗装がはがれる原因となります。
- 衣類やタオル類は直接収納しないでください。
本体の素材特有のにおいが移る場合がありますので、収納する際はプラスチック製の袋などに入れてください。
- お手入れの際は、シンナーなどの有機溶剤を含んだ布でふかないでください。変色や変形の原因となります。
- 暖房器具を使用する場合は、室内温湿度は適正に保つようにしてください。冬場などの暖房器具による室内の極端な乾燥は、天然木材の割れや反りの原因となります。
- 開封後の梱包材は、居住地域自治体のルールに従い、処分してください。

パーツリスト

オーク材

ウォールナット材

共通

引出式
2段

引出式
4段

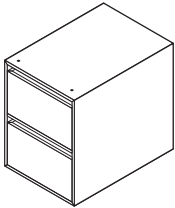
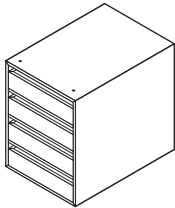
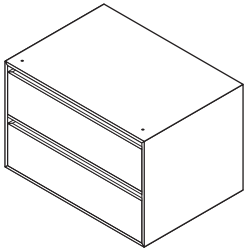
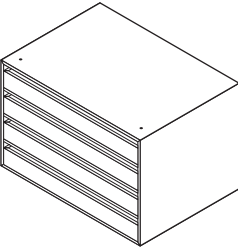
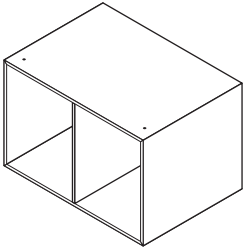


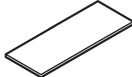
引出式2段
ワイド

引出式4段
ワイド

オープン

共通

※各リストはオーク材、ウォールナット材ともに共通です。

パーツ				
① 本体 ×1				
引出式・2段 	引出式・4段 	引出式・2段・ワイド 	引出式・4段・ワイド 	オープン・ワイド 
フィッティングパーツ				
② 連結ピン ×2 		③ すべり止め ×4 		④ フェルト ×4 

各部の名称

※イラストには **引出式2段ワイド** を使用しています。

① 連結ピン

取付け穴

引出し

② すべり止め

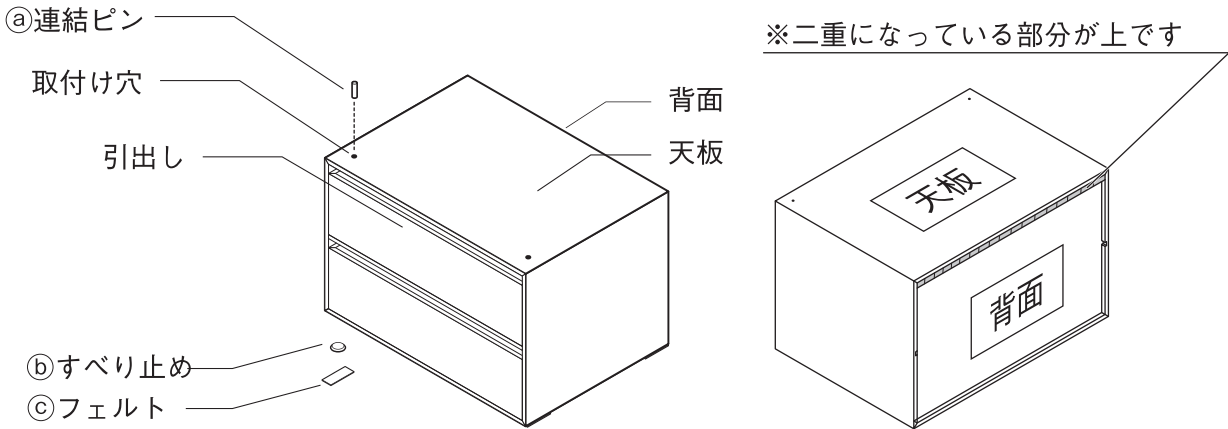
③ フェルト

背面

天板

※二重になっている部分が上です

(完成図)



ご使用方法

オーク材 ウォールナット材 共通 / 引出式2段 引出式4段 引出式2段ワイド 引出式4段ワイド オープン 共通

※ご使用方法は、オーク材、ウォールナット材ともに共通です。

※イラストには 引出式2段ワイド を使用しています。



注意

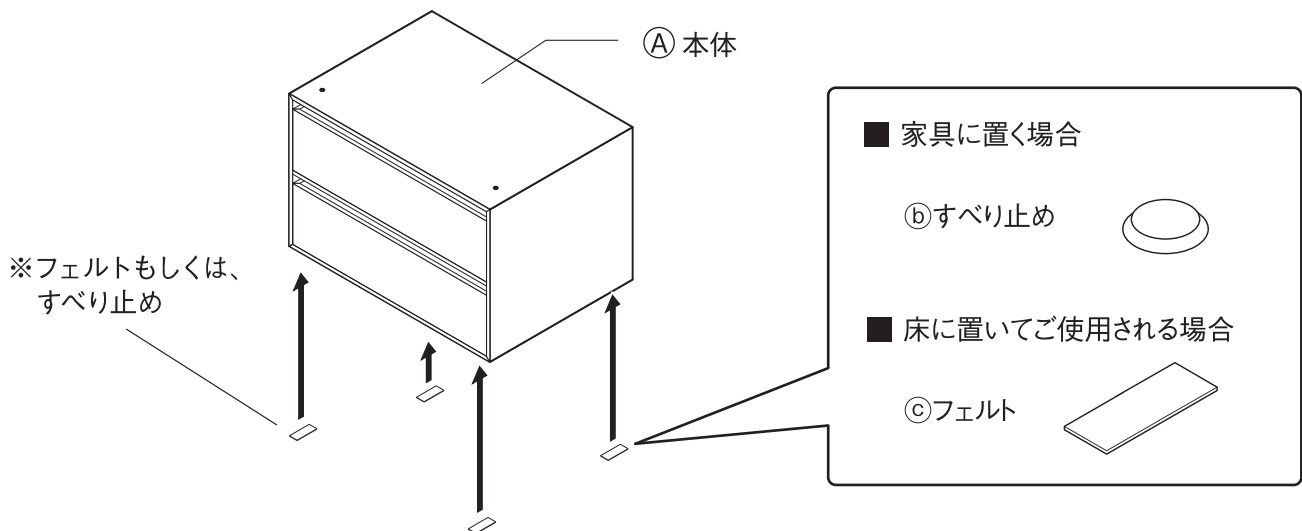
- 落下のおそれがある場所でご使用される場合・・・⑤すべり止めを貼り付けてご使用ください。
- 床に置いてご使用される場合・・・キズ防止のため、付属の③フェルトを底面4カ所に貼り付けてご使用ください。
- キズ、カビ、変色等の原因となりますので、本体は壁から少し離して設置し、通気性を良くしてご使用ください。
- 壁から少し離して設置してください。壁に直接触れていると壁紙が変色することがあります。

ご使用前に

単独で使用する場合

はじめに、組み立てる場所に敷物等を敷いてください。

下図のように、ご使用方法により、④本体底面に付属の③フェルトもしくは、⑤すべり止めを貼り付けてください。



家具などに設置して使用する場合

引出しのある商品について

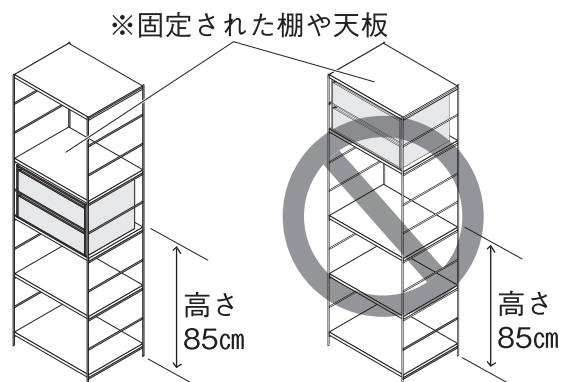
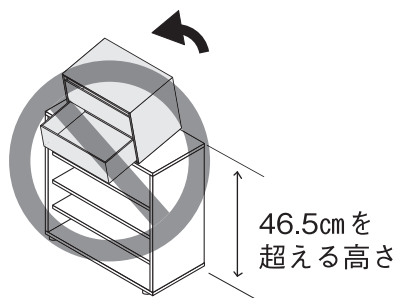
引出しの開閉の際にバランスを崩し、商品が落下するとケガや破損の原因になりますので、下記の条件にあてはまる場所には置かないでください。

- ・家具などの上に置く場合は、床から46.5cmを超える高さの場所に置かないでください。

- ・収納家具の中などで家具の棚や天板によって製品が転倒しない場所に置く場合は、床から85cmを超える高さの場所に置かないでください。



警告



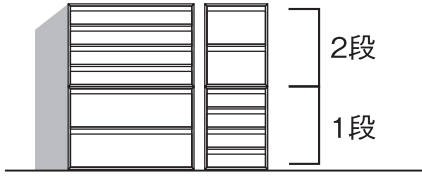
ご使用方法 (つづき)

※イラストには 引出式2段
ワイド を使用しています。


積み重ねて使用する場合

● 同じ幅の商品を、2段まで積み重ねてご使用できます。

2段まで

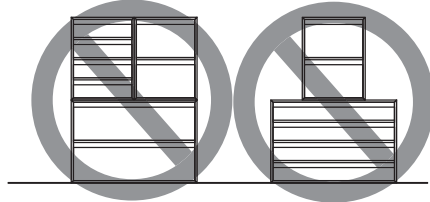


● 上段を無理に押さないでください。転倒や落下によりケガをする原因となります。




● 不安定になりやすいため、上部のみに重たい物を入れしないでください。

● 幅の異なる商品を積み重ねないでください。上に載せた商品がずれて転倒・落下などのおそれがあります。



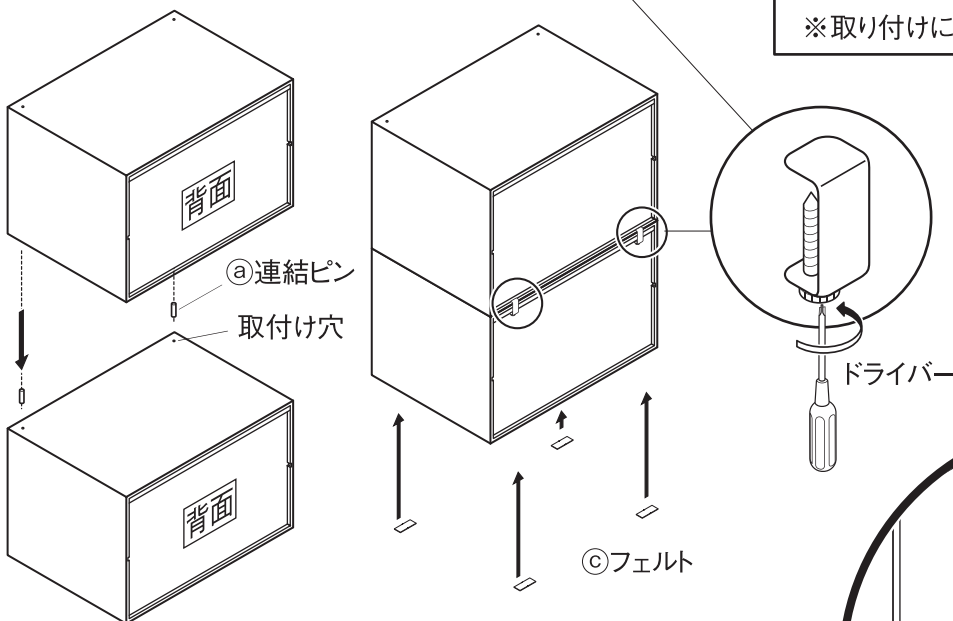
● 3段以上積み重ねないでください。バランスを崩し、転倒するおそれがあります。



注意

1 商品を積み重ねる際は、付属の②連結ピンを上面の取付け穴に差し込み、①本体を重ねます。その後、別売「パルプボードボックス用ジョイント金具(2個セット)」を背面にドライバーで締め付けます。(下図のように下方向から締め付けてください) ※付属の③フェルトを底面4ヶ所に貼り付けてご使用ください。

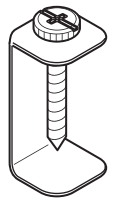
※パルプボードボックス用ジョイント金具(別売)



商品を積み重ねる際は、背面にパルプボードボックス用ジョイント金具(別売)で固定してください。

別売

パルプボードボックス用
ジョイント金具(2個セット)

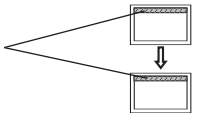
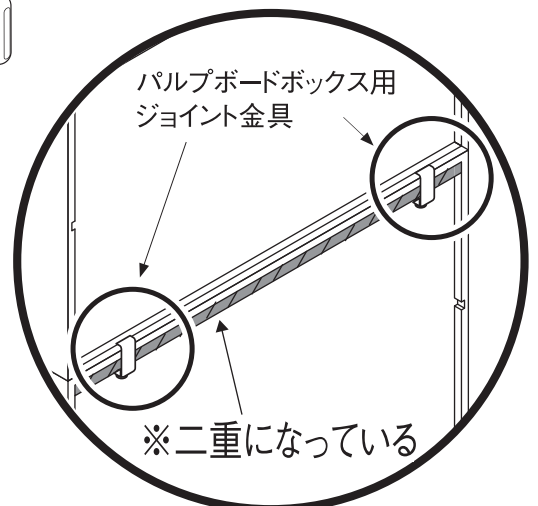


※取り付けには、ドライバーをお使いください。

お願い (その他 注意)

● 本体には上下の向きがあります。積み重ねる際には、本体の上下に注意し、逆さにはしないでください。

※背面側の二重になっている部分为上です。





ご使用方法 (つづき)

※イラストには **引出式2段ワイド** を使用しています。

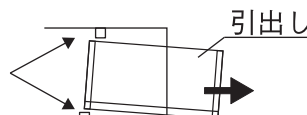
引出しについて

※本体（内側）の上下には、引出しが勢いよく飛び出して落下しないように、サポート用の突起が付いています。



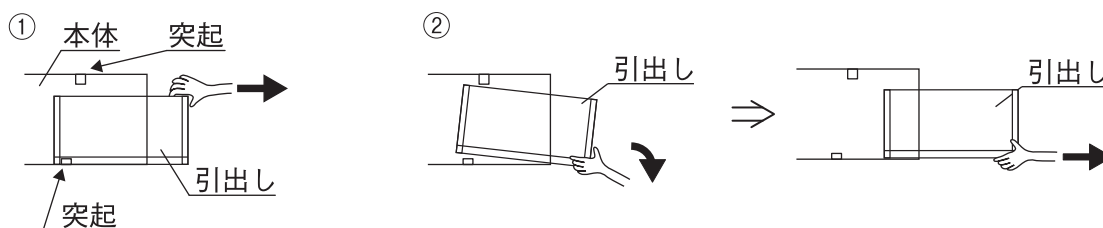
- 引出しを勢いよく引っ張りすぎないでください。引き出す角度によっては、サポート用の突起に当たらず、引出しがすべり落ちて、ケガをするおそれがあります。

△突起が当たらない角度があります。



●引出しの取り外し方

- ①下面の突起に当たるまで、引出しを前方にまっすぐ引き出します。
- ②上面の突起に接しない程度に引出しの前を傾けたまま、引出しを引き、取り外します。



●引出しの取り付け方

取り外し方と逆の手順で静かに取り付けてください。



- 引出しの取り外し、取り付けの際は、無理に押したり、勢いよく押したりしないでください。変形や破損によるケガの原因となります。
- 引出しの取り外し、取り付けの際は、中の衣類や収納物を全て出した状態で行ってください。引出しの破損や落下によるケガの原因となります。

移動について

- 移動する際は収納物を取り除いてから、床面を引きずらないように、持ち上げて運んでください。ケガや破損、床面へのキズの原因となります。
- 積み重ねて使用している場合は、ジョイント金具をはずして1つずつ移動させてください。

廃棄について

- 廃棄の際は、居住地域自治体のルールに従い、処分してください。

お手入れ方法

保守・点検

- 破損、変形した状態では使用しないでください。
- 金具類は、ゆるみやグラツキがないか定期的に点検し、ゆるみははじめたら、しっかり締め直してください。ゆるんだままだとケガや本体の破損、床面のキズの原因となります。また、ガタツキや異常音の発生の原因となります。
- 害虫を発見した場合は、直ちに殺虫や防虫処理をしてください。放置すると虫害が拡大するおそれがあります。

お手入れ方法（つづき）

木部のお手入れ

- 塗装面のホコリはやわらかい布、またはハタキで軽く払ってください。硬い布でホコリのあるままでこすると、細かなキズがついてしまい逆効果です。通常、やわらかい布での乾拭きで十分です。
- 汚れのひどい時は、3～5%程度に薄めた中性洗剤を浸した布で汚れを落とし、その後、水で浸した布で洗剤をよくふき取ってください。次に乾いた布で軽くふいた後、自然乾燥させてください。
- 化学雑巾を長い間接触させておくと、変色・変形したりする事がありますのでご注意ください。

ご使用に際して

天然木製品についてのおことわり

- 本商品は天然木を使用しているため、木目や色合い等、商品ごとに天然木材特有の個体差があります。そのため、商品として木目や色調に差がありますが、あらかじめご了承ください。
- 天然木（突板）は下記の条件により、割れや反りなどが発生するおそれがありますので、ご注意ください。
 - ① 直射日光の当たる場所でのご使用は出来る限りお避けください。
どうしても直射日光が当たる場合は、カーテンなどで出来る限り避けてご使用ください。
 - ② 冷暖房器具の近くでのご使用は出来る限りお避けください。必ず冷暖房の風が直接当たらないようにしてご使用ください。
 - ③ 特に冬の暖房による室内の極端な乾燥は、天然木の割れ、反りを発生させる原因となります。

ホルムアルデヒドの対策について

- ホルムアルデヒドとは
ホルムアルデヒドとは、シックハウス症候群の原因物質の一つとされています。常温で気化する無色で刺激臭のある化学物質で、家具はもとより建築資材、壁紙を貼る接着剤などに含まれています。少しずつ放散されるため、ホルムアルデヒドに汚染された室内に長時間いると目がチカチカしたり、喉に不快な刺激を感じたりすることがあります。濃度が高いと呼吸困難を起こす場合もあります。
- お部屋の換気をしてください



注意

家具を設置の際は、室内の換気を十分にしてください。
化学物質に敏感な体質の方や乳幼児などは、アレルギー症状を起こすことがあります。

ホルムアルデヒドは空気中に放散されやすいので、普段からこまめに室内の換気を行うようにしてください。複数の家具を同時に設置した場合は特に窓をできるだけ広く開け、十分な換気を行ってください。室内の温度が高くなると、ホルムアルデヒドは多く放散される傾向がありますので、夏季に室内を長時間閉め切っている場合は、特に換気をするようご注意ください。換気効率を上げるため、複数の窓を開けたり、換気扇、扇風機、サーキュレーターを利用することをおすすめします。

- 化学物質に敏感な体質のお客様へ
ホルムアルデヒドに限らず、シックハウス症候群に該当する化学物質は許容量に個人差があります。よって、室内濃度指針値（健康上望ましいとされるホルムアルデヒドの室内濃度値）以下の濃度であっても反応する体質の方もいらっしゃいます。現段階の無印良品の家具におきましても、ホルムアルデヒド放散量の少ない材料を極力使用しておりますが、まったく放散されないわけではありませんので、ご注意ください。特に乳幼児の衣類などは収納しないでください。
アレルギー症状が起きた際は、医師にご相談されることをおすすめします。

- 無印良品の家具は、梱包内にホルムアルデヒド吸着・分解シート※を入れて出荷しています。
（※ホルムアルデヒド吸着・分解シート：アイシン精機（株）との共同開発）
狭い空間ではホルムアルデヒドは逃げ場がなく、材料に再吸着する可能性があります。そこで、お手元に届くまでに少しでもホルムアルデヒド濃度を低下させるために、ホルムアルデヒド吸着・分解シートを入れてあります。
※同梱の「ホルムアルデヒド吸着・分解シート」は効力が落ちておりますので、燃えるゴミとして処分してください。

製品仕様

品名		木製収納ケース 引出式・2段	木製収納ケース 引出式・4段	木製収納ケース 引出式・2段 ワイド	木製収納ケース 引出式・4段 ワイド	木製収納ケース オープン ワイド
製品寸法	幅	257 mm		515 mm		515 mm
	奥行	370 mm		370 mm		370 mm
	高さ	342 mm		342 mm		342 mm
	引出しの奥行	315 mm		315 mm		
製品質量		約 7 kg	約 8 kg	約 13.5 kg	約 14.5 kg	約 6 kg
用途		木製収納		木製収納		木製収納
耐荷重		天板 : 約 3 kg 引出し : 約 3 kg	天板 : 約 3 kg 引出し : 約 1 kg	天板 : 約 5 kg 引出し : 約 5 kg	天板 : 約 5 kg 引出し : 約 2 kg	天板 : 約 5 kg 底板 : 約 5 kg
材質 (オーク材)	表面材	本体 / 引出し : 天然木化粧MDF (オーク材突板) 背板 / 引出し底板 : MDF				本体 : 天然木化粧MDF (オーク材突板) 背板 : プリント紙化粧MDF
	表面加工	アクリル樹脂塗装				アクリル樹脂塗装
材質 (ウォールナット材)	表面材	本体 / 引出し : 天然木化粧MDF (ウォールナット材突板) 背板 / 引出し底板 : MDF				本体 : 天然木化粧MDF (ウォールナット材突板) 背板 : プリント紙化粧MDF
	表面加工	アクリル樹脂塗装				アクリル樹脂塗装
原産国		インドネシア				

お問い合わせ先

商品のお問い合わせは、お買い上げの販売店もしくは下記お客様室までご連絡ください。

株式会社 良品計画

〒170-8424

東京都豊島区東池袋 4-26-3

お客様室でんわ



0120-14-6404

受付時間 ■平日 10:00 ~ 21:00
■土・日・祝 10:00 ~ 18:00