

ソファベンチ・オットマン 本体

組立・取扱説明書

この度は本商品をお買い上げいただき、誠にありがとうございます。
ご使用前に本書をよくお読みいただき、内容を理解した上で正しくお使いください。
また、本書はいつでも確認できるように大切に保管してください。

2021年9月21日

製品仕様

品名	ソファベンチ・オットマン本体
J A N	4550002850715
製品寸法	幅600×奥行600×高さ285 (mm) 座面の高さ285 mm (脚を除く) ・脚(別売り)を取り付け時の 製品の高さと座面の高さ 5 cmの脚: 335 mm 10 cmの脚: 385 mm 12 cmの脚: 405 mm
製品重量	13 kg
用途	オットマン(足のせ用)・1人用
材質	構造部材 フレーム: 合板 張り材: ポリエステル100% クッション材: ウレタンフォーム バームパッド
原産国	マレーシア

ご使用方法

移動について

●引越しなどで移動をする際は、組み立て前の状態に戻してから運んでください。ケガや製品の破損、床面がキズがつくおそれがあります。

廃棄について

●廃棄の際は、居住地域の自治体のルールに従い、処分してください。

お手入れ方法

●通常のお手入れは、やわらかい布で乾きさせてください。ほこりなどはブラシや掃除機(弱設定)などで取り除いてください。


●汚れのひどい時は、3~5%に薄めた中性洗剤を濃した布で汚れを落とし、その後、水で濃した布で洗剤分をよくふき取ってください。次に乾いた布で軽くふいた後、自然乾燥させてください。

お問い合わせ先

製品のお問い合わせは、お買い上げの販売店もしくは下記お客様相談室までご連絡ください。


株式会社 良品計画


〒170-8424
東京都豊島区東池袋 4-26-3

お客様相談室でんわ
 0120-14-6404

重要なお知らせ(安全上のご注意)

ここに示した警告・注意事項はお使いになる方や他の人への危害や損害を未然に防ぐためのものです。必ずお守りください。

 してはいけない「禁止」の内容です。

 実行しなければならない内容です。

警告 死亡や重傷などに結びつくおそれがあるもの

- 乳幼児を寝かささないでください。床へ落下したり、窒息の原因となることがあります。
- 保護者の目の届かない場所で、お子さまだけで使用させないでください。思わぬケガの原因となります。
- 座面に浅く腰掛けしないでください。転倒や破損、ケガをするおそれがあります。
- 規定を超える人数では使用しないでください。破損してケガをするおそれがあります。(詳しくは製品仕様をご確認ください)
- オットマン本体の上で立ったり、飛びはねたりしないでください。転倒や破損、ケガをするおそれがあります。
- 座りながら製品を傾けたり、不安定な姿勢で使用しないでください。転倒や破損、ケガをするおそれや、床をキズつける原因となります。
- 製品で電化製品の電源コードを踏まないでください。コードが破損し、感電や火災の原因となります。
- 不要になった梱包材は、幼児の手の届くところに置かないでください。頭からかぶるなどしたときに、口や鼻をふさぎ、窒息するおそれがあります。

- 平らで安定した場所に設置してください。不安定な場所での使用は、製品のゆがみ、破損の原因になることがあります。

注意 傷害を負う可能性や物的損害が生じるおそれがあるもの

- 高温多湿な場所に長期間設置しないでください。カビやダニなどが発生し、健康を害することがあります。
- 移動させる際は、製品を引きずらないでください。製品破損や床面へのキズ、ケガしたりするおそれがあります。
- 指定の用途以外で使用しないでください。破損してケガをするおそれがあります。
- 破損や変形した状態では使用しないでください。
- 修理や改造はしないでください。製品の強度が弱くなり、ケガをするおそれがあります。
- フェルトを貼った後、凹凸や継ぎ目などの段差のある床面では使用しないでください。フェルトがはがれると、床面を汚したり、キズつけたりする原因となります。
- 12cmを超える長さの脚、また無印良品の木製脚/スチール脚(別売り)以外は取り付けしないでください。転倒や破損、ケガをするおそれがあります。

- 無印良品の木製脚/スチール脚(別売り)を取り付けてご使用ください。
- 使用時は、脚底面にフェルトなどの保護材を貼ったり、敷物を敷いたりしてご使用ください。床へのキズ防止、また、クッションフロアーなどの場合は木部の塗料とクッションフロアーの反応による変色を防いでくれます。
- 取り付け部にゆるみやグラツキがないか定期的に点検し、ゆるんでいたらしっかり締め直してください。ケガや製品の破損、床面へのキズ防止になります。

ご使用に際して

ホルムアルデヒドの対策について

- ホルムアルデヒドとはシックハウス症候群の原因物質の一つといわれています。常温で気化する、無色で刺激臭のある化学物質で、家具はもとより建築資材・壁紙を貼る接着剤などに含まれています。少しずつ放散されるため、ホルムアルデヒドに汚染された室内に長時間いると目がチカチカしたり、喉に不快な刺激を感じたりすることがあります。濃度が高いと呼吸困難を起こす場合もあります。

●お部屋の換気について

- 家具を設置の際は、室内の換気を十分にしてください。化学物質に敏感な体質の方や乳幼児などアレルギー症状を起こすことがあります。

ホルムアルデヒドは空気中に放散されやすいので、普段からこまめに室内の換気を行うようにしてください。特に複数の家具を同時に設置した場合は、窓をできるだけ広く開け、十分な換気を行ってください。室内の温度が高くなると、ホルムアルデヒドは多く放散される傾向がありますので、夏季に室内を長時間閉め切っている場合は、特に換気をするようにご注意ください。換気効率をあげるため複数の窓を開けたり、換気扇、扇風機、サーキュレーターの利用をおすすめします。

●化学物質に敏感な体質のお客さまへ

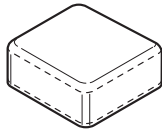
ホルムアルデヒドに限らず、シックハウス症候群に該当する化学物質の許容量には個人差があります。よって、室内濃度指針値(健康上望ましいとされるホルムアルデヒドの室内濃度値)以下の濃度であっても反応する体質の方もいらっしゃいます。現段階の無印良品の家具におきましても、ホルムアルデヒド放散量の少ない材料を極力使用しておりますが、まったく放散されないわけではありませんので、ご注意ください。アレルギー症状が起きた際は、医師にご相談されることをおすすめします。

●ホルムアルデヒド吸着・分解シートについて

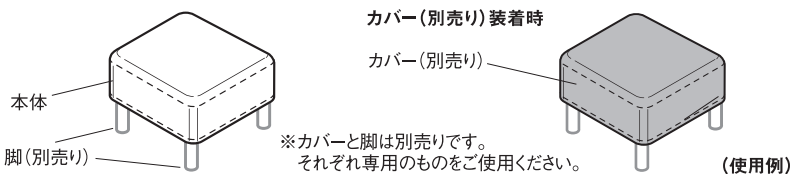
狭い空間ではホルムアルデヒドは逃げ場がなく、材料に再吸着する可能性があります。そこで、お手元にごくまで少しでもホルムアルデヒド濃度を低下させるために、無印良品の家具には、ホルムアルデヒド吸着・分解シートを同梱しています。
※同梱の「ホルムアルデヒド吸着・分解シート」は効力が落ちておりますので、燃えるゴミとして処分してください。

パーツリスト

①本体×1



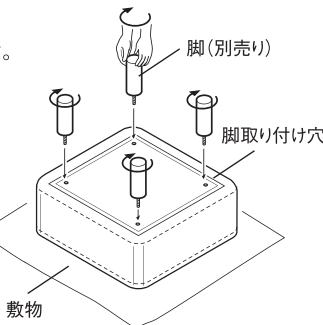
各部の名称



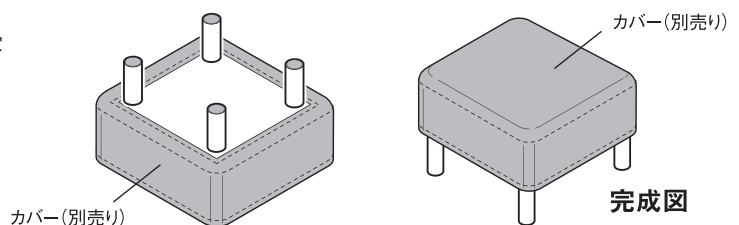
組立方法

- 組立て時は、組み立てに必要なスペースを十分に確保し、敷物を敷いてください。床や既存の家具のキズ防止になります。

- ① ①本体を底面を上にして置き、木製脚/スチール脚(別売り)を取り付けます。



- ② ①にカバー(別売り)を取り付けます。
※カバー取り付け方法は、カバー(別売り)の取扱説明書を参照ください。



- 12cmを超える長さの脚、また、無印良品の脚(別売り)以外は取り付けしないでください。転倒や破損、ケガをするおそれがあります。
- 取り付ける脚は、商品名に(M8)と記載されているものをご使用ください。2018年8月以前に販売されていた脚は、本製品に対応していませんのでご注意ください。