

MUJI 無印良品

タグツール・テーブルフック
(型番: MJ-TGTF1)

取扱説明書

タグツール・シリコーンケース(別売り)に入れて持ち運べる、旅にも便利な道具です。テーブルにバッグやリュック等を掛ける時に使います。

- お買い上げいただきありがとうございます。
- ご使用前に、この取扱説明書を必ずお読みのうえ、正しくお使いください。
- この取扱説明書は必ず保管してください。

製品仕様

型番	MJ-TGTF1
耐荷重	約 5kg
使用時サイズ	約 幅61×奥行15.5×高さ93 mm
収納時サイズ	約 幅45×奥行15.5×高さ30 mm
質量	約 22 g
主な材質	本体:POM樹脂 ピン:ステンレス すべり止め:シリコーン

■製品仕様は改良のため、予告無く変更する場合があります。

販売元 株式会社 良品計画

〒170-8424 東京都豊島区東池袋4-26-3

お客様室

☎ 0120-14-6404

平日 10:00~21:00

土・日・祝 10:00~18:00

製造元 株式会社ジーム

安全上のご注意

ご購入の前にこの「安全上のご注意」をよくお読みの上、正しくお使いください。お読みになったあとはいづれでも見られる所に必ず保存してください。

- △記号は、警告/注意を促す内容があることを告げるものです。
- 記号は、禁止の行為であることを告げるものです。●記号は、必ず守るべきこと(強制)を告げるものです。

△ 注意 傷害を負う可能性や物的損害が生じるおそれがあるもの。

- 乳幼児の手の届かない所でご使用・保管してください。指を挟んでけがをしたり、誤飲するおそれがあります。万一、飲み込んだ場合は直ちに医師の診察を受けてください。
- 必ず耐荷重をお守りください。製品破損やバッグ落下の原因となります。
- 壊れ物や貴重品が入っているものや、引っ掛けが難しい形状のバッグには使用しないでください。不意の衝撃や振動で外れて落ちる事があります。
- バッグを引っ掛けた後、テーブルフックがテーブルに正しくセットされているか確認してください。正しくセットされないとおそれがあります。
- テーブルフックを無理に逆方向へ折り曲げないでください。製品が破損する原因となります。
- 本製品を水にぬらさないでください。ピンが錆び、破損の原因となります。
- 本製品の用途以外に使用しないでください。故障の原因となります。
- 分解や改造をしないでください。けがや故障の原因となります。
- お手入れの際、シンナー・ベンジン・ガソリン・クレンザーなどは絶対に使用しないでください。本体を傷つけたり、損傷するおそれがあります。

お手入れ

- 柔らかい布等で本体をからぶきしてください。
- 汚れが目立つ時は、水に薄めた中性洗剤を少量含ませた布でふき取ってください。
- 飲料や水がかかってしまった場合には直ぐにふき取り自然乾燥してください。

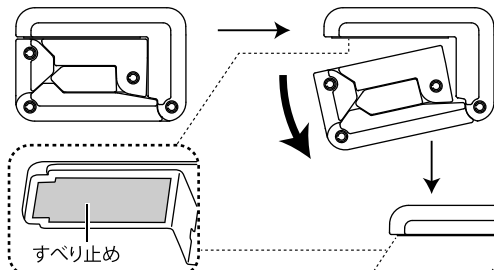


- お手入れの際、シンナー・ベンジン・ガソリン・クレンザーなどは絶対に使用しないでください。本体を傷つけたり、損傷するおそれがあります。

使い方

【収納時】

矢印の方向に開いてテーブルに設置します。



すべり止め部分がテーブル全体にかかるように設置してください。

テーブル
取り付け可能板厚
1.5cm~3cm

テーブルへの取り付け

下図のような取り付け及びテーブルは、すべり止め部分がテーブル全体にかからない為不安定になるので、使用できません。

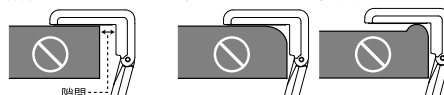
設置位置について

使えないテーブル形状

隙間がある

角が丸いテーブル

角が隆起しているテーブル



隙間

バッグの重さについて

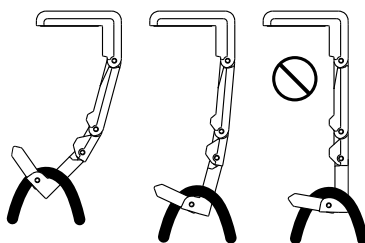
【使用時】

- △ 注意 ● 必ず耐荷重をお守りください。本製品の耐荷重は約5kgです。バッグを掛けると重さにより、テーブルフックの形状が変わります。耐荷重を超えるとテーブルフックが伸びきった状態になり、製品破損及びバッグ落下の原因となります。

【使用可】

【使用可】

【使用不可】



バッグ、リュックの
持ち手を掛けます

