


## ⚠ 使用上のご注意



- この取扱説明書をよくお読みいただき、正しくお使いください。  
また、すぐに取り出せるところに大切に保管し、必要なときにお読みください。
- 正しい取り付け、および正しく使用されなかった場合の製品の故障や事故に関しては、当社は責任を負いかねますのであらかじめご了承ください。(図1～6参照)
- 製品に細かいキズや割れ等を発見した場合は、破損の恐れがあるため、直ちに使用を中止してください。
- 次のものは絶対に入れないでください。
  - ・ドライアイス、炭酸、発酵するもの：内圧の上昇により破裂する恐れがあります。
  - ・牛乳、乳飲料、果汁など：腐敗や変質の恐れがあります。
  - ・茶葉やコーヒー粉、果肉など：パッキン部に挟まると、液漏れの原因となります。
- 保存容器としてはご使用にならないでください。腐敗や変質の恐れがあります。
- 冷凍室やチルド室など氷点下になる場所での使用はしないでください。液体が凍って膨張し、容器の破損の原因となります。
- 持ち運びの際は必ず本体をお持ちください。(図6参照) フタと本体が外れる恐れがあります。
- 落としたり、ぶつける等の衝撃を与えないでください。破損や水漏れの原因となります。
- 電子レンジでは使用出来ません。

### 熱湯を入れないでください。

- ヤケドの原因となります。お茶などは室温程度に冷ましてから入れてください。
- 本品は冷水用として製造されております。絶対に熱湯は入れないでください。  
本品は気密性が高いため、熱湯を入れフタをすると、内圧が著しく変化し変形、破損、割れが発生する恐れがあります。
- ※お茶など煮だしたものを入れる場合は、室温程度に冷ましてから入れてください。

図1



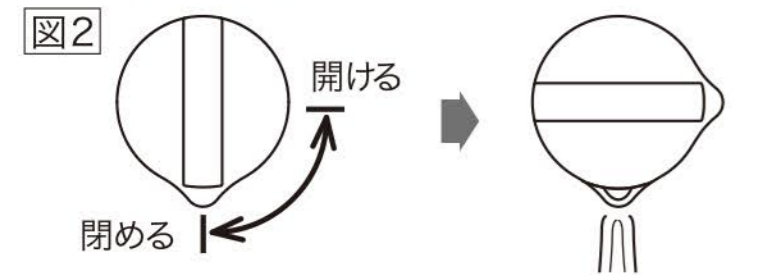
- コンロやストーブなど、火気や熱源のそばには置かないでください。
  - 2013年12月以前製造の旧型のものと、部品の互換性はありません。  
新旧の製品を組み合わせると水漏れしますので注意してください。  
※新旧の見分け方は、製造ロットマークの位置を確認ください。  
新型はフタ裏面に、旧型は本体底面に刻印しています。
- 交換用パッキン** アクリル冷水筒2014 1L用シリコンパッキン (JAN: 4547315816194、 ダークグレー)  
アクリル冷水筒2014 2L用シリコンパッキン (JAN: 4547315294695、 ライトグレー)
- フタが斜めに閉まった状態では水漏れしますので注意してください。斜めに閉まった場合は、もう一度フタを外してからフタを閉め直してください。
  - フタを閉める際は、パッキンの正しい位置 (図5参照) を確認してから口元が揃うまで閉めてください。(図4参照) 正しくフタを閉めないで横にした際に水漏れを起こす恐れがあります。
  - 水出し用お茶パック入れを使用する場合は、本体記載の容量以下の水を入れた場合でもお茶パックの種類により、フタをした際に水が溢れることがあります。水の量に注意してご使用ください。
  - 水出し用お茶パック入れは、水出しお茶パック・水出しコーヒーパック専用ですので茶葉・コーヒー粉を直接入れないでください。また、糸付きのお茶パックはホッチキス針の誤飲や糸をはさむことで、水漏れを起こす恐れがあるため使用しないでください。



ロットマーク

## 使用方法

■口元の揃った位置からフタを90度回してから注いでください。



■水出し用お茶パック入れは回して脱着出来ます。

※取り付ける際は動かなくなるまで回してください。



■フタを閉める際は、パッキンが正しい位置と向き、種類が正しいことを確認してから口元が揃うまでしっかりと閉めてください。

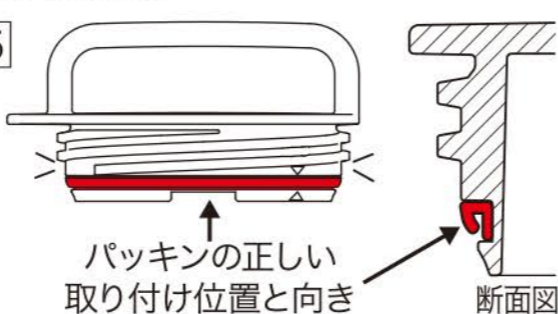
※パッキンは1L用と2L用の2種類あり、大きさと色が異なります。異なるパッキンを使用した場合、水漏れを起こす恐れがあります。(1Lパッキン：■ダークグレー、2Lパッキン：■ライトグレー)  
※正しくフタを閉めないで横にした際に水漏れを起こす恐れがあります。



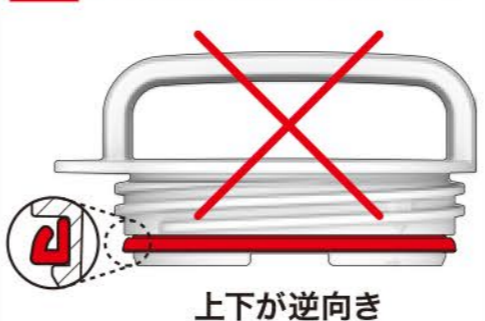
※口元の揃った位置で水漏れを起こす場合は、パッキンの交換時期です。(口元が揃わない場合はパッキンの取り付け位置と向きを確認してください。)

■持ち運びの際は必ず本体をお持ちください。

※フタと本体が、外れる恐れがあります。  
※グリップを持って運びますと、本体に負荷が掛かり、水漏れや本体の外れ、破損の原因となります。



下記の場合、水漏れを起こします。パッキンは図5の位置と向きに注意して、取り付けてください。



## お手入れ方法

- ご使用前に水やぬるま湯でよく洗ってください。
- 洗浄する場合は、柔らかいスポンジに水でうすめた中性洗剤を使い、洗浄後は柔らかい布で水滴を拭き取ってください。
- 研磨剤入りナイロンたわし、金属たわし、粒子の粗いクレンザー等を使用しますと傷がつくことがあります。
- アルコール系除菌剤、酵素入り洗剤または、オレンジオイル等のテルペン類を含有した洗剤は使用しないでください。
- 汚れがひどい場合は、塩素系または酸素系の漂白剤を薄めた、ぬるま湯に浸してください。漂白剤を使用の際は漂白剤に記載されている用法、容量を守りご使用ください。
- 容器内に洗剤を入れ栓をしないでください。破損する恐れがあります。
- 煮沸および食器洗浄機、食器乾燥機は使用出来ません。熱による変形、ひび割れ、白濁または変色の恐れがあります。
- シンナー、ベンジン、アルコール、灯油などは使わないでください。破損する恐れがあります。
- 洗浄等でパッキンを取り外した場合は、元の位置(図5参照)に取り付けてください。
- パッキンは消耗品です。1年を目安にご確認ください。水漏れや、損傷している場合は新しいパッキン(別売、詳細は表面記載)に交換してください。

| 品質表示       | 原料樹脂    | 耐熱温度 | 耐冷温度 |
|------------|---------|------|------|
| 本体         | アクリル樹脂  | 90℃  | -20℃ |
| フタ・お茶パック入れ | ポリプロピレン | 100℃ | -20℃ |
| パッキン       | シリコンゴム  | 140℃ | -20℃ |

※本品は冷水用です。品質表示は材質の耐熱温度であり、製品としての耐熱性を示すものではありません。

○本商品についてご不明な点がございましたら、お客様室までお問い合わせください。

株式会社良品計画 [www.muji.net](http://www.muji.net)  
お客様室電話0120-14-6404  
平日 10:00 ~ 21:00  
土・日・祝 10:00 ~ 18:00  
〒170-8424 東京都豊島区東池袋4-26-3