

取扱説明書 **家庭用**

みじん切りチョッパー 900 mL

お買い上げいただきありがとうございます。ご使用前に必ずこの取扱説明書をお読みください。そして、いつでも取り出せるところに大切に保管してください。
 ●製品に破損やガタツキ等がないか、安全を確認してから使用してください。
 ●品質には万全を期していますが、万一不具合があった場合は、使用しないで、購入店、またはお客様相談室までご連絡ください。

取扱い上の注意 ご使用前によくお読みの上、必ずお守りください。

表示マークの意味について

■製品を正しくご使用いただくために、誤った取り扱いをしたときに生じる危害や損害の程度を以下の表示で区分しています。

⚠ 警告	死亡、または重傷を負うおそれがある内容を示しています。
⚠ 注意	軽傷、または物的損害を負うおそれがある内容を示しています。

■図記号について

🚫 禁止	してはいけない内容(禁止)を表しています。
📖 お守り	必ずお守りいただく内容を表しています。

⚠ **警告**

- 本品は刃物です。刃は鋭利なため直接手を触れないでください。お取扱いには十分ご注意ください。ケガをするおそれがあります。
- 以下の状態では使用しないでください。ケガや故障の原因となります。
刃が破損している場合/商品に破損や不具合が見られる場合/ハンドルが引けなくなった場合
- 📖 刃の取り付けネジがゆるんでいる時は、そのまま使用せず、しっかり締め直してからご使用ください。ケガや故障の原因となります。
- 📖 幼児や子供が単独で使うことはおやめください。ケガをするおそれがあります。
- 📖 乳幼児の手の届かないところに保管してください。ケガをするおそれがあります。

User Guide **For Home Use**

Food chopper 900 mL

Thank you for your purchase. Please read this guide carefully before use. Also, keep this guide in an accessible place.
 ●Make sure there is no damage or wobbling on the product before use.
 ●The product has been carefully inspected to assure the quality. However, if you find any problem, do not use the product and contact the store of purchase.

Cautions and Notes Please read this User Guide before using the product and follow the instructions.

Indications

■To ensure that you use this product correctly, the following symbols are indicated according to the level of injury or damage that may arise if the product is used incorrectly.

⚠ WARNING	Indicates a hazard which may result in death or serious injury.
⚠ CAUTION	Indicates a hazard which may result in minor injury or property damage.

■Graphic symbols

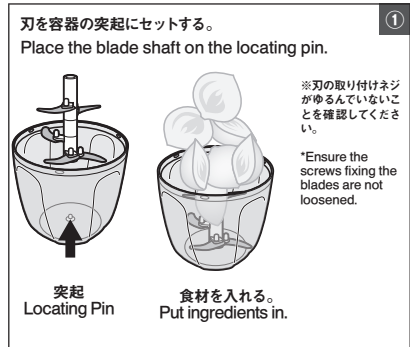
🚫 DON'Ts	Actions that are prohibited.
📖 Dos	Actions that must be taken.

⚠ **WARNING**

- Do not touch the blades directly as they are sharp. Handle with great care. They may get injured.
- Do not use if the product is under the following conditions: Doing so may cause injury or malfunction.
The blades are damaged. / Damage and defects are present. / The handle cannot be pulled.
- 📖 When the screws fixing the blades are loosened, tighten them before using the product. Doing so may cause injury or malfunction.
- Do not allow small children or children to use the product alone. They may get injured.
- 📖 Store away from small children. They may get injured.

使用方法 / Directions for Use

刃を容器の突起にセットする。
Place the blade shaft on the locating pin.

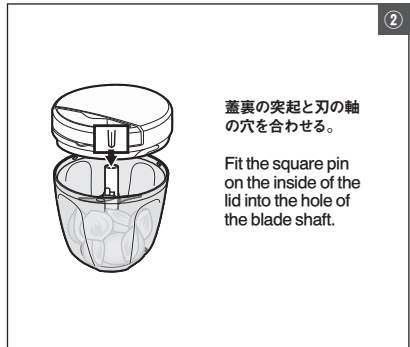


※刃の取り付けネジがゆるんでいないことを確認してください。
*Ensure the screws fixing the blades are not loosened.

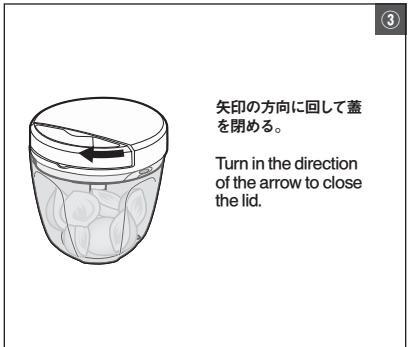
突起
Locating Pin

食材を入れる。
Put ingredients in.

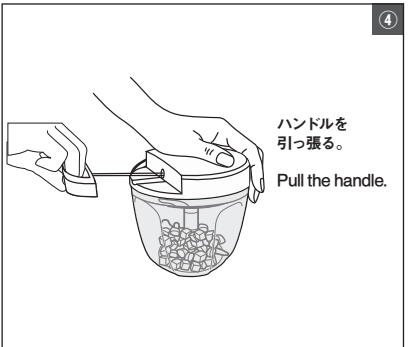
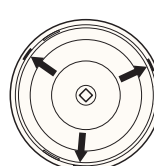
蓋裏の突起と刃の軸の穴を合わせる。
Fit the square pin on the inside of the lid into the hole of the blade shaft.



矢印の方向に回して蓋を閉める。
Turn in the direction of the arrow to close the lid.



ハンドルを引っ張る。
Pull the handle.

※蓋をおさえながら容器をゆっくり振り、食材を動かすと均一なみじん切りになります。
※調理した食材を取り出す際は、先に容器から刃をゆっくり取り外してください。
※蓋のふちに3か所水抜き穴があります。蓋に水が入った場合は、水抜き穴を下にして水を抜いてください。

*Moving the ingredients inside by slowly shaking the product while holding the lid allows the ingredients to be chopped uniformly.
*Slowly remove the blade shaft before removing the chopped ingredients.
*There are three drainage holes on the lid rim. If water gets in, turn the hole side down to drain the water.

⚠ **注意**

- 火や熱源のそばに置かないでください。破損や火災のおそれがあります。
- 電子レンジ、オーブン、オーブントースター、グリル、直火では使用できません。破損や火災のおそれがあります。
- 落下や転倒等の強い衝撃や、無理な力はいれ加えないでください。破損の原因となります。
- 📖 刃が容器に触れると容器にキズがつくおそれがあります。刃が容器に当たらないように注意して刃をセットしてください。
- 📖 テーブルなどがたつかない場所で、容器に蓋、刃がきちんとセットされている事を確認してからご使用ください。破損、ケガの原因となります。
- 📖 必ず本体をしっかりおさえてご使用ください。破損、ケガの原因となります。
- 📖 一度に入れる食材の量は、容器の半分以下にしてください。刃の回転を妨げ、故障の原因となります。
- 📖 ハンドルを無理に引いたり、力を加えたりしないでください。(ひもが切れ、破損の原因となります。引く際に大きな力が必要な場合は、中の食材を小さくしてください。)
- 📖 必ず先に刃を取り外してから、調理した食材を取り出してください。破損、ケガの原因となります。
- 氷、冷凍食品、ナッツ、骨付きの肉や魚など、硬い食材には使用しないでください。刃の回転を妨げ、故障の原因となります。
- 肉や魚など筋や骨が多い食材には使用しないでください。刃の回転を妨げ、故障の原因となります。
- レモン等の柑橘類は使用しないでください。柑橘類の皮に含まれるテルペンまたは油脂によって変質することがあります。
- 熱いものは入れないでください。変形、破損の原因となります。
- 保存容器として使用しないでください。食材が腐敗するおそれがあります。
- 冷凍庫に入れないでください。変形、破損の原因となります。
- 食材によっては本体に色移りやニオイが付着することがありますが、使用上問題はございません。

お手入れ方法

- 初めてご使用する際は、食器用中性洗剤で洗浄してからご使用ください。
- 煮沸消毒はしないでください。変形、破損の原因となります。
- 漂白剤・クレンザーなどは使用しないでください。キズ、変質の原因となります。
- ご使用後は食器用中性洗剤で洗浄し、よくすすいだ後、乾燥させてから保管してください。濡れたまま放置しますとカビやサビ、変色等の原因となります。
- 乾いた布で水分を拭き取り、湿気のない場所に収納してください。濡れたまま放置しますとカビやサビ、変色等の原因となります。
- 蓋を洗浄する際、水に浸けたりせず、内部に水が入らないようご注意ください。蓋の内部に水がたまること、サビやカビが発生する原因となります。蓋に水が入った場合は、水抜き穴を下にして水を抜いてください。※下の図をご参照ください。
- 食器洗い乾燥機は使用できません。変形、破損の原因となります。

品質表示		耐熱温度
容器	原料樹脂	
容器	ポリスチレン	70 °C
蓋	ポリプロピレン	
ハンドル、その他	ポリアセタール	
軸	ABS樹脂	
脚部	ポリエチレン	
その他		
刃	ステンレス鋼	
取り付けネジ	ステンレス鋼(18-8)	
容量	900 mL	
中国製		

お問い合わせ先
株式会社 良品計画 www.muji.com
お客様相談室でんわ 0120-14-6404

Specifications		HEAT-RESISTANT TEMPERATURE
RAW RESIN		
CONTAINER	POLYSTYRENE	70 °C
LID	POLYPROPYLENE (UK)/OLEFIN (US)	
HANDLE, OTHER	POLYACETAL	
SHAFT	ABS RESIN	
LEG	POLYETHYLENE	
OTHER		
BLADE	STAINLESS STEEL	
SCREW	18-8 STAINLESS STEEL	
CAPACITY	900 mL	
MADE IN CHINA		

Contact Information Please contact the store of purchase.