

MUJI 無印良品

コンパクトヘッドライト
型番: MJ-CHL1

取扱説明書

保証書付

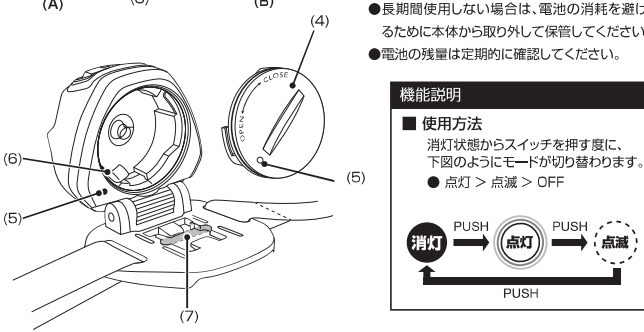
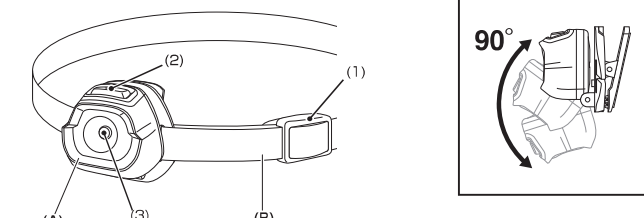
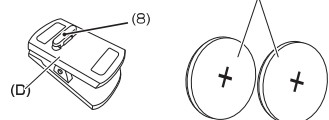
- お買い上げいただきありがとうございます。
- ご使用前に、この取扱説明書を必ずお読みのうえ、正しくお使いください。
- この取扱説明書を必ず保管してください。
- 日本国内専用 Use only in Japan

■ セット内容

- (A) ヘッドライト本体 (B) ヘッドバンド
(C) リチウムボタン電池CR2032 × 2個(テスト用付属)
(D) クリップ

■ 各部の名称

- (1) バックル (2) スイッチ (3) 白色LED
(4) 電池カバー (5) 目印 (6) 端子
(7) クリップ取付け穴 (8) 凸部

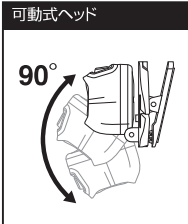


機能説明

■ 使用方法

消灯状態からスイッチを押す度に、下図のようにモードが切り替わります。

- 点灯 > 点滅 > OFF



※LED素子には個体差があり、同じ型番の製品でも光色、明るさが異なることがあります。
※光源のLEDは交換できません。

お買い上げ時に付属している電池はテスト用*のため、記載の点灯時間に満たないことがあります。(※テスト用電池とは本機の動作確認をするための電池のことです。)

電池の交換方法

- 電池カバーを開閉する際はお手持ちのコイン等をお使いください。
- 端子より内側に付属の電池を入れてください。
- ※電池の向きは「+」の面が見えるように入れてください。
- 電池カバーとヘッドライト本体の目印を合わせ、お手持ちのコインなどで電池カバーを回して閉めます。
- 電池を取り出す際は隙間に楊枝などの細いものを入れて取り出します。

注意 電池交換の際に金属製のピンセットは使用しない電池がショートすることがあります。

クリップの取外し方法

※ケガの恐れがありますので、取外しの際はご注意ください。

クリップの上下付け替え方法

※ケガの恐れがありますので、取付けの際はご注意ください。

クリップ取付け穴と凸部を合わせてスライドし、奥までしっかり取付けてください。

ヘッドバンド取付方法

安全上の注意 (よくお読みのうえ、必ずお守りください)

図名の説明
⊘ は、禁止(してはいけないこと)を表しています。ⓘ は、指示する行為を必ず守ることを示しています。

警告

この表示の欄は「死亡または重傷を負う可能性がある」と考えられる内容です。

- ⊘ 小さなお子様の手の届くところに置かない
ボタン電池や製品、電池がたは絶対に乳幼児の手の届くところに置かないでください。ボタン電池を飲み込むと短時間で化学やけど、粘膜組織の貫通などを引き起こし、最悪の場合は死に至ることもあります。万が一、飲み込んだときは、直ちに医師に連絡して指示を受けてください。
- ⊘ 電池から漏れた液に触れない
目や皮膚につくと失明や炎症などの傷害が発生する可能性があります。その場合は、すぐに水道水でよく洗い流して医師の治療を受けてください。
- ⓘ 電池から漏れた液が衣服に付着した場合は、すぐに水道水で洗い流す
変色や劣化する可能性があります。
- ⊘ LEDをのぞきこんだり、光を直接目に当てない
視力低下や目に悪影響を及ぼす場合があります。

注意

この表示の欄は「傷害を負う可能性、器物損壊の可能性」があると考えられる内容です。

- ⊘ 強い振動や落下など衝撃を与えない
故障や破損の原因になります。
- ⊘ 分解や改造をしない
けがや故障の原因になります。
- ⊘ 浴室やサウナ、岩盤浴、温湯など、高温・高湿になる所では使わない
さびの発生や故障の原因になります
- ⊘ 下記のような場所では使わない
部材の変形、変質、劣化、故障の原因になります。
 - 直射日光が当たる所。 ●暖房器具等の熱風や火気に近い所。
 - 温度が+40℃以上の所。 ●温度が0℃以下の所。
 - ほこりが多く発生する所。 ●調理場など多くの油を使用する所。
- ⓘ 電池からの液漏れ、発熱、破裂を防ぐために次のことを守る
 - 使い切った電池は速やかに取り出してください。
 - 長期間使用しない場合は、電池を取り出してください。
 - 電池を交換するときは、2個とも新しい電池に交換してください。

- ⊘ 濡れた手で触らない
さびの発生や故障の原因になります。
- ⊘ 防塵、防水仕様ではありません
水にぬれたりほこりの多い場所で使用すると故障の原因になります。
- ⊘ ゴムや軟質のポリ塩化ビニルに長い間、直接ふれさせない
さびの発生や変質することがあります。
- ⊘ LEDには直接触れない
故障や破損の原因になります。
- ⊘ LEDが外れたら使用を中止する
けがの原因になります。
- ⊘ 電池交換の際に金属製のピンセットは使用しない
電池がショートすることがあります。
- ⊘ ケースなどの汚れ落としに、ベンジン、シンナー、アルコール、スプレー式クリーナー類は、使用しない
変色や溶解するおそれがあります。

使用上の注意

- 本製品は連続点灯すると熱を持つ場合がございますが、発火や爆発の危険はありませんので安心してご使用ください。
- 本製品は1mまでの落下耐久がありますが、精密機器ですので、ていねいにお取り扱いください。落下耐久はライト本体のみの計測値です。
- 本製品に防水機能はありません。水中での使用はしないでください。
- 電池は⊕⊖の方向を正しく入れてください。
- お手入れの際は、乾いた柔らかい布をご使用ください。

故障かな?と思ったら

現象	原因	対処の方法
点灯しない	電池が消耗している。	新しい電池に取り替えてください。
	電池の入れ方が逆になっている。	電池の⊕⊖を正しく入れてください。
暗い	電池が消耗している。	新しい電池に取り替えてください。

仕様

使用光源	高輝度チップタイプ白色LED × 1個
明るさ	約 20ルーメン(最大時)
使用電池	リチウムボタン電池CR2032 × 2個(テスト用付属)
点灯時間	実用点灯(点灯) 約 15時間 実用点灯(点滅) 約 140時間
照射特性	照射角固定 スポットビーム
照射距離	20m (最大時)
本体サイズ	約 幅 40 × 高さ 36 × 奥行 40mm
本体質量	約 32g (電池含む)

- 点灯時間は連続点灯させた場合の数値です。点灯・消灯をくり返すと点灯時間は短くなります。
- 照射距離とは、消灯時の月光以上の明るさまで視認することのできる距離をいいます。
- 照射距離は理論値であり、実際には使用場所の温度・湿度その他の条件により多少前後する場合があります。
- 明るさが同じ機種でも、レンズやリフレクターなどによる照射特性に応じて照射距離は変化します。

電池、製品の廃棄について

- お住まい地域の自治体の指定に従ってください。
- 電池と本体を区別して廃棄してください。

保証とアフターサービス

MUJI 無印良品

コンパクトヘッドライト 保証書

型番	MJ-CHL1
お買い上げ日	年 月 日
保証期間	お買い上げ日より1年
お客様	〒 番 様
ご住所	番 様
ご芳名	様
販売元	株式会社 良品計画 製造管理元
	〒176-8424 東京都豊島区東池袋4-25-3 ジェントス株式会社
お客様至	☎ 0120-14-6404
保証書貼付用レシート貼付欄	

保証書貼付用レシートが未貼付の場合は無効です。
※ネットストアご購入の場合、保証書貼付用レシートの同梱はございません。
お買い上げ日は、ネットストアマイページ「注文履歴」にてご確認ください。

保証規定

- 本製品を購入した際の「保証書貼付用レシート」に記載の日付がお買い上げ日となります。
- 取扱説明書に従った正常な使用状態で保証期間内に故障した場合は、無償交換させていただきます。お買い上げの販売店に製品と本書を必ずご持参ください。(本書が保証期間の確認のため必要となりますので大切に保管してください。)
- 使用上の誤りまたは移動、落下などにより故障及び破損した場合は、保証期間内でも有償交換となります。また、この製品は一般家庭用として作られたものです。営業目的で使用し故障した場合は同様に有償交換となります。
- この保証書は、本書に明示した期間・条件のもとにおいて無料交換をお約束するものです。この保証書によってお客様の法律上の権利を制限するものではありません。保証期間経過後の交換などにつきましてはおわかりにならない場合は、お買い上げの販売店または販売元お客様室にお問い合わせください。
- 本書は日本国内においてのみ有効です。
This warranty is valid only in Japan.
- 保証期間後のアフターサービスについても、お買い上げの販売店または販売元お客様室にお問い合わせください。