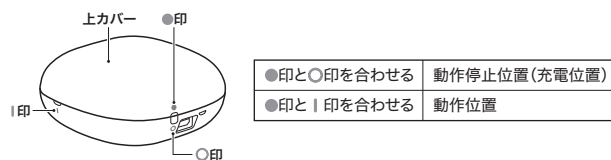
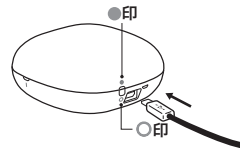


## 充電できない場合

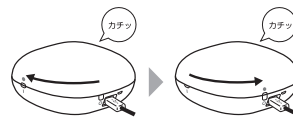
このたびはポータブルアロマディフューザーをお買い上げいただきありがとうございます。  
お使いの時に充電できない場合につきまして、下記をご確認ください。



① 充電切れで停止したら速やかに動作停止位置に戻し、USBケーブルをつないで充電してください。



② 充電を開始しない場合はUSBケーブルをつないだまま上カバーを動作開始位置にまで回転させて、すぐに動作停止位置(充電位置)に戻してください。



③ 充電が開始されない場合は一旦USBケーブルを抜き、数分後に再度つないで、上記の操作を2~3回繰り返してください。