



# 使いかた

- 警告**
- 本体は浴槽などのお湯や水中に沈めないでください。
- 充電台は浴室内など湿気のある場所に置かないでください。

## 頭皮ケアの準備をする

### シャンプー中に使用するとき

- ▶髪を適度にすすぎ洗いし、シャンプーをつけて手で髪全体を泡立ておく
- ・お使いのシャンプーの注意事項をお守りください。

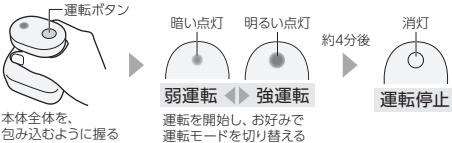
### ぬれた髪にヘアトニックなどを塗布して使用するとき

- ▶シャンプー後タオルで水分をふき取り、ヘアトニックなどを頭皮に塗布しておく
- ・ヘアトニックなどの使用方法・注意事項をお守りください。
- ・整髪料を塗布した状態で使用しないでください。

## 本製品で頭皮ケアをする (ぬれた髪に使用してください)

### 1 運転ボタンを押し、頭皮ケアをする

- 運転ボタンを押すと、LEDランプが白点灯 (暗) し、運転モード「弱」で運転が開始されます。右記を参考に本体をゆっくり動かしてください。
- 運転ボタンを押すたびに、運転モード「強・弱」が切り替わります。
- 運転開始後約4分経過すると自動で運転が停止します。
- 電池残量が少なくなると、LEDランプが赤点滅します。



### 2 途中で終わるときは、運転ボタンを2秒間長押しする

- LEDランプが消灯し、運転が停止します。

### 3 シャンプーを洗い流す

- コンディショナーやトリートメントなど、通常のヘアケアを行ってください。

### 4 本体のお手入れを行う

- 「お手入れのしかた」に従って本製品のお手入れを行ってください。

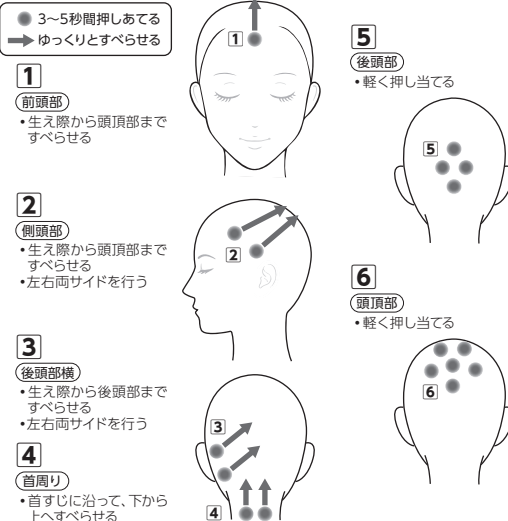
- お知らせ**
- 充電中のご使用できません。
- 室温が10℃～45℃の温度環境でご使用ください。

## 本体の動かしかた

- ▶ブラシの先端がすべて頭皮にあたるように軽く押しあて、本体をゆっくりと動かす
- 速く動かしたり、強く押し付けしないでください。
- 髪を上げたり分たしたりして、ブラシを頭皮に密着させてください。

### ご注意

- 普段以上に抜け毛があるときは、使用を中止してください。
- 首周りに使用するとき、首の前側、のど元、あごご下には使用しないでください。



# 故障かな?と思ったら

修理を依頼される前に、次のことをご確認ください。お確かめいただいても異常がある場合は、「お客様ご相談窓口」にご相談ください。

症状	確認してください	処置
運転しない 運転ボタンを 押ししても動かない	ブラシを頭皮に強く押しあてていませんか?	ブラシを軽く押しあててください。
	運転開始後、約4分経過していませんか?	運転開始後約4分経過すると自動で運転が停止します。
	運転ボタンを押すと、LEDランプが赤点滅 (3回) します。	電池残量がありません。充電してください。
運転中LEDランプが 赤点滅する	電池残量が少なくなると、LED表示が赤点滅します。	充電してください。
	電池残量がなくなっていますか?	充電してください。
LEDランプが 点灯しない	充電完了後、専用USBケーブルを接続したままにしてください。	専用USBケーブルを接続してください。
充電できない	本体が充電台に正しくセットされていませんか?	本体を充電台に正しくセットしてください。
	付属の専用USBケーブルを使用していますか?	付属の専用USBケーブルを使用してください。
	専用USBケーブルが確実に接続されていますか?	専用USBケーブルを確実に接続してください。
	電池の寿命ではありませんか?	販売店にご連絡ください。
充電しても すぐ運転が停止する	充電接点部に汚れやほりごが付着していませんか?	充電接点部のお手入れを行ってください。
	電池の寿命ではありませんか?	販売店にご連絡ください。
ブラシが正しく 動作しない	ブラシが外れていませんか?	ブラシを確実に取り付けてください。
	ブラシが変形していたり、摩耗していませんか?	ブラシを交換してください。
運転中、髪の毛が ブラシにかみつく	髪が乾いた状態で使用していますか?	ぬれた髪に使用してください。
	運転モード「弱」になっていませんか?	運転モード「強」に切り替えてください。
運転モードが弱い		運転モード「強」に切り替えてください。

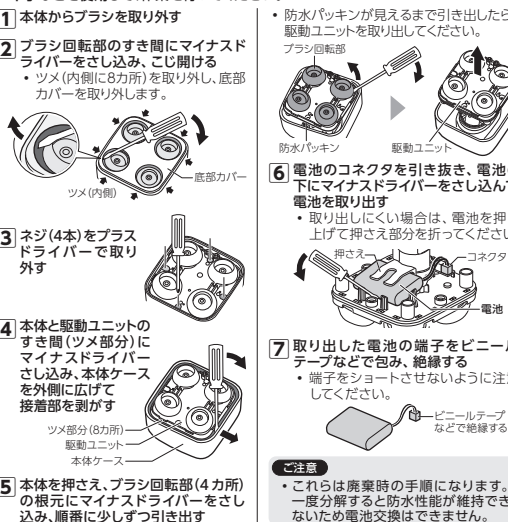
# 製品の廃棄について

**リサイクルにご協力ください**

本製品に内蔵されている電池はリサイクル可能な貴重な資源です。ご使用済み製品の廃棄の方法に関しては、電池を取り出し、お住まいの自治体にお問い合わせのうえ、リサイクルのご協力をお願いいたします。  
※自治体により、回収のルールが異なります。

**警告** 廃棄時以外は、絶対に分解しないでください。  
火災・感電・けがの原因となります。

●「安全上のご注意 (内蔵電池の取り扱いについて)」をよくお読みいただいたうえ、**軍手などを使用して、作業を行ってください。**



# お手入れのしかた

### ご注意

- 使用後は必ずお手入れを行ってください。
- お手入れを行うときは、使用・充電を中止してから行ってください。
- 金属製のたわしや、シンナー・ベンジン・漂白剤・研磨剤入り洗剤・アルコールなどを使用してお手入れを行わないでください。
- お手入れを行ったあとは、風通しの良い場所で各部を十分乾かしてください。直射日光にあてたり、ドライヤーなどの熱で乾燥しないでください。
- 80℃以上のお湯は使用しないでください。

## 本体のお手入れ

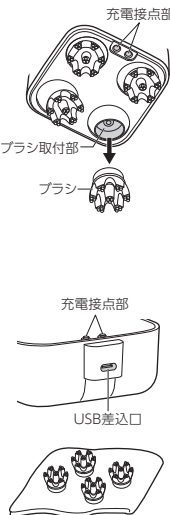
- ▶ブラシは、取り外してから付着した汚れを水またはぬるま湯で洗い流す
- 歯ブラシなどでこすらないでください。
- ▶本体表面に付着した汚れは、ぬれた布で拭き取り、乾いた布で水分をふき取る
- 浴槽などのお湯や水中に沈めないでください。ショート・発火・故障の原因となります。
- ▶ブラシ取付部に付着した汚れなく落ちにくい汚れは、水またはぬるま湯で洗い流したあと、乾いた布で水分をふき取る
- ブラシ取付部に異物や汚れが付着したままブラシを取り付けしないでください。
- ▶充電接点部に付着した汚れや水分を綿棒などで取り除く

## 充電台のお手入れ

- ▶付着したほりごや汚れを乾いた布でふき取る
- 充電台は水洗いできません。充電台は水につけたりぬらしたりしないでください。感電・発火・ショート・故障の原因となります。
- ▶充電接点部・USB差込口に付着した汚れを取り除く

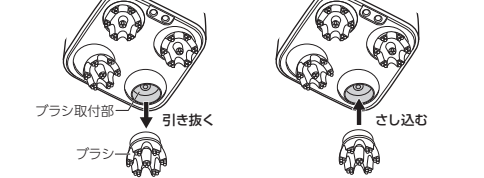
## お手入れのあとは

- ▶風通しの良い場所で各部を十分乾かしてから、ブラシを取り付けて保管する



## ブラシの取り外し・取り付けかた

- ▶取り外すときは、ブラシ取付部から引き抜く
- ▶取り付けるときは、ブラシ取付部に確実にさし込む
- ブラシ取付部に異物や汚れがないことを確認し、奥まで確実に取り付けてください。確実に取り付けられていないと、使用中に外れたり、正常に頭皮ケアができない原因となります。



## 保管のしかた

- ▶ブラシを取り付けて充電台にセットし、湿気が少ない場所に保管する
- 専用USBケーブルは取り外して保管してください。
- 満充電の状態や電池残量の少ない状態で長期間保管しないでください。
- 充電しながら (専用USBケーブルを接続したまま) 保管しないでください。

### ご注意

- 水気が付着した状態で保管しないでください。
- ブラシを下向きにして直接テーブルの上へ置かないでください。ブラシが変形したり、摩耗する原因となります。
- 直射日光のあたる場所に保管しないでください。
- 水のかかる場所や湿気が多い場所に保管しないでください。
- 製品の構造上、ブラシ可動部内に残った水が垂れ下ることがありますが、不具合ではありません。

### お知らせ

- 満充電の状態や電池残量の少ない状態で長期間保管しないでください。
- 電池の特性上、長期間使わないと性能が著しく低下します。半年に一回は充電してください。

# 仕様

電源方式	充電式
定格入力	DC 5 V 1000 mA
定格消費電力	約5W (充電時)
電池容量	DC 3.7 V 1200 mAh
充電電池	リチウムイオン二次電池
充電回数	約 300 回* (電池容量80%)
充電時間	約 4 時間*
充電温度	5℃～40℃
使用環境	10℃～45℃
運転時間	約 4 分 (自動タイマー) ※満充電の状態からの目安です。
連続運転時間	約 120 分*
動作モード	2 モード (弱・強)
外形寸法	縦 85 mm × 横 85 mm × 高さ 102 mm (ブラシ含まず)
質量	本体: 約 320 g 充電台: 約 41 g
防水性能	IPX7 (本体)
付属品	●専用USBケーブル (Type-A - Type-C) ●ブラシ 4 個 (本体に取付済) ※取扱説明書 [保証書付] (本紙)

\*…充電回数、充電時間、連続運転時間は平均値であり、保証値ではありません。  
※仕様は改良のため、予告なく変更することがあります。

# 別売品

お問い合わせは、お買い上げの販売店または「お客様ご相談窓口」にご相談ください。

	お風呂で使える充電式頭皮ケアブラシ ■替えブラシ (4個入り) 品番: MJ-ECB1-01
	お風呂で使える充電式頭皮ケアブラシ ■充電台 品番: MJ-ECB1-02
	お風呂で使える充電式頭皮ケアブラシ ■専用USBケーブル 品番: MJ-ECB1-03

# アフターサービスについて

- 1 保証書** (この取扱説明書に印刷されています)
  - 保証書は、必ず「お買いあげ日・取扱販売店名」などの記入をお確かめのうえ、内容をよくお読みのこと、大切に保管してください。
  - 保証期間は、1年間で、
- 2 修理を依頼されるときは**
  - 保証期間中の修理は無料となります。詳しくは、保証書をご覧ください。
  - 保証期間が過ぎたあとの修理は修理により使用できる場合は、有料修理いたします。詳しくは、「お客様ご相談窓口」(下記)にお問い合わせください。
- 3 補修用性能部品の保有期間**
  - このお風呂で使える充電式頭皮ケアブラシの補修用性能部品を製造打切後、6年保有しています。性能部品とは、商品の機能を維持するために必要な部品です。
- 4 アフターサービスのお問い合わせ**
  - 修理・点検に関するご相談・ご不明な点は、もよりの「お客様ご相談窓口」(下記)にお問い合わせください。

# お客様ご相談窓口

■まずはお買いあげの販売店へ…  
家電商品の修理のご依頼やご相談は、お買いあげの販売店へお申し出ください。転居や贈答品でお困りの場合は、下記のご相談窓口にお問い合わせください。

商品についての全般的なご相談 <株式会社 良品計画 お客様相談室>

総合相談窓口 ☎ 0120-14-6404  
株式会社 良品計画 お客様相談室 〒170-8424 東京都豊島区東池袋4-26-3

家電商品の修理サービスについてのご相談 <製造管理課> ジャスト株式会社 ☎  
受付時間: 月曜日～金曜日 9:00～17:30 (祝日、当社休日を除く)  
修理相談窓口: 050-3776-3686

★上記のご相談窓口の名称、電話番号は変更することがありますのでご了承ください。

お客様相談室におけるお客様の個人情報のお取り扱いについて  
お客様相談室でお受けした、お客様の個人情報、お電話番号などの個人情報については適切に管理いたします。また、お客様の同意がない限り、委託業務の場合および法令に基づき必要と判断される場合を除き、第三者への開示は行いません。なお、お客様が当社にお電話で相談、ご連絡いただいた場合には、お客様の申し出を正確に把握し、適切に対応するために、ご連絡内容を録音させていただきます。  
＜利用目的＞  
●お客様相談室でお受けした個人情報、商品・サービスに関するご相談、お問い合わせおよび修理の対応のみに目的として利用します。なお、ご目的のために株式会社 良品計画やジャスト株式会社および関係会社で個人情報を使用することがあります。  
＜業務委託の場合＞  
●上記目的の範囲内で対応業務を委託する場合、委託先に対しては当社と同等の個人情報保護を行わせるとともに、適切な管理・監督を行います。