

MUJI 無印良品

充電式 モバイルハンディファン
(型番: MJ-MH2)

取扱説明書

- お買い上げいただきありがとうございます。
- ご使用前に、この取扱説明書を必ずお読みください。正しくお使いください。
- この取扱説明書を必ず保管してください。

保証書付

保証書

製品名 充電式 モバイルハンディファン(MJ-MH2)
 お買い上げ日 年 月 日
 お客様 お名前
 お客様 ご住所
 TEL
 保証書貼付用シール貼付欄

(保証期間)お買い上げ日より1年以内
 日本国内のみ有効です。
 This warranty is valid only in Japan.

- 保証書貼付用シールが未貼付の場合は無効です。
- ネットストアご購入の場合、保証書貼付用シールの同梱はございません。お買い上げ日は、ネットストアマイページ「注文履歴」にてご確認ください。お申し込みをさせていただきます。

付属品
 USBケーブル 1本、ストラップ 1個
 取扱説明書(本書) 1部
 取扱説明書番号 9ZFO32CZ-JP (Y2111)

安全上のご注意

一最初にお読みください—
 よくお読みの上、必ず守ってください。

⚠ 危険 死亡または重傷を負う差し迫った危険の発生が想定される内容

- ❌ 廃棄時に工具の扱いに不慣れな方に充電電池を取り出す作業をさせないでください。けがの原因になります。
- ❌ 接続端子部に針金などの金属を差し込んだり接触させないでください。火災や感電などの原因になります。
- ❌ 充電電池から漏れた液が目や皮膚についたら、すぐに水道水でよく洗い流して医師の治療を受けてください。目に障害が発生する原因になります。
- ❌ 下記のような場所では使わないでください。火災や感電などの原因になります。
 - ストープなどの暖房機器や火気の近く。
 - 可燃性のシンナー、塗料など有機溶剤、ガスを使用している近く。
 - 風呂場、洗濯機の近く、台所などの水場や湿気の多い所。
- ❌ 充電電池からの液漏れや発熱、破裂、発火を防止するために、次のことを守ってください。
 - 分解、改造をしない。
 - 指定以外の方法で充電しない。
 - 水につけたり濡らしたりしない。
 - 火中へ投入したり、電子レンジなどで加熱しない。
 - 火のそばや炎天下の車内など高温の場所に放置しない。

図記号の説明
 ○は、禁止(してはいけないこと)を示しています。
 ●は、指示する行為を必ず守ることを示しています。

⚠ 警告 死亡または重傷を負う可能性が想定される内容

- ❗ 誤飲を防止するため、小さな部品などは、幼児の手の届く所に置かないでください。万一、飲み込んだ場合は、すぐに医師の治療を受けてください。
- ❗ 小さなお子様が手の届く所に置かないでください。USBケーブルが首に巻きつき、窒息するなどの原因になります。
- ❗ 火気に向けて使用しないでください。火災や不完全燃焼の原因になります。
- ❗ 不要な分解や改造をしないでください。火災や感電、故障の原因になります。
- ❗ 故障や破損した状態で使わないでください。けがや火災、感電などの原因になります。
- ❗ めれた手で触らないでください。感電や故障、誤作動の原因になります。
- ❗ 水洗いをしたり、水などの液体でぬらさないでください。故障や発熱、発火の原因になります。
- ❗ 充電電池の液漏れが起きたときは、素手でさわらないでください。
 - 漏れた液を布や紙でよくふき取ってください。修理が必要なときは、お買い上げの販売店にご相談ください。
- ❗ 所定の時間を超えても充電が完了しない場合は、充電を止めてください。発熱や液漏れの原因になります。
- ❗ 万が一、充電電池付近が触れないほど熱くなった場合は使用を中止してください。充電電池の特性として放電(ファンを回す)や充電によって多少熱くなります。
- ❗ 電源が入った状態で羽根を止めないでください。物が挟まるなど、羽根が止まったまま放置すると、発熱や発煙の恐れがあります。
- ❗ 取り付けたストラップを強く引っ張ったり振り回すなど、無理な力を加えないでください。ストラップが首など身体に引っかかると、窒息やけがの原因になります。

⚠ 注意 傷害を負う可能性または物的損害が発生する可能性が想定される内容

- ❗ 内部に指や異物を入れないでください。けがや故障、破損の原因になります。
- ❗ 風を長時間連続して身体に当てないでください。健康を害するおそれがあります。特に乳幼児、お年寄り、病氣の方は気を付けてください。
- ❗ 安定した所に置いてください。傾斜面や不安定な所に置くとか転倒または落下して、けがや製品の故障、破損の原因になります。
- ❗ 充電するときは、DC5Vを超える充電器や周辺機器を使わないでください。定格を超えた機器を使うと、不具合や故障の原因になります。
- ❗ 落下させたり衝撃を与えないでください。故障や破損、けがの原因になります。
- ❗ 香水やハンドクリームなどを付着させないでください。植物油を含む薬品を付着させると、色移りや変色することがあります。
- ❗ 内蔵のスタンドで指などを挟まないでください。けがや故障、破損の原因になります。
- ❗ スタンドは可動範囲を超えて無理に動かさないでください。故障や破損の原因になります。
- ❗ USB/ハブで充電しないでください。消費電流の高いものと同時に使うと正常に動作しない場合があります。
- ❗ お手入れをするときは、ベンジン、シンナー、アルコール、スプレー式クリーナー類を使用しないでください。
- ❗ ご使用中や充電中に製品のお手入れをしないでください。けがの原因になります。
- ❗ 下記のような場所では使わないでください。性能の低下、部材の変形、変色、劣化、故障の原因になります。
 - 直射日光が当たる所。
 - ほこりが多く発生する所。
 - 強い磁気が発生する所。
 - 温度が0℃未満の所。
 - 雨などの水滴がかかる所。
 - ゴムや軟質のポリ塩化ビニルを長時間、直接触れさせておくこと、色移りや付着、変質を伴うことがあります。
- ❗ 髪やストラップをファンに近づけたり、布状のものをかぶせないでください。ファンが髪やストラップなどを巻き込み、けがや故障、破損の原因になります。
- ❗ USBケーブルについて次の事項を守ってください。けがや故障、破損の原因になります。
 - 専用のUSBケーブル以外を使用したり、専用のUSBケーブルを他の機器に転用しないでください。
 - USBコネクタの向きに注意してください。無理に挿し込むと破損や故障の原因になります。
 - ショートするおそれがありますので、USBコネクタ部に水やほこり、金属粉などが付着しないようにしてください。
 - USBケーブルを引っ張ると断線することがあります。必ずUSBコネクタ部を持って着脱してください。
 - 手や足にUSBケーブルを引っ掛けないよう、配線に注意してください。
 - 振り回したり、落としたり、強い力を加えないでください。
 - 付属の専用USBケーブルは充電以外の用途には使えません。
 - 破損したUSBケーブルは使用しないでください。
- ❗ 充電するときは、周囲の温度が10~40℃の範囲で行ってください。発熱や液漏れ、破損の原因になります。

■保証について

通常のお取り扱いで万一故障が生じた場合、保証期間中に下記までこの保証書を添えてお申し出ください。無償にて修理いたします。ただし、次の場合は保証期間内でも有償修理になりますのでご了承ください。(ご使用の際はご取扱説明書を必ずお読みください。)

- 1) お買い上げ後の落下、引越、輸送等による故障、損傷
- 2) 誤ったご使用による故障、またはお取扱いの不注意による故障
- 3) 修理や改造による故障、損傷
- 4) 業務用または営業用として不特定多数の使用による故障、損傷
- 5) 寿命を過ぎたモーターの交換
- 6) 火災または天災による故障
- 7) ご使用中に生じる外観上の変化(本体の傷など)
- 8) 本保証書のご提示がない場合
- 9) 修理の際、外観の違う代替品を使用させていただくことありますのでご了承ください。

●この保証書は本書に明示した期間、条件のもとにおいて無償修理をお約束するものです。この保証書によってお客様の法律上の権利を制限するものではありません。

株式会社 良品計画

〒170-8424 東京都豊島区東池袋4-26-3
 お客様相談室でんわ ☎ 0120-14-6404

■アフターサービスについて

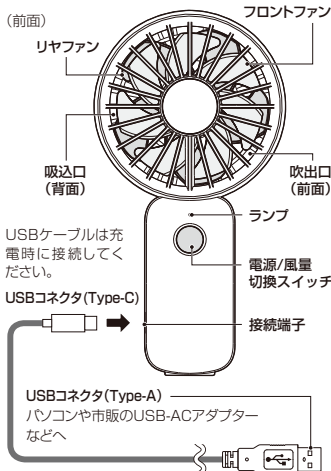
- 1 保証書
 - この取扱説明書には保証書が付いています。保証書貼付用シール貼付欄に「保証書貼付用シール」を貼り付けていただき、お買い上げ日、お客様名などご記入の上、大切に保管してください。保証期間はご購入日より1年間です。
- 2 修理を依頼されるとき
 - 保証期間中は商品に保証書を添えてお買い上げの販売店にご持参ください。保証の記載内容により無料修理いたします。
 - 保証期間が過ぎているときはお買い上げの販売店にご相談ください。修理により使用できる場合は、お客様のご要望により有料で修理致します。
- 3 補修用性能部品の保有期間
 - 補修用性能部品の保有期間は製造切後5年です。補修用性能部品とは商品の機能を維持するために必要な部品です。

製造管理元 リズム株式会社

〒330-9551
 埼玉県さいたま市大宮区北袋町1丁目299番12
 お客様相談室 ☎ 0120-557-005
 平日 9:00~17:00(土・日・祝・年末年始・夏季休業を除く)

各部の名称と役割

◎図は操作説明用ですので、実際の商品と異なる場合があります。



USBコネクタの扱い方



⚠ 注意

- 専用のUSBケーブル以外を使用したり、専用のUSBケーブルを他の機器に転用しないでください。
- USBコネクタの向きに注意してください。無理に挿し込むと破損や故障の原因になります。
- ショートするおそれがありますので、USBコネクタ部に水やほこり、金属粉などが付着しないようにしてください。
- USBケーブルを引っ張ると断線することがあります。必ずUSBコネクタ部を持って着脱してください。
- 手や足にUSBケーブルを引っ掛けないよう、配線に注意してください。
- 振り回したり、落としたり、強い力を加えないでください。
- 付属の専用USBケーブルは充電以外の用途には使えません。
- 破損したUSBケーブルは使用しないでください。

■電源/風量切替スイッチの操作について

電源/風量切替スイッチは、用途により操作方法異なります。それぞれの用途に応じて使い分けてください。本文中での表記の意味については以下の通りです。

本文中の表記	操作方法	用途
短押し	押してすぐ離す(1秒未満)	風量の切り替え
1秒長押し	約1秒間押し続けてから離す	電源のON/OFF(風量かどの状態でもOFFになります)

ご使用方法

初めて使用するときや使用間隔が開いているときは、使用前に必ず充電を行ってください。出荷時は、充電電池が十分に充電されていないため、使用時間は短くなります。充電電池の特性として、電池を使用しない状態でも自己放電により電池残量が少なくなります。使用環境内の環境下でご使用ください。それ以外の環境下では性能を十分に発揮できません。また、故障の原因にもなります。

1. 充電について

ファンが回転しているときに、充電が必要になるとランプが赤く点滅します。ランプが赤く点滅したら、ファンの電源をOFFにして、本体と付属のUSBケーブルを市販のUSB-ACアダプター[※](定格出力電圧5V、電流500mA以上が推奨)やパソコンなどのUSB接続端子などに接続して充電してください。^{(注)AC電源からUSB電源出力に変換する電源アダプターで、メーカーにより商品名が異なります。}
 ◎ファンを駆動させながら、USB充電をしないでください。発熱や電池劣化の原因になります。
 ◎急速充電には対応していません。

◇電源/風量切替スイッチと充電状態について

電源/風量切替スイッチ	OFF	弱	中	強 [※]	ターボ [※]
充電状態	約6時間で満充電になります。	充電に長時間かかるため、発熱や電池劣化の原因になります。		充電電池の電池残量がすべてファンの駆動に使用されるため、充電は出来ません。	

※USB充電中に「強」「ターボ」モードにしたり、「強」「ターボ」モードの状態ではUSB充電を行うと、回路保護のため、最大10分でファンの駆動が停止します。

■ランプの色について

ファンが回転しているときは、ランプが白く点灯します。赤く点滅しているときは、以下の指示に従ってください。

- 充電電池でファンを回しているとき(USBケーブルを接続しない状態)
- 5秒間に1回赤く点滅 : 充電量が約1/4以下になっています。必要に応じて充電してください。
 ※充電残量の目安(弱:約2.5時間、中:約1.5時間、強:約30分)
 - 5秒間に2回赤く点滅 : 充電量が少なくなってきています。早めにUSBケーブルを接続して充電してください。
 ※使用状況の風量や環境により、充電残量の持続時間は異なります。
 - 1秒間に2回赤く点滅 : 充電が必要ですよ。USBケーブルを接続して充電してください。
 ※ファンが止まり、約5秒後にランプが消灯します。
 - ◎ターボモードでは充電量の消費が早いため、5秒間に1回と5秒間に2回の点滅はしません。
- 充電をしているとき(USBケーブルを接続して充電している状態)
- 赤く点灯 : 充電中
 - 消灯 : 充電完了、残量が十分にありません。

2. ファンの駆動と停止

- 電源がOFFの状態でも電源/風量切換スイッチを1秒長押しすると、電源がON(風量:弱)になります。
- 電源がON(風量:弱)の状態でも電源/風量切換スイッチを短押しすると風量が「弱」から「中」「強」「ターボ」「OFF」と切り替わります。
- 「弱」→「中」→「強」→「ターボ」→「OFF」(電源/風量切換スイッチの1秒長押しでONになります)
- 風量ごとの状態でも、電源/風量切換スイッチの1秒長押しで、電源がOFFになります。
- 電源/風量切換スイッチがON(風量:弱・中・強・ターボ)のときは、ランプが白く点灯します。風量の順番に合わせて、ランプの明るさも弱から強へと変化します。

- ◆「強」「ターボ」モードで使用するときは満充電にしてください。
- ◆充電していない状態で「ターボ」に切り替えた場合は、回路保護のため最大30分で自動停止します。
- ◆充電してもファンが回らないときは、モーターまたは充電電池が寿命に達した可能性があります。

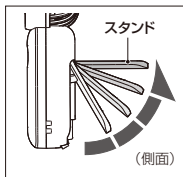
充電するときのご注意

充電するときは、周囲の温度が10~40℃の範囲内で行ってください。


- 警告** 万が一、充電電池付近が触れられないほど熱くなった場合は使用を中止してください。充電電池の特性として放電(ファンを回す)や充電によって多少熱くなります。所定の時間を越えても充電が完了しない場合は、充電を止めてください。発熱や液漏れの原因になります。

スタンドを使う

内蔵のスタンドを図のように広げて使用してください。



使用イメージ

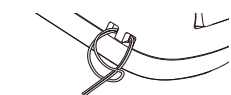


- スタンドは4段階で調節可能です。カッチと固定する所で使用してください。
- 無理な荷重を加えるとスタンドが外れたり、破損することがあります。
- 水平で振動が少ない安定したところに設置してください。
- 底面のクッションにほこりなどが付着した場合、振動により本体が移動することがあります。定期的にクッションに付着したほこりを取り除いてください。

- 注意** 内蔵のスタンドで指などを挟まないでください。けがや故障、破損の原因になります。

ストラップを使う

本体右側面にある穴に付属のストラップひもを通してください。



- 取り付けたいときは、軽く引っ張って、しっかり掛かっていることを確認してください。
- 市販のストラップを使用するときは、商品の構造と重量にあった耐荷重の表示があるものを選んでください。

- 警告** 取り付けたいストラップを強く引っ張り振り回すなど、無理な力を加えないでください。ストラップが首など身体に引っかかること、窒息やけがの原因になります。

- 注意** 髪やストラップをファンに近づけたり、布状のものをかぶせないでください。ファンが髪やストラップなどを巻き込み、けがや故障、破損の原因になります。

ご使用上のご注意

- 1. USB給電の外付けハードディスクや携帯電話への充電などと同時に接続すると、パソコンに障害を与えることがあります。**
接続したパソコンのデータの消失や故障など、本機を使用することによって生じた損害に関して、いかなる場合においても、当社は一切責任を負いません。データの復元・損失補償などはいたしませんので、ご了承ください。
- 2. 出力電圧がDC5Vを超える規格のUSB-ACアダプターやUSB出力機器を使用しないでください。**
不具合や故障の原因となります。
- 3. 電源がONの状態でも羽根の動きを止めないでください。**
物が挟まるなどして羽根の動きが止まると、発熱や発煙の恐れがあります。駆動中に異物などで羽根の動きが止められると、モーターを約2秒間停止させます。異物が取り除かれると自動的に駆動を再開させます。
- 4. 羽根が破損した状態で使用しないでください。**
羽根の回転が不安定になり、けがや発熱の原因になります。
- 5. モーターや充電電池には寿命があります。長くお使いいただくには、**
○使用しないときは、こまめにスイッチをOFFにする。
○パソコンの空冷用など長期連続する用途には使用しない。
モーターの耐用時間を越えると正常に回転しなくなる可能性があります。このような状態になったら使用を中止してください。
○炎天下の車内など、高温の環境下での使用や保管をしない。
温度や湿度などの使用・保管環境により、寿命が短くなる場合があります。
- 6. テレビやラジオなどのそばで使用した場合、音声などにノイズが入る場合があります。**
テレビやラジオから離してお使いください。

お手入れについて

電源がOFFの状態でも、USBケーブルを取り外して行ってください。

汚れがひどいときは、水でうすめた中性洗剤や石けん水をやわらかい布に少量つけてふき取り、その後、からびきしてください。また、ファンカバーやファンに付いたほこりは掃除機で吸い取ってください。

保管について

満充電状態、または電池残量の少ない状態での保管はしないでください。充電電池の性能や寿命の低下の原因となります。充電電池は、自己放電により電圧が低下して行きますので、6ヵ月に1回程度は充電してください。充電電池が過放電状態(低電圧)になると充電、放電を繰り返しても容量が回復しにくくなります。長期間保管される場合は、電池容量の半分程度の残量で常温常湿保管してください。

故障かなと思ったら

症状	原因	処置
スイッチを押してもファンが回らず、ランプも白く点灯しない。	充電電池の残量がかなり少ない可能性があります。	USBケーブルを接続して充電してください。
風量が強弱を繰り返す。	USBの給電元に電源が入っていない可能性があります。	USB-ACアダプターをコンセントに差し込み、パソコンの電源をONにするなど、給電元の電源を確認してください。
充電するときにランプが赤く点灯しない。	USBコネクタの差し込みが緩くなっている、または抜けている可能性があります。	USBケーブルが正しく接続されているか確認してください。
	充電直後など充電電池に十分な残量がある場合は、充電ランプは赤く点灯しません。	充電をやめてください。
	定格出力電圧が5Vを超えるUSB-ACアダプターを使用すると、充電されないことがあります。	定格出力電圧5Vの機器をご使用ください。
充電時間長い 充電中にファンが止まった	USBの給電元の定格出力が低い可能性があります。	5V/500mA以上の給電元で充電してください。
	「弱」「中」の風量でファンを駆動させたまま充電すると、充電に長時間かかるため、発熱や電池劣化の原因となります。また、「強」「ターボ」の風量でファンを駆動させながら充電することはできません。回路保護のため、最大10分でファンの駆動が停止します。	ファンを駆動した状態でUSB充電をしないでください。
充電しても ●正常に回らない ●充電時間が短い ●ファンの回転時間が短い	モーターや充電電池が寿命に達した可能性があります。	複数回充電を繰り返しても同じ症状の場合は、モーターや充電電池の寿命ですので、使用を中止してください。
本体が熱くなった	充電電池の特性上、充電中や「強」「ターボ」での使用中は、多少熱くなることがあります。	故障ではありませんが、充電電池付近が触れられないほど熱くなった場合は使用を中止してください。

製品の廃棄について



リチウムイオン電池はリサイクルできます。本製品を廃棄するときには、リチウムイオン電池を取り外してリサイクル協力店へお持ちください。分別した本体の廃棄については、お住まいの自治体の指定に従ってください。使用済みの充電池のリサイクルにご協力下さい。お近くのリサイクル協力店を探すときは、一般社団法人JBRCのホームページをご覧ください。https://www.jbrc.com/

充電電池:リチウムイオン電池の取り外し

本体を分解すると、再び組み立てができない構造になっていますので、充電電池の取り出しは廃棄時以外には行わないでください。ツメを折るときは製品を手を持たず、台の上でハンドルを押さえながら行ってください。また、手袋をするなどして、安全には十分ご注意ください。

充電電池は完全に使い切った(放電した)状態にしてから取り出してください。台の表面が傷つく恐れがありますので、台の上にマットなどを敷いてください。

- 1 本体背面からファンカバーのツメを折る**
ファンの前カバーと後カバーは12個のツメで固定されています。本体背面からマイナスドライバーなどをツメと後カバーとの間に真上から奥まで差し込み、前後に動かして12個全てのツメを折ってください。
- 2 前後カバーを分離する**
12個全てのツメを折ったら、前カバーと後カバーを分離します。ハンドルも5個のツメで固定されていますので、引きはがすように強く引っ張って分離してください。
- 3 コネクタを本体から引き抜き、充電電池を取り外す**
充電電池を取り出す際は、先にコネクタを引き抜きます。コネクタは、コネクタとコネクタのツメ上部をつまみながら上に引き抜いてください。その後、リード線を引っ張って充電電池を引きはがしてください。
※充電電池は本体と両面テープで接着されていますので、引きはがす際に多少力が必要ことがあります。
- 4 充電電池リサイクル協力店に持ち込む**
取り外した充電電池のコネクタは、ビニールテープなどで巻いて絶縁してください。

- 危険** 廃棄時に工具の扱いに不慣れな方に充電電池を取り外す作業をさせないでください。けがの原因になります。分解が難しい場合には、自治体やお客様相談室にご連絡ください。

製品仕様

使用環境	温度0~40℃、湿度85%RH以下 ※凍結、結露しないこと	ファン回転方式	二重反転式
充電推奨温度範囲	10~40℃	電源ランプ	白色LED
入力端子	USB Type-C	充電ランプ	赤色LED 点灯…充電中 点滅…充電切れ予告
定格入力	DC5.0V/500mA	USBケーブル長	約30cm(コネクタ含まず)
定格消費電力	2W	本体サイズ	高さ162×幅85×奥行39(mm)
充電電池	リチウムイオン電池 DC3.7V 2000mAh	質量	約140g
充電電池寿命	約300回* (充放電回数)	材質	本体:ABS樹脂、羽根:PP ストラップ:ABS樹脂、ポリエステル
充電時間	約6時間* ※電源OFFの状態		
風量切換	4段階(弱・中・強・ターボ)		
連続使用時間	弱:約10時間 中:約5時間 強:約2時間 ターボ:約30分 ※満充電の状態からの目安です。		

- *充電電池寿命と充電時間は平均値であり、保証値ではありません。
- *充電電池は周囲の温度や使用時間などの条件により、寿命が異なります。
- *製品仕様は、改良のため予告なく変更することがあります。

- USB Type-C™ は、USB Implementers Forum の商標です。
- その他、本文中に記載されている製品名等は各メーカーの商標です。なお本文中ではTM、®マークは明記していません。