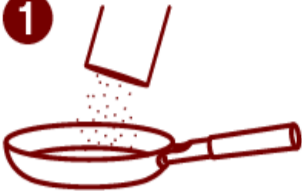



## 使用方法


本品を加える前に必ず火を消してから  
ご使用ください。

- 

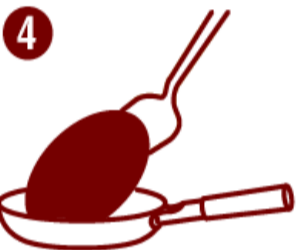
1

本品を加えます。  
※脂肪がつきにくいタイプの油には、  
目安の2倍以上をご使用ください。  
※調理直後の油が熱いうち(80℃  
以上)に加えてください。
- 

2

油をかき混ぜながら本品を  
溶かします。
- 

3

溶けたら油が固まるまで冷まし  
ます。
- 

4

油が固まったら、フライ返し  
などではがし、廃棄してくだ  
さい。

●冷えた油を固める場合や、油の量が多すぎて固まらな  
かった場合

下記の手順を必ず守ってください

- ①本品を加える(または追加する)
- ②火をつける
- ③油をかき混ぜながら本品を溶かす
- ④溶けたらすぐ火を消す

油を加熱する際に「調理油過熱防止装置」付きのガス  
テーブルを使用する場合、安全の為、過熱防止装置があ  
る側のコンロを使用してください。

### ⚠使用上の注意

- 油を加熱中は、絶対にその場を離れないでください。
- 本品は食品  
ではありません。食べないでください。
- 本品を他の用途に使用しない  
でください。
- 乳幼児やペットの手の届かないところで使用、保管して  
ください。
- 火気のそばや高温になるところに保管しないでください。
- 本品を入れた油は調理には使用できません。必ず廃棄してください。
- 固まった油は50℃以上で再び溶け出すことがあります。
- 油を加  
熱しすぎないでください。発火し、火災の原因となるおそれがあります。
- 廃棄時は各自治体の定める方法に従って処理してください。

### 応急処置

#### ●目に入った場合

こすらず、ただちに流水で十分に洗い流してください。  
異物感が取れない場合は、本品を持参し眼科医の診療を  
受けてください。

#### ●誤って食べた場合

すぐに水で口の中をすすいでください。異常がある場合は、  
本品を持参し医師の診療を受けてください。