# IDÉE

保存用

## CAMPANA PENDANT LAMP L / M

## 取扱説明書

このたびはお買い上げいただき、まことにありがとうございます。
取扱説明書をよくお読みのうえ、正しく安全にお使いください。
ご使用前に「安全上のご注意」を必ずお読みください。
本書はいつでも確認できるように大切に保管してください。

2024 年 1 月 25 日

## 安全上のご注意

必ずお守りください。

人への危害、財産の損害を防止するため、必ずお守りいただくことを説明しています。

■ 誤った使い方をしたときに生じる危害や損害の程度を区分して、説明しています。

| | |
|---|---|
| ⚠ 警告 | 「死亡や重傷を負うおそれがある内容」です。 |
| ⚠ 注意 | 「損害を負うことや、財産の損害が発生するおそれがある内容」です。 |

■ お守りいただく内容を、次の図記号で説明しています。（下記は図記号の一例です。）

| | |
|---|---|
| 🛇 | してはいけない内容です。 |
| ❗ | 実行しなければならない内容です。 |

### ⚠ 警告

#### ■取付面

●次のような場所には取り付けない。
火災、感電、落下によるけがのおそれがあります。

禁止

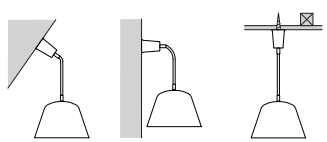

傾斜天井　壁面　補強のない天井
（ベニヤ板や石こうボードなど）

◎この器具は天井面吊り下げ専用です。

#### ■配線器具

●次のような配線器具（引掛シーリング、ローゼット）には取り付けない。
火災、感電、落下によるけがのおそれがあります。

禁止

・配線器具が取り付いておらず配線のみ出ている。
・配線器具が破損またはグラついている。
・電源端子露出型引掛けシーリングが取り付いている。

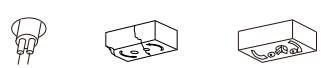

配線のみ　破損 グラつき　電源端子露出型

◎工事店に交換を依頼してください。
（交換には資格が必要です。）

#### ■壁スイッチ

必ず守る

●調光機能が付いた壁スイッチの場合は、一般の入切用スイッチに交換する。
火災のおそれがあります。

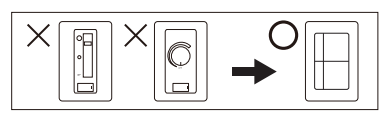

◎工事店に交換を依頼してください。
（交換には資格が必要です。）

#### ■その他

必ず守る

●交流100ボルトで使用する。
過電圧を加えると過熱し、火災・感電のおそれがあります。

●異常を感じた場合、速やかに電源を切る。
異常状態が収まったことを確認し、販売店またはお客様ご相談窓口にご相談ください。

●ランプは器具表示のものを使用する。
間違った種類、ワット数のランプを使用すると、火災のおそれがあります。

●器具のすきまやソケット部に、金属類や燃えやすいものを差し込まない。
火災・感電のおそれがあります。

分解禁止

●器具を改造したり、部品交換をしない。
火災、感電、落下によるけがのおそれがあります。

## 安全上のご注意

必ずお守りください。（つづき）

### ⚠ 注意

必ず守る

●ランプ交換、お手入れの際は、電源を切る。
通電状態で行うと感電の原因となることがあります。

●「照明器具の取り付け・取り外し」の作業は必ずおとな二人以上で行う。
照明器具の落下による破損、けがのおそれがあります。

●ランプを強くねじらない。
使用済みのランプは不用意に割らない。
破損して、破片でけがの原因となることがあります。

水ぬれ禁止

●浴室など湿気の多い場所や屋外で使用しない。
火災、感電の原因となることがあります。
◎この器具は防湿、防雨型ではありません。

接触禁止

●点灯中や消灯直後は、ランプやその周辺にさわらない。
やけどの原因となることがあります。
◎お手入れやランプ交換は電源を切り、ランプやその周辺が冷めてから行ってください。

禁止

●温度の高くなるものを器具の真下に置かない。
火災の原因となることがあります。
◎器具の真下にストーブなどを置かないでください。

## お手入れについて

電源を切って、ランプやその周辺が冷めてから行ってください。

●明るく安全に使用していただくため、定期的に清掃してください。
●ベンジン、シンナー、アルコール、ミガキ粉などは使用しないでください。
殺虫剤、ヘアスプレーなどをかけたりしないでください。変色、破損、キズ付きのおそれがあります。
●器具を拭くときは、水で湿らせたやわらかい布で拭いてください。
●汚れがひどいときには、水でうすめた中性洗剤を少量、やわらかい布につけて拭き、その後にから拭きしてください。

## ご使用上に関するお知らせ

●LEDにはバラツキがあるため、同一品番でも発光色、明るさが異なる場合があります。
●ラジオやテレビなどの音響および映像機器の近くで点灯しますと、雑音が入ることがあります。
●赤外線リモコンを採用した機器(テレビやエアコンなど)の近くで点灯しますと、リモコンが動作しにくくなることがあります。
●使用済みのランプは市区町村の指示に従い、処理してください。

### 保　証　書

| | | |
|---|---|---|
| 保証期間（お買上げ日より）　本体：1年間 | | |
| お買上げ年月日 | | |
| お客様 | お名前 | |
| | ご住所 | |
| | 電話（　　） | |
| 保証書用レシート貼付欄 | | |

取扱説明書に沿った使用状態で保証期間内に故障した場合には、無償修理させていただきます。
ただし次のような場合は、期間内でも有償修理となりますのでご了承ください。

1．本保証書のご提示が無い場合
（付属ランプは消耗品のため保証対象外です）
2．誤った使用、不注意、不当な修理、改造、火災、地変等による故障または損傷
3．業務用等一般家庭用以外に使用された場合
4．指定以外の使用電源、ランプによる故障

この保証書は本書に明示した期間・条件のもとにおいて無償修理を約束するものです。
この保証書によってお客様の法律上の権利を制限するものではありません。
保証期間外の修理につきましても、ご不明な点はお買上げ店または良品計画「お客様相談室」にお問い合わせください。

株式会社良品計画　お客様相談室
電話：0120-14-6404

## 取り付け前の確認

天井に下図のような配線器具が付いている場合取り付けできます。天井に確実に取り付けられていることをお確かめください。

下図以外の配線器具の場合、または配線器具が設置されていない場合、取り付けできません。

◎工事店に配線器具の取り替え、取り付けをご依頼ください。
※工事には資格が必要です。

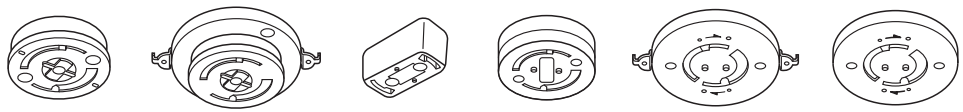

丸型フル引掛シーリング　フル引掛ローゼット　角型引掛シーリング　丸型引掛シーリング　引掛埋込ローゼット　引掛埋込ローゼット(ハンガーなし)

## 各部の名称

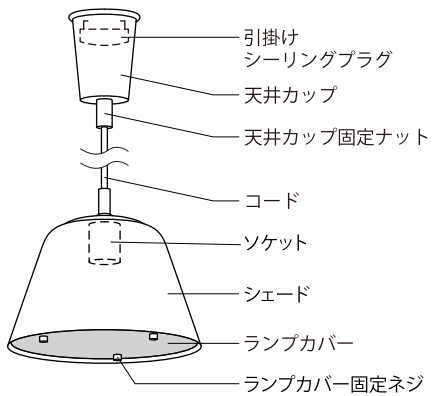


### ⚠警告

必ず守る

●ランプは器具表示のものを使用する。
間違った種類、ワット数のランプを使用すると、火災のおそれがあります。

付属ランプ(器具表示に適合)

■CAMPANA PENDANT LAMP L
※LED電球(一般電球100W形相当)
※品番:LDA12L-G/100W/2

■CAMPANA PENDANT LAMP M
※LED電球(一般電球60W形相当)
※品番:LDA6L-H-E17/S/60W2

## ランプの取り付け

カバー固定ネジを外し、ランプカバーを取り外します。
ランプカバー両面の保護フィルムをはがしてください。

ソケットに付属ランプを差し込み右に回して取り付けます。

ランプカバーを元通りに取り付けます。

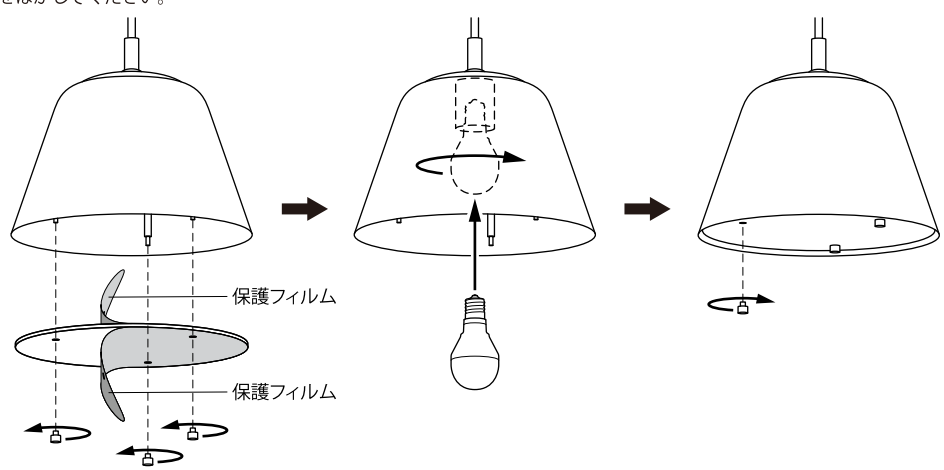


## 天井への取り付け

安全のため、お部屋の電源を切っておこなってください。

### ⚠注意

必ず守る

●「照明器具の取り付け・取り外し」の作業は必ずおとな二人以上で行う。
照明器具の落下による破損、けがのおそれがあります。

### 1 天井カップの取り外し

天井カップ固定ナットを外し、天井カップを取り外します。

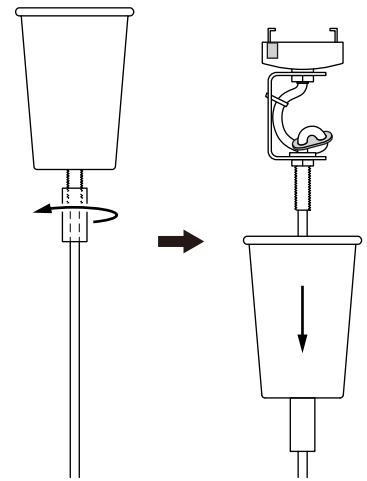

### 2 コードの長さ調節

コードの長さを短くする場合は、天井カップ内にコードを収納して調節します。

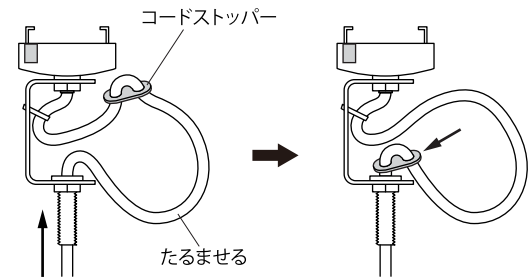


お好みの長さになるまでコードを引き上げます。

コードストッパーを図の位置に移動し、コードが下に伸びないようにします。

### 3 引掛けシーリングプラグの接続

天井の配線器具に引掛けシーリングプラグを取り付けます。

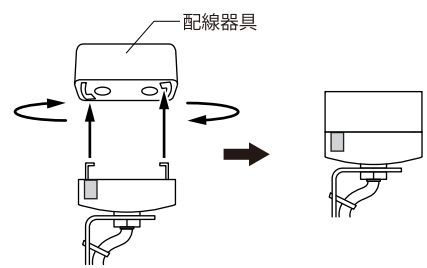


差し込んで右回し

**取り外しかた**

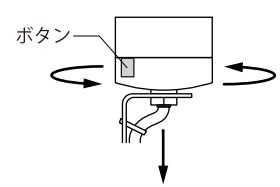


ボタンを押しながら左回し

### 4 天井カップの取り付け

天井カップ内にコードをまとめ、天井カップ固定ナットで天井カップを取り付けます。

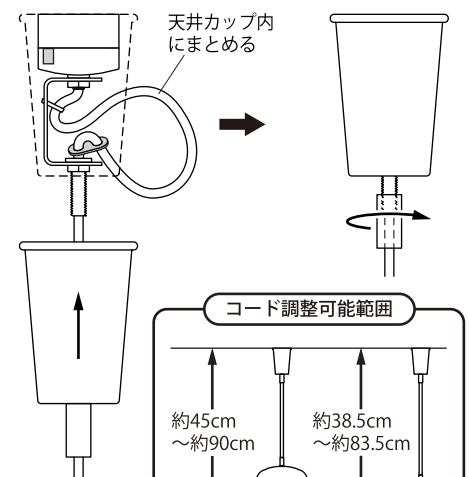

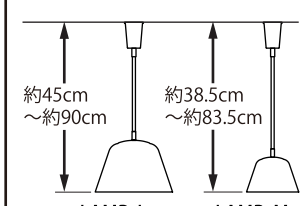
**コード調整可能範囲**