

ひざの上でつかえるテーブルクッション

品名	ひざの上でつかえるテーブルクッション		
規格	ネイビー	よもぎ	さくら
JAN	4550583435783	4550583435790	4550583435806
製品寸法	約幅470×奥行315×高さ100 mm		
製品重量	約1.2 kg		
用途	室内用テーブルクッション		
材質	甲板の表面材 クッション部	天板: 天然木(バイン材)、表面加工: アクリル樹脂塗装 詰め物: ポリスチレン(発泡ビーズ) インナーカバー: ポリエステル ポリウレタン アウターカバー: ポリエステル	
原産国	中国		

取扱説明書

この度は本製品をお買い上げいただき、誠にありがとうございます。
ご使用前に本書をよくお読みいただき、内容を理解した上で、
正しくお使いください。
また、本書はいつでも確認できるように大切に保管してください。

2023年11月7日

ご使用方法

廃棄について

- 廃棄の際は、居住地域の自治体のルールに従い、処分してください。

お手入れ方法

①クッションについて

- ①クッションに汗や水気などの汚れが付着した時はそのまま放置せず、湿ったタオルで汚れをふき取ってください。また、こまめに風通しの良い日陰で十分に乾燥させてください。※本体は洗えません。

カバーの洗濯について

- ①クッションから②カバーをはずし、③のファスナーを閉めてから洗濯してください。
- ③カバーの洗濯方法については、③の品質表示ラベルに従い、正しくお取り扱いください。

お問い合わせ先

製品のお問い合わせは、お買い上げの販売店もしくは下記お客様相談室までご連絡ください。

株式会社 良品計画

お客様相談室でんわ
☎0120-14-6404

重要なお知らせ(安全上のご注意)

ここに示した警告・注意事項はお使いになる方や他の人への危害や損害を未然に防ぐためのものです。必ずお守りください。

🚫 してはいけない「禁止」の内容です。

⚠️ 実行しなければならない内容です。

⚠️ 警告 死亡や重傷などに結びつくおそれがあるもの

- 不要になった梱包材は、幼児の手の届くところに置かないでください。頭からかぶるなどしたときに、口や鼻をふさぎ、窒息するおそれがあります。
- ①クッションは絶対に破らないでください。また、お子さまを遊ばせないでください。中身の微粒子ビーズを誤飲したり、吸引したりすると窒息するおそれがあります。
- ビーズが目や鼻に入った場合は流水でよく洗ってください。
- ビーズを吸い込んだ場合には医師に相談してください。
- 製品の上にとったり、座ったり、お子さまを製品の上で遊ばせたりしないでください。転倒し思わぬケガをするおそれがあります。
- たばこの火などを製品に近づけないでください。生地が燃えて火災の原因となります。
- ストーブなどの暖房器具に近づけないでください。熱源に近づけすぎると生地が火災の原因となり、中のビーズが軟化変形するおそれがあります。
- ①クッションのみ(②カバーをかぶせない状態)では使用しないでください。①は、全体がやわらかい生地のため、①のみで使用すると破損のおそれがあります。
- 分解や改造をしないでください。中身の微粒子ビーズを誤飲したり、吸引したりすると窒息するおそれがあります。

🚫 禁止

- ①クッションが破損するなどしてビーズが漏れた場合は、使用を中止してください。
- ①クッションが破れたり、糸がほつれたりして中身が出てくる状態となった場合は製品とその中身を廃棄してください。中身の微粒子ビーズを誤飲したり、吸引したりすると窒息するおそれがあります。

⚠️ 行う

⚠️ 注意(つづき) 傷害を負う可能性や物的損害が生じるおそれがあるもの

- ③天板だけ持って移動しないでください。クッションが落下するおそれがあります。
- 保管時など長期間同じ場所に置いたままにしないでください。また、高温多湿の場所で保管しないでください。本体と天板の間にカビ、ダニが発生することがあります。
- ①クッションを洗濯しないでください。①の破損、洗濯機の破損、故障の原因となります。

- カバーを洗濯する際は、ファスナーを閉じてから洗濯してください。生地をいためたり、洗濯機が破損したりする原因となります。
- カバーの濃色は、摩擦により色移りすることがあります。色移りした場合はお早めに洗濯してください。
- 必ず③カバーを装着してご使用ください。③を装着しないで使用すると、①クッションの破れ、著しいへたりにつながるおそれがあります。
- ③カバーのファスナーの引手は露出しないよう、③の生地に隠してください。③天板や他のものをキズつけるおそれがあります。

🚫 禁止

- ③カバーを洗濯しないでください。

⚠️ 行う

🙏 お願い(その他 注意)

- ペットの爪などによる生地のひっかけや破れ、排せつ物による汚れにご注意ください。本体は洗うことができません。
- 直射日光の当たる場所に置いたり、屋外で使用したりしないでください。
- ③天板は天然木を使用しているため、色や木目に個体差があります。
- バイン材はその素材の持つ特性上、やわらかくキズつきやすいのでご注意ください。
- 塗装やプラスチック部にアルコールを含む消毒剤などが垂れた場合にはすぐにふき取ってください。また、過度なアルコール消毒剤でのふき掃除はお避けください。表面が変色や変質することがあります。
- ①クッションは汗や湿気が内部にたまる、皮脂、化粧品、ハンドクリームなどが付着したまま使用を続けると、劣化を促進することがあります。特に汗などが付着したまま直射日光による紫外線にさらされ、熱が加わると劣化が促進されます。なお、劣化が促進されると、生地が薄くなり、ウレタン糸が切れて粉状になります。

パーツリスト・各部の名称

①クッション×1

②カバー×1

天板接着面

①クッションに装着済です。

③天板×1

面ファスナー

裏面

①クッションに②カバー装着したものを取り付け済です。

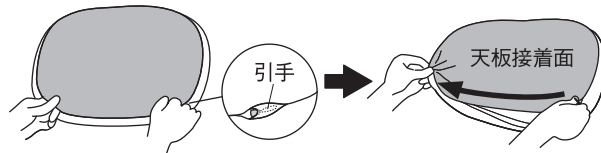
カバーの脱着方法・天板の取り付け方

カバーのはずし方

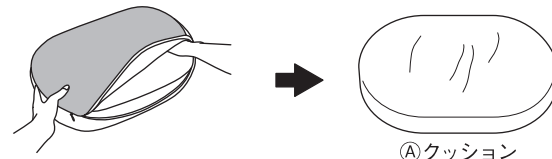
1 ③カバーのファスナーを開けます。

⚠️ 注意

●ファスナーは①クッションをはさみこまないように開閉してください。ファスナーで①クッションをはさむと、①クッションが破損し、ビーズが飛び出るおそれがあります。



2 ③カバーから①クッションを取り出します。

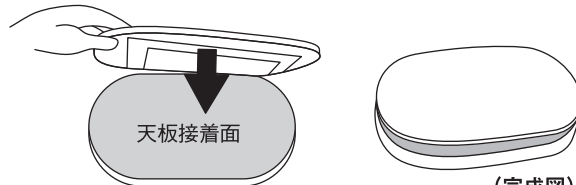


カバー・天板の取り付け方

上記の手順 2 ~ 1 の順に行います。

⚠️ 注意

●③カバーのファスナーの引手は露出しないよう、カバーの生地に隠してください。天板や他のものをキズつけるおそれがあります。



3 ③天板を乗せます。

(完成図)