

MUJI 無印良品

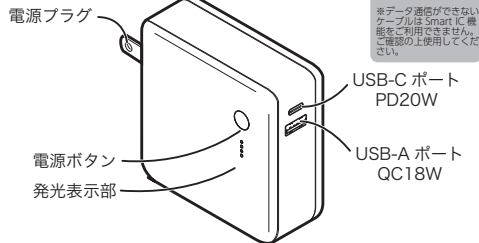
急速充電ができるモバイルバッテリー付充電器 1000mAh USB-C/A

MJ-PSMB100

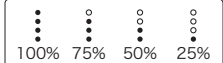
直接コンセントから充電できるモバイルバッテリーです。
スマホ約2～3回分の充電ができます。

取扱説明書

- ・お買い上げありがとうございます。
- ・ご使用前にこの取扱説明書を必ずお読みの上、正しくご使用ください。
- ・この取扱説明書を必ず保管してください。



※出力ポート同時使用の場合最大15W出力



充電の進行状況により、発光表示部が4段階で変わります。

安全上のご注意

お使いになるご本人や周囲の人々への危害や物的損害を未然に防止するため、この「安全上のご注意」をよくお読みいただき、正しくお使いください。

表示の分類

本書では、必ずお守りいただく事項を以下のように分類しています。

- 警告** 誤った取り扱いをしたときに、死亡や重傷に結びつく可能性のあるもの
- 注意** 誤った取り扱いをしたときに、傷害または家屋・家財などの損害に結びつくもの

使用上お守りいただく内容を図記号で説明しています。

- は、してはいけない「禁止」の内容を示します。
- ⓘ は、必ず実行していただく「強制」の内容を示します。

警告

- 変形やショート、分解・改造をしない
発熱や発火、感電の原因になります。
- 火の中に入れて、火を近づけたり、加熱、高温での充電・仕様・放置をしない
発熱や破裂、発火の原因になります。
- ⓘ 入力仕様を超える電源に接続しない
発熱、発火、故障、感電、けがの原因になります。
- 電子レンジや高圧容器などに入れない
発熱、破裂、発火の原因になります。
- ⓘ おさまがひでりで使用しない
感電やけがの原因になります。
- 本製品、または接続機器、ケーブルに破損、発熱、変色、変形、異臭などの異常がある場合は使用しない
発熱、破裂、発火の原因になります。
- お風呂などの湿気が多い場所では使用しない
発熱、感電、故障の原因になります。
- 屋外では使用しない
発熱、感電、故障の原因になります。
- 水やその他の液体に入れたり、濡らしたりしない
発熱、発火の原因になります。
- 濡れた手で USB ケーブルや電源プラグの抜き差しをしない
発熱や発火、感電の原因になります。

使いかた

- 初めてご使用になるとき、長時間ご使用にならなかったときは、ご使用前に必ず充電してください。

充電のしかた

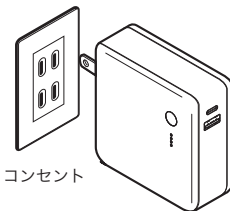

※本製品のプラグをそのままコンセントに挿して充電行ってください。他の充電器から本製品への充電は絶対行わないでください。故障の原因となります。

コンセントにそのまま挿して充電

- 1 本製品のプラグをそのままコンセントに挿すと、発光表示部が点滅し、充電が始まります。

- 2 充電が完了すると発光表示部が点灯に変わります。本製品をコンセントから取り外します。

● 充電時間の目安：約4～5時間



スマートフォンなどの機器への給電のしかた

内蔵充電池から給電する場合

- 1 スマートフォンなどの機器の端子に USB-C 型プラグを差し込みます。

- 端子の向きを正確に確認してから差し込んでください。
- 接続機器が USB-C 型でない場合、それに適合するケーブルをご使用ください。
- パソコン側と通信を行うケーブルでは、給電できない場合があります。

注意

- 0℃～30℃以外の場所で使用しない
発熱や破裂、発火の原因になります。
- ⓘ 使用時以外は USB ケーブルを USB ポートから抜く
発熱や発火、感電の原因になる恐れがあります。
- ⓘ 湿気やほこりの少ない場所で使用・保管する
発熱や破裂、発火の原因になります。
- 直射日光の当たる場所や高温の場所に放置しない
発熱や破裂、発火の原因になります。
- 物を載せたり、落下しやすいところに置かない
発熱や発火、感電けがの原因になります。
- 本体が割れた状態では使用しない
発熱や発火、感電の原因になります。
- USB ハブを使つての機器への充電/給電をしない
機器が壊れたり発火する場合があります。

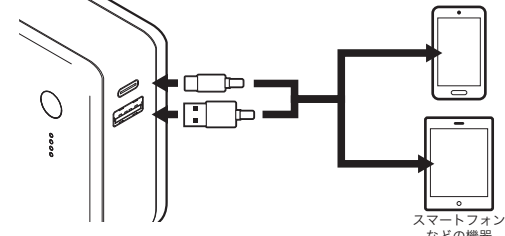
使用上のご注意

●本製品使用中に、停電や落雷などによる機器の破損および、データの変更・消滅が発生した場合は、当社は一切の責任を負いません。●本製品は屋内専用です。屋外では使用しないでください。●本製品をご使用にならないときは、接続機器や家庭用のコンセントから取り外して保管してください。●AC100V～240V以外の電圧では使用しないでください。●本製品を接続する際には必ずコンセントにプラグを挿してから充電する端末機器を接続してください。●可動プラグは無理な力を加えないようにご注意ください。●万一、当社の製造上の原因による品質不良が発生した場合は新しい製品とお取替えいたします。それ以外の責任は負いかねます。●何らかの理由で端末機器内のデータやプログラムが消失または破損しても対応できません。●本製品を使用する際は必ず前もって端末機器内のデータやプログラムのバックアップを取ってください。万一、本製品の使用中にデータやプログラムが消失や破損をしても一切、保証はできませんのであらかじめご了承ください。●機器本体の使用法は当社はサポートしておりません。また適合する機器本体の使用であっても、全ての状況で動作を保証するものではありません。●本製品のコネクタ部分からケーブルを抜き差しするときはケーブルを引っ張るような力加えず、コネクタ部分のプラスチック部分を握って抜いてください。●プラグの形状は種類、向きを確認してまっすぐ抜き差しをしてください。●コネクタの形状が異なる端末機器に使用できません。無理に差し込まないでください。●本製品は金属部品やプラスチックで設計されております。燃やすと大変危険なため、各自治体の指示に従った方法で、正しく処理してください。●本製品は日本国内でのみ使用されることを前提に設計、製造されています。国外での使用時のトラブルなどは一切責任を負いません。

使いかた (つづき)

- 2 本製品の USB-A ポートに USB-A 型プラグまたは USB-C ポートに USB-C プラグを差し込みます。発光表示部が点灯し、機器に適した電圧 / 電流が自動的に給電されます。
- 3 スマートフォンなどの給電が終わったら、USB ケーブルを抜きまます。

- 充電後の給電が完了しても発光表示部は点灯し続けます。機器側で充電状況をご確認ください。
- 2 台同時に給電することが可能ですが、その場合は 1 台のときより時間もかかります。



※注意

- USB PD および QC での急速充電を利用するには、USB ケーブルと機器がそれぞれ USB PD および QC に対応している必要があります。
- USB-C からの出力は最大 20W です。ノート PC など大きな電力を必要とする機器には正しく給電されない可能性があります。
- 端子の向きを間違えないように確認してから差し込んでください。
- 高速かつ安全に給電するために、お使いの機器の純正ケーブル、または第三者機関の認証を受けたケーブルをご使用ください。

