

再生ポリプロピレン入り 折りたたみコンテナ

取扱説明書

この度は本製品をお買い上げいただき、誠にありがとうございます。ご使用前に本書をよくお読みいただき、内容を理解した上で、正しくお使いください。また、本書はいつでも確認できるように大切に保管してください。



2024年7月3日

製品仕様


品名	再生ポリプロピレン入り 折りたたみコンテナ			
	窓付 50L ホワイトグレー	窓付 50L ホワイトグレー／半透明	20L ホワイトグレー	20L ホワイトグレー／半透明
J A N	4550584249402	4550584249433	4550584249426	4550584411878
製品寸法	約幅53.0×奥行37×高さ32.5 cm		約幅37×奥行27×高さ27.5 cm	
収納重量の目安	約15 kg		約10 kg	
積み重ね段数	4段まで			
用途	収納容器			
材質	ポリプロピレン			
原産国	日本			

重要なお知らせ (安全上のご注意)


ここに示した警告・注意事項はお使いになる方や他の人への危害や損害を未然に防ぐためのものです。必ずお守りください。

 してはいけない「禁止」の内容です。
 実行しなければならない内容です。

注意 傷害を負う可能性や物的損害が生じるおそれがあるもの

 禁止

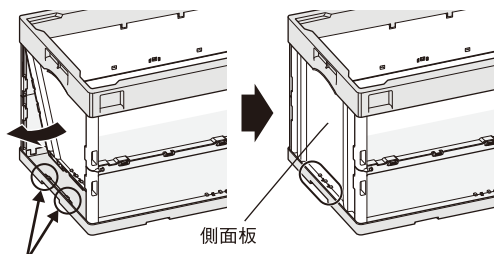
- 落としたり、ぶつけたりしないでください。製品の破損の原因となります。
- 製品に直接熱い物を置かないでください。反りやゆがみ、割れなどの原因となります。
- 製品の上のらないでください。バランスをくずして転倒したり、製品の破損によりケガをするおそれがあります。

 行う

- 側面板はしっかりとめ込んでからご使用ください。しっかりとめ込まれてないと、収納物が少なくとも破損、ケガをするおそれがあります。
- 「収納重量の目安」、「積み重ね段数」を守ってご使用ください。破損してケガをするおそれがあります。(詳しくは製品仕様をご確認ください)
- 側面板はゆっくりを確実に広げてください。
- 屋外では使用しないでください。変形や著しい劣化が起こり、ケガをする原因となります。
- 車内に放置したままにしないでください。車内の温度が上がると変形や著しい劣化が起こり、ケガをする原因となります。

組立方法

1 上枠を持ち上げます。



この部分を確実に、内側から外側へはめ込んでください。

2 側面板を内側から外へ押し開き、パチッと音がするまで上図○部分(左右2か所)にはめ込んでください。

折りたたむ場合


側面板の下のほうを外側からしっかり叩くようにして○部分はずし、たたんでください。

お問い合わせ先

製品のお問い合わせは、お買い上げの販売店もしくは下記お客様相談室までご連絡ください。

株式会社 良品計画

お客様相談室でんわ

 0120-14-6404