MUJI 無印良品 保存用

収納ラック

組立・取扱説明書

この度は本製品をお買い上げいただき、
誠にありがとうございます。
ご使用前に本書をよくお読みいただき、
内容を理解した上で、正しく組み立て、正しくお使いください。
また、本書はいつでも確認できるように大切に保管してください。

2024 年 7 月 10 日

ご使用方法

移動について

●積み重ねた状態で持ち上げたい場合は、最下段から持ち上げて移動させてください。最下段以外を持ち上げると、ジョイントパーツがはずれ、製品が分解・破損、ケガをするおそれがあります。

●キャスターを使って移動させたい場合は、キャスターと本体はとりはずしてからゆっくりと動かしてください。そのまま移動させようとすると、製品転倒や破損、ケガをするおそれがあります。

廃棄について

●廃棄の際は、居住地域の自治体のルールに従い、処分してください。

お手入れ方法

プラスチックのお手入れ

●汚れのひどい時は、3～5％に薄めた中性洗剤を浸した布で汚れを落とし、その後、水で浸した布で洗剤分をよくふき取ってください。次に乾いた布で軽くふいた後、自然乾燥させてください。

お問い合わせ先

製品のお問い合わせは、お買い上げの販売店もしくは下記お客様相談室までご連絡ください。

株式会社　良品計画

お客様相談室でんわ
0120-14-6404

製品仕様

品　名	再生ポリプロピレン入り　収納ラック			ポリプロピレン　収納ラック			ポリプロピレン収納ラック		
	小　ホワイトグレー	中　ホワイトグレー	大　ホワイトグレー	小	中	大	・薄型	・深型	・深大型
J A N	4550584425042	4550584425059	4550584425066	4550583832001	4550583832018	4550583832025	4550182243949	4550182243956	4550182243963
製品寸法	約幅37×奥行26×高さ9 cm	約幅37×奥行26×高さ17.5 cm	約幅37×奥行26×高さ26 cm	約幅37×奥行26×高さ9 cm	約幅37×奥行26×高さ17.5 cm	約幅37×奥行26×高さ26 cm	約幅37×奥行26×高さ9 cm	約幅37×奥行26×高さ17.5 cm	約幅37×奥行26×高さ26 cm
製品重量	約0.4 kg	約0.6 kg	約0.8 kg	約0.4 kg	約0.6 kg	約0.8 kg	約0.4 kg	約0.6 kg	約0.8 kg
用　途	収納用品			収納用品			収納用品		
1枚あたりの耐荷重	約3 kg	約4 kg	約5 kg	約3 kg	約4 kg	約5 kg	約3 kg	約4 kg	約5 kg
全体耐荷重上限	キャスター不使用時 約39 kg、キャスター使用時・逆置き組み合わせ時 約19.5 kg								
積み重ね段数上限	13段	6段	4段	13段	6段	4段	13段	6段	4段
積み重ね高さ上限	高さ 120 cm								
材　質	ポリプロピレン								
原 産 国	日本								

重要なお知らせ（安全上のご注意）

ここに示した警告・注意事項はお使いになる方や他の人への危害や損害を未然に防ぐためのものです。必ずお守りください。

⃠ してはいけない「禁止」の内容です。　❗ 実行しなければならない内容です。

⚠警告　死亡や重傷などに結びつくおそれがあるもの

⃠ 禁止	●ストーブ、コンロ、調理家電品、加熱した鍋やケトルなどの火気や熱源のそばでは使用しないでください。変色や変形、劣化の原因となります。 ●製品に寄りかかる、上に乗るなどしないでください。転倒や破損、ケガをするおそれがあります。 ●耐荷重を超えて物をのせたり、耐荷重内でも一部に片寄ってのせたりしないでください。変形や破損の原因となり、ケガをするおそれがあります。
❗ 行う	●毛足の長いじゅうたん類の上でのご使用はお避けください。キャスターの動きが悪くなることがあります。 ●平らで安定した場所に設置してください。不安定な場所での使用は、製品のゆがみ、破損の原因になることがあります。

⚠注意　傷害を負う可能性や物的損害が生じるおそれがあるもの

⃠ 禁止	●直射日光の当たる場所や屋外では使用しないでください。変色や変形、劣化の原因となります。

⚠注意（つづき）　傷害を負う可能性や物的損害が生じるおそれがあるもの

⃠ 禁止	●貴重品や壊れやすいもの、バランスが不安定になるものを収納しないでください。転倒して破損、ケガをするおそれがあります。 ●フローリングなどキズつきやすい床面で、引きずる、押し込むなどしないでください。床面をキズつけるおそれがあります。 ●ジョイントパーツやSカンなどで買い物袋や荷物を吊り下げないでください。転倒するおそれがあります。 ●天面に重いものをのせないでください（本製品以外）。天面が変形するおそれがあります。
❗ 行う	●移動させる際は、収納物を取り除き、移動させてください。そのままだと製品転倒、破損、ケガをするおそれがあります。 ●一番重いものは一番下に入れてください。製品の安定性が向上し転倒しにくくなります。 ●組み立ての際は、手袋などをつけて作業してください。思わぬケガの防止になります。

組立方法・ご使用方法

●ポリプロピレン収納ラック同士を積み重ねる時は、必ずジョイントパーツを全て取り付けてください。
●ジョイントパーツは本体の接合を補助するものであり、完全に固定するものではありません。
●ジョイントパーツは、ポリプロピレンケース引出式・横ワイドの上には取り付けできません。
●積み重ね・パーツ取り付け・取りはずしの際、指をはさまないようにしてください。
●積み重ね・取り付け・取りはずし時は、作業に必要なスペースを十分に確保し、敷物を敷いてください。床や既存の家具のキズ防止になります。また、ハンマーなどは使用しないでください。

❗正しい組み合わせパターン

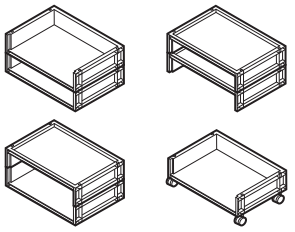

⃠構造上、逆置きの上にラックの順置き積み重ね、および引出式の積み重ねはできません。

図1

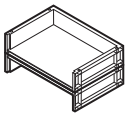

図2

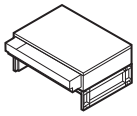

⃠変形の原因となるため、逆置き時はキャスターを使用しないでください。

図3

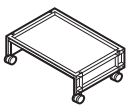

積み重ねて使えます

同一製品 順置き

同一製品 逆置き



同一製品との 順逆組み合わせ



異なる製品との 組み合わせ

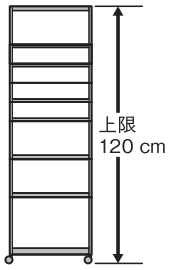

ポリプロピレン収納ラック同士を積み重ねる場合、四隅のすべての穴にジョイントパーツをしっかり差し込んでください。

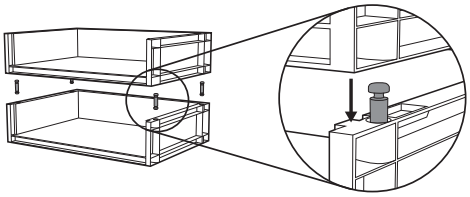

ポリプロピレン引出式・横ワイドシリーズを上に積み重ねる場合もジョイントパーツを使用してください。

対応パーツ

ⓐジョイントパーツ×4

貼り付け位置

ジョイントパーツ、滑り止め、キャスターは奥まで差し込んでください。

別売り

ポリプロピレン ケース用 滑り止め・小

ポリプロピレン 収納ケース用 キャスター

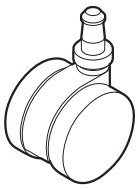

337157103-009-000-JP