

1 (表紙)

2

3

# MUJI 無印良品

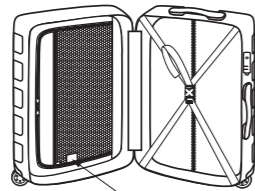
## バーを自由に調節できる フロントオープンキャリーケース

この度は無印良品キャリーケースをお買い上げいただき、ありがとうございます。  
ご使用前に必ず本書をお読みください。また本書を大切に保管してください。  
本製品を貸与・譲渡する場合には、ご使用される方に本書をお渡しください。  
本書には保証書がついております。保証書部分は切り離さず本書と一緒に保管してください。  
製品の詳しい仕様、操作方法、その他ご注意等は下記QRコードより製品識別番号を選択しご覧ください。



### キャリーケースのインナーラベル確認方法

ラベル位置:  
ケースの内ポケットに縫い付けられています



ラベル確認方法:  
最上段の英数字が、製品識別番号です



—版  
2024年7月1日

### 安全にご使用いただくために

#### 表示とその意味

この取扱説明書では、製品を安全にお使いいただくための注意事項を、危険の大きさに応じて、次のように分類して表示しています。表示の意味をご理解いただいた上で注意事項をお読みください。

**警告** この表示に従わずに誤った取扱いをすると、人が死亡または重傷を負う可能性があるもの

**注意** この表示に従わずに誤った取扱いをすると、人が軽傷を負ったり当製品が破損する可能性があるもの

### 警告

- 衣類や日用品小物などを収納、持ち運びする用途以外には使用しないでください。  
以下のような事故が発生するおそれがあります。  
・お子様の遊び用具として使用しないでください。  
・ベットの奥に入れないでください。  
キャリーケース本体の中に閉じ込められて窒息するおそれがあります。  
・杖や歩行補助具代わりに使用しないでください。  
キャリーケースが加速したりぐらつくなどして、転倒するおそれがあります。  
・キャリーケースに腰掛けたり踏み台にしたりしないでください。  
キャリーケースがぐらついたり破損するなどして、転倒・落下などケガをするおそれがあります。  
●不安定な場所には保管しないでください。  
キャリーケースが落下して人に衝突するおそれがあります。
- お子様がキャリーケースをご使用前に保護者の方が本書を必ず読み、ご使用上の注意事項をお子様によく指導してください。  
誤った使い方をするとケガをするおそれがあります。  
●ストッパーをロックした状態でキャリーバーに荷重をかけないでください。  
バランスが悪くなり、転倒するおそれがあります。  
●キャリーケースを梱包しているポリ袋などをかぶらないでください。  
特に小さいお子様がかぶると窒息するおそれがあります。  
●階段や段差のあるところでキャリーケースを持ち上げて運ぶ時はハンドルを使用してください。  
キャリーバーを引っ張って階段などを昇り降りすると、姿勢が不安定になるなどして、ケガをするおそれがあります。

### 注意

#### ファスナーに関するご注意

- 本体の開閉時などに、ファスナー部分、かみ合わせ部分で手や衣類をはさまないようにご注意ください。  
ケガをするおそれがあります。
- 内側ファスナーは開けないでください。  
手などを挟む可能性があります。本ファスナーはポケットではありません。

#### キャストに関するご注意

- 連続走行した直後に、キャストに直接触れないでください。  
走行時に発生した摩擦熱で火傷を負うおそれがあります。

#### その他のご注意

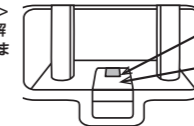
- 破損、汚れの原因となるおそれのあるガラスビンやその他の容器類の収納時には、割れたり中身が漏れないように十分注意してください。  
割れたビン等に当たってケガをするおそれがあります。  
また、本体が衝撃を受けた場合に収納物にも衝撃が加わるおそれがあります。
- キャリーケースを分解したり、改造することはおやめください。  
転倒や衝突によりケガをするおそれがあります。
- キャリーケースを運ぶ時には、周囲の人や物に十分注意してください。  
周囲の人や物への衝突により、ケガなど事故の原因となります。
- 走行前とエスカレーターに乗る前には、ファスナーのスライダーが上部にあることを確認してください。  
地面に接触すると、転倒や噛み込み、破損のおそれがあります。
- フロントポケットを閉じる際は、両手で固定パーツ2カ所をしっかりと押し込んでください。  
片手で押ししたり、真ん中のみを押して締めようとすると、しっかりとロックがかからず、破損したり、フロントポケットが開いて内容物を紛失したりするおそれがあります。
- フロントポケットは、勢いよく開けたり、フロントポケット部分に強い負荷を与えたりしないでください。また、フロントポケット部分から出し入れする際は、本体に手を添えて倒れないようご注意ください。  
フロントポケットに負荷をかけると破損したり、本体が転倒し、ケガをする恐れがあります。

### お願い

- 精密機器やこわれやすいものは入れないでください。  
転倒した際など衝撃によって損傷するおそれがあります。キャリーケースに収納した機器本体の損傷、破損、故障、紛失及びデータの破損、消滅などについては弊社は一切責任を負いかねます。あらかじめご了承ください。
- キャリーケースを航空機へ預け入れする際や宅配便等で輸送する際は、必ずフロントポケットに精密機器やこわれやすいものがないことを確認してください。  
フロントポケット部分が受けた衝撃は、内側に伝わりやすいため、中に収納したものの損傷や破損、故障、データの破損や消滅の原因となります。

### ストッパー操作方法

ストッパーの<ON><OFF>  
それぞれのボタンを押し、解除およびロックをおこないます。



グレーボタン押込み: ストッパー OFF  
黒ボタン押込み: ストッパー ON



### ストッパーに関するご注意


- ロック機能は、キャリアケースの動きを止めるための補助機能です。電車やバス・傾斜のある坂道など、不安定な場所や滑りやすい場所では、手を添える・横に寝かすなど取扱いにご注意ください。キャスターのストッパーをロックしていても、急に動いたり転倒するなどして周囲の人や物に衝突しケガをすることがあります。
- 交通運送機関に預ける際は、必ずロックを解除してください。スムーズに動かず、転倒や破損の原因となります。
- ロック状態はタイヤにテンションが加わった状態となり、ストッパーがかかりづらくなるため自宅にて保管する際などキャリアケースを使わない時は、必ずロックを解除してください。

### TRAVEL SENTRY® LOCK の使い方

#### ■本体ファスナー 開閉方法



**開ける**

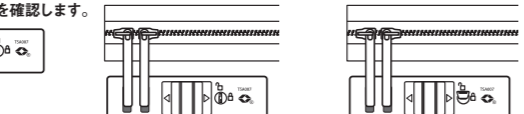
1. 鍵を回し、鍵穴を「」の位置から「」位置へ戻した後、鍵を抜きます。
2. 開錠レバーを矢印方向へ引くと、引き手が外れ開錠されます。



「ロック」位置 「開錠」位置

**閉める**

1. 鍵穴の向きが「」の位置になっていることを確認します。
2. 引き手をまっすぐに、本体に差し込んでください。  
\*音がするまで差し込んでください。
3. 付属の鍵を鍵穴へ差し込み、「」の位置まで回した後、鍵を抜きます。



#### ■フロントポケット 開閉方法

**開ける**

1. 開錠レバーを矢印方向へ引くと、フロントポケットが開きます。

**閉める**

2. 両手で固定パーツ2か所をしっかりと押し込んでください。片手で押ししたり、真ん中のみを押すとロックがかからず、破損したり、フロントポケットが開いて中身を紛失したりするおそれがあります。



### 輸送時に破損した場合の重要事項

- ・交通運送機関(航空機・バス・船・宅配便等)にて輸送中に破損が確認された場合、修理、賠償については運送機関にお問い合わせください。審査後に賠償請求することが可能な場合がございます。時間が経過すると賠償の対象外になることがありますのでご注意ください。
- ・旅行に伴う損害保険などにご加入されている方は、破損などがあつた場合加入保険会社にご相談ください。保険には期間がありその間に見積りなどの書類が必要となります。

### 保証規定

当製品は保証期間中に、以下の事柄が生じた場合に無償にて製品を修理させていただきます。

1. 通常使用において不具合が生じた時
2. その原因として製造工程や部品などに問題や欠陥があつたとみなされた場合

欠陥が認められた場合には購入店・購入日を証明できるもの(この保証書)を添えて購入店にご連絡ください。無償にて速やかに修理させていただきます。修理が困難と判断した場合には交換させていただきます。ただし以下のいずれかに該当する場合は、保証期間中であっても無償修理いたしかねます。

- ・お買い上げの日付より2年以降の不具合
- ・本書のご提示がない場合、また販売店名印やレシートなどのお買い上げ日付を証明するものがない場合
- ・故意に本書の日付などの字句を書き換えた痕跡がある場合
- ・火災、地震、風水害、塩害、公害、その他の災害や戦乱など、外的な要因で生じた不具合
- ・落下・誤用・乱用による不具合
- ・分解、改造、誤った修理に起因する不具合
- ・航空会社その他交通機関の輸送中に不当な扱いや誤用によって生じた破損又は表面的な損傷
- ・高温や溶剤、酸、水、(雨)などにさらされた場合による破損。
- ・ケースの収納物の破損や損失、機会損失などといった付随する費用に関する損害
- ・通常使用におけるキャスターなどのパーツ部分の劣化や摩耗。
- ・通常使用における表面的な損傷(摩耗や傷、キレ、へこみ、汚れ、退色)

保証の範囲外にあると診断された場合には、修理により商品の機能が回復可能であればご希望により有償にて修理させていただきます。ご使用により生じたキズや凹みを修正で復元することはできませんのでご了承ください。交換部品を海外から取り寄せしなければならないため、修理には日数を要する場合がございますので、ご了承ください。必ずしもオリジナル製品と同色の交換部品があるとは限らないため、ご了承ください。

### バーを自由に調節できるフロントオープンキャリアケース

### 保証書

お客様名	氏名	
	ご住所	〒
	電話	
お買い上げ年月日	年 月 日	
保証期間	お買い上げの日から2年	
販売店名印	修理メモ	

この保証書は、本書に明示した期間:お買い上げの日から2年、保障規定に明記された保障条件のもとにおいて、万が一故障が発生した場合、無料で修理をお約束するものです。お客様の法律上の権利を制限するものではありません。保証期間後の修理などにつきましては販売店までお問い合わせください。ご転居・ご贈答品でお買い上げの販売店にご依頼できない場合はお客様相談室へお問い合わせください。ご記入いただいた保証書の個人情報は保証書に記載されている内容に沿った、保証対応に利用させていただく場合があります。ご了承ください。なお、お客様の個人情報は、特段の事情がない限り、お客様の承諾なく、第三者に開示・譲渡はいたしません。ただし、法的機関等により、申し出があつた場合や当社の権利・財産を保護する目的などにおいてはこの限りではありません。

販売元:株式会社 良品計画  
 お客様相談室でんわ 0120-14-6404  
 この保証書は、日本国内においてのみ有効です。  
 This warranty is valid only in JAPAN.  
 此保証书只适用于日本国内。