

ジョイントタップ ロック付
ポータブルバッテリー 20000 mAh

家庭用

型番 MJ-JKB1

取扱説明書

このたびはお買い上げいただき、誠にありがとうございます。

- この取扱説明書にしたがって正しくお使いください。
- 「安全上のご注意」は、ご使用前にお読みください。
- 取扱説明書は、いつでも見られるように保管してください。

保証書付

日本国内専用
Use only in Japan.

保証書

品名	ジョイントタップ ロック付 ポータブルバッテリー 20000 mAh			
型番	MJ-JKB1			
お客様	お名前	見本		
	ご住所			
	電話番号			
保証期間	お買い上げ日	年	月	日より
		本体1年間 (消耗品を除く)		
レシート貼付欄				

お買い上げ日が確認できない場合は無効です。

株式会社 良品計画
お客様相談室 ☎ 0120-14-6404

www.muji.com

MJ-JKB1-Y2605-05

アフターサービス

この取扱説明書には保証書が付いています。レシート貼付欄に「保証書貼付用レシート」を貼り付けていただき、お買い上げ日、お客様名などご記入のうえ、大切に保管してください。

保証期間はお買い上げ日より1年間です。

修理を依頼される時

保証期間中は商品に保証書を添えてお近くの無印良品店舗にご持参ください。保証の記載内容により無償修理いたします。保証期間を過ぎているときはお近くの無印良品店舗にご相談ください。

製品の廃棄について



Li-ion

本機はリチウムイオン電池を内蔵しています。この電池にはリサイクル可能な貴重な資源が使われているため、リサイクルにご協力ください。お近くのリサイクル協力店については、一般社団法人JBRCのホームページをご覧ください。

<https://www.jbrc.com/>

廃棄する場合は、本機を一般家庭ごみとして捨てると大変危険です。分解せずに、自治体の分別ルールにしたがってください。

保証規定

- 取扱説明書や本体貼付ラベルなどにしかなかった正常な使用状態で、保証期間中に故障した場合には、無償で修理（または当社の判断により交換）いたします。製品、保証書および保証書貼付用レシートをご持参のうえ、お近くの無印良品店舗に修理をご依頼ください。無印良品ネットストアで購入した場合、保証書貼付用レシートは発行されません。お買い上げ日はマイページの「購入履歴」をご提示ください。
- 次のような場合は、保証期間内でも有償修理になります。
 - 保証書がない場合
 - 保証書にお名前、ご住所、電話番号、お買い上げ日の記入がない場合または字句を書き換えられた場合
 - 保証書貼付用レシートがない場合またはお買い上げ日の確認ができない場合
 - 保証書が本製品のものではない場合または本製品のものであると確認できない場合
 - 一般家庭以外（例：業務用の長期間使用、車両・船舶などへの搭載）での使用や指定外の動作環境での使用による故障および損傷
 - 誤った使いかた、お客様自身または当社指定以外の修理業者等による修理その他不当な修理や改造、他の機器から受けた障害等による故障および損傷
 - お買い上げ後の落下、移設、輸送等に起因する故障および損傷
 - 使用後の傷、変色、汚れおよび保管上の不備による損傷
 - 火災、地震、風水害、落雷その他天災地変および塩害、ガス害、異常電圧等の外部的要因その他不可抗力による故障および損傷
 - 消耗部品の交換
 - (1)～(10)に該当すると当社が判断した場合
- 修理に際し、再生部品や代替部品を使用する場合があります。交換した本体や部品は回収させていただきます。

- この保証書は、日本国内においてのみ有効です。This warranty is valid only in Japan.
- この保証書は、上記に明示した期間・条件の下で無償修理をお約束するものであり、保証書を発行している者（保証責任者）およびそれ以外の事業者に対するお客様の法律上の権利を制限するものではありません。
- 修理やアフターサービスなどに関するご不明点がある場合は、お近くの無印良品店舗またはお客様相談室にお問い合わせください。
- 保証書は再発行しませんので、大切に保管してください。
- 保証書への記入内容は、当社の個人情報保護方針に基づき、保証期間内のサービス活動およびその後の安全点検のために利用する場合があります。

安全上のご注意

お使いになるご本人や周囲の人々への危害や物的損害を未然に防止するため、この「安全上のご注意」をよくお読みいただき、正しくお使いください。

表示の分類

本書では、必ずお守りいただく事項を以下のように分類しています。

	危険	誤った取り扱いをしたときに、死亡または重傷を負う可能性が大きいもの
	警告	誤った取り扱いをしたときに、死亡や重傷に結びつく可能性のあるもの
	注意	誤った取り扱いをしたときに、傷害または家屋・家財などの損害に結びつくもの

使用上お守りいただく内容を図記号で説明しています。

- は、してはいけない「禁止」の内容を示します。
- は、必ず実行していただく「強制」の内容を示します。

危険

- 可燃性ガスや引火性のもの（ガソリン、灯油、シンナーなど）がある場所で使用しない
火災の原因となります。
- 以下のことをしない
 - 分解、修理、改造をしない。
 - 内蔵充電電池を取り出さない。
 - 火中への投入や加熱をしない。
 - 湿気の多い場所で使ったり、水につけたり、ぬらしたりしない。
 - 投げたり、落としたり、衝撃を与えたり、傷つけたりしない。
 - 端子同士を針金などの金属で接続しない。
- 内部から漏れた液が目に入ったときは、すぐにきれいな水で洗い流し、医師の診察を受ける
目に障害が発生する原因となります。

警告

- 内部から漏れた液が皮膚や衣類についたときは、すぐにきれいな水で洗い流す
皮膚がかぶれる原因となります。
- 以下のような場所で使用・保管しない
 - 高温・多湿・雨や水のかかる場所
 - 炎天下の車内や直射日光の当たる場所
 - ほこりの多い場所
 - 暖房器具の温風が当たる場所
 - 就寝中に手が届く場所
 - 高所や不安定な場所
- 発火、けが、本体の破損や故障のおそれがあります。
- 毛布やタオルなどで覆わない
熱がこもり、異常発熱や発火のおそれがあります。
- 充電中に雷が鳴り出したら、本体やUSBケーブルに触れない
落雷による感電の原因となります。
- 子どもだけで使用させたり、乳幼児やペットの手の届くところで使用したり、保管しない
思わぬ事故の原因となります。
- 故障・異常時には、直ちに使用を中止する
 - USBケーブルを動かすと通電したり、しなかったりする。
 - 運転中に異常な音や振動がする。
 - USBケーブルや本体が異常に熱い。
 - 焦げくさいにおいがする。
- このような症状のときはすぐに、延長コードまたはUSBケーブルを取り外してください。そのまま使用すると、発熱や発煙、発火、故障の原因となります。

注意

- 充電するときは、周囲の温度が5℃ - 40℃の範囲で行なう
充電電池の劣化、発熱や液漏れの原因となります。
- 本機に充電するときは、次のような物の上に本体を置かない
 - ナイロンやポリエステル、塩化ビニールなどの化繊でできた動物
 - プラスチックや塩化ビニールでコーティングされた床や台
 - 革製品
- 充電時の熱による変形や変色のおそれがあります。また、発熱や故障、破損の原因となります。
- 車内でUSBシガーソケット充電器等を用いて充電しない
適切に給電されないことがあり、発熱、故障の原因となります。
- 本体を垂直に立てて使わない
本体は水平に置いてください（「使いかた」のイラスト参照）。
本体が倒れて故障や破損するおそれがあります。また、本体が倒れることで、ケーブルでつながっている機器が引っ張られて落下するなど、思わぬ事故の原因となります。

使用上のご注意

- ・ 充電・給電時は本体が熱くなることがあります。
- ・ USBハブを使って充電しないでください。USBハブや本機の故障、破損の原因となります。
- ・ USBケーブルは、必要ないときは外してください。誤って落下したりすると、破損する原因となります。
- ・ 本機を使用したことにより発生したスマートフォンやPCの損傷、破損、故障、紛失およびデータの破損、消滅などについては、弊社は一切の責任を負いかねます。
- ・ 機内に持ち込む場合は、航空会社の指示にしたがってください。持ち込めるバッテリーの容量、個数、収納場所などが法律で規制されていますが、詳細は、航空会社によって異なる可能性があります。事前に航空会社の公式サイトなどで調べるなど準備したくと安心です。
- ・ 本体の上に物を置かないでください。

使いかた

本機はUSB電源やポータブルバッテリーとして使えます。

本体を充電するのに必要なもの

- ・ 市販のUSBケーブル (Type-C to C) とUSB電源* または
- ・ 無印良品「ジョイントタップ・ロック付・延長コード」(別売り)

* USB Power Delivery (PD) 20 W以上に対応したものを使ってください。PD 65 Wの急速充電にも対応しています。

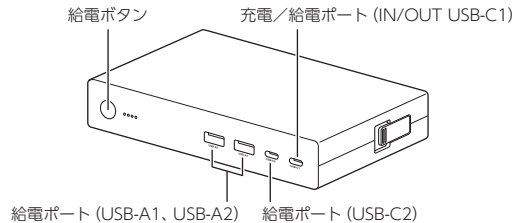
他の機器へ給電するのに必要なもの

- ・ 市販のUSBケーブル (USB Type-AまたはUSB Type-C、高速充電に対応したケーブルがお勧めです。)

本機に充電しながら、PCやスマートフォンへ給電できます。無印良品「ジョイントタップ・ロック付・延長コード」やPD 65 Wに対応したUSB電源を使ったときに、本体が熱くなることがありますが故障ではありません。また、この延長コードをお使いの場合は、付属の取扱説明書もあわせてご覧ください。

本機から他の機器へ給電する

本機に充電しながらPCやスマートフォンに給電できます。他機器へ給電後、本機へ充電されます。



給電ボタン

給電中に2回押しすと、給電が停止します。給電停止中に1回押しすと、給電モードになり給電が始まります。USBケーブルを接続しても給電が始まらないときは、給電ボタンを1回押ししてください。

給電ポート (USB-A1、USB-A2)

USB Type-AプラグのUSBケーブルにつないで、お使いの機器に給電できます。

給電ポート (USB-C2)

USB Type-CプラグのUSBケーブルにつないで、お使いの機器に給電できます。

充電／給電ポート (IN/OUT USB-C1)

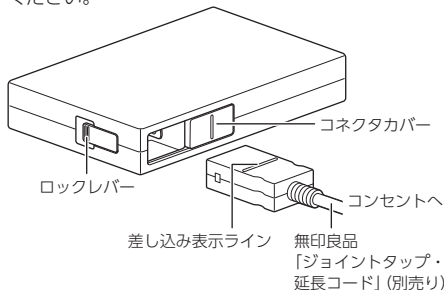
本機への充電にも、他機器への給電にも使えます。

ワイヤレスイヤホンやスマートウォッチなど、低電流で給電される機器は、満充電まで給電されない場合があります。

本機に充電する

AC電源

無印良品の「ジョイントタップ・ロック付・延長コード」(別売り)を使って急速充電が可能です。延長コードは、差し込み表示ラインが隠れるまで、差し込んでください。奥まで差し込むとロックがかかります。コネクタの形状が合っても、他社製の延長コードは使わないでください。



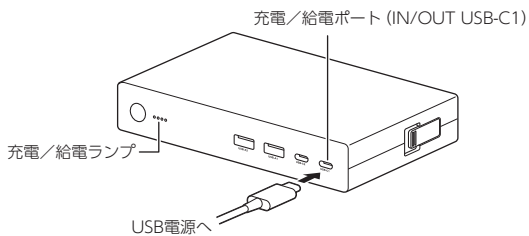
ロックレバー

延長コードを外すときは、ロックレバーを押しながらコネクタを抜いてください。

コネクタカバー

延長コードを使わないときはスライドして閉めてください。

USB電源



充電／給電ポート (IN/OUT USB-C1)

充電にも給電にも使えます。

充電／給電ランプ

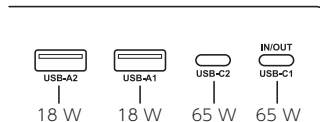
充電中は点滅、給電中は点灯し、電池残量がわかります。

○：点灯 ●：消灯

- 100% - 75%
- 74% - 50%
- 49% - 25%
- 24% - 1%
- 0%

供給電力について

それぞれのポートから給電される電力が異なります。単独では、次の電力を供給します。



電力が必要な機器には、USB-C1ポートをお使いください。次にUSB-C2ポートが優先されます。Smart IC機能により、残りの電力を他のポートで分け合って供給されます*。

USB-A2	USB-A1	USB-C2	USB-C1	総出力
18 W	-	-	45 W	63 W
-	-	20 W	45 W	65 W
*15 W		-	45 W	60 W
-	*15 W		45 W	60 W
*15 W			45 W	60 W

故障かな？と思ったら

修理をご依頼される前に、次のことをご確認ください。

こんなときは？	処置
充電できない 充電に時間がかかる	<ul style="list-style-type: none"> ・ 5℃-40℃の使用温度内で充電してください。 ・ USB電源から充電しているときUSBケーブルがきちんと接続されているか確認してください。PD 20 W以上のUSB電源を使ってください。プラグがUSB Type-C to CのUSBケーブルを使ってください。 ・ コンセントから充電しているとき延長コードがコンセントにきちんと差し込まれているか、確認してください。USBケーブルで充電する場合は、充電／給電ポート (IN/OUT USB-C1) を使ってください。 ・ 延長コードのコネクタが、差し込み表示ラインが隠れるまで差し込まれているか確認してください。
PCやスマートフォンなどの機器に給電できない 給電に時間がかかる	<ul style="list-style-type: none"> ・ 機器によっては、スタンバイ時に給電が止まると、復帰しても給電が再開しない場合があります。そのときは給電ボタンを押してください。 ・ スマートフォンなどが満充電になると、給電を停止します。給電を再開したい場合は、給電ボタンを押してください。 ・ 電力が低いUSB電源を使って本機に充電すると、本機からPCなどに給電できなくなります。PCなど電力を必要とする機器を充電するときは、延長コードやPD 65 W以上のUSB電源から充電してください。 ・ 5℃-40℃の使用温度内で使ってください。
本体が熱い	延長コードやPD 65 W以上のUSB電源を使うと、充電中に本体が熱くなりますが、異常ではありません。繊維や塩化ビニール製品、革製品などの上に置くと、変形や変色の原因となるため、ご注意ください。

お手入れする

ケーブルが外れていることを確認し、水で薄めた中性洗剤や石けん水を布に含ませて汚れを拭き取ります。そのあと、乾いたやわらかい布で拭いてください。ポート内のほこりは、乾いた綿棒などを使って取り除いてください。

ご注意

- ・ 水洗いをしないでください。また、水のかかる場所に保管しないでください。
- ・ ベンジン、シンナー、アルコール、灯油などの溶剤や薬品類、みがき粉などを使わないでください。
- ・ 電池残量がない状態で長期間放置すると、電池の寿命が短くなります。長期保管する場合は、6ヶ月に一度50%-80%程度充電をしてください。

仕様

型番	MJ-JKB1
充電電池	充電式リチウムイオン電池
電池容量	20,000 mAh (5,000 mAh×4 cells) 5,000 mAh, 14.6 V =, 73 Wh
定格容量	12,000 mAh
定格電圧	5 V
AC入力	100-240 V ~, 50/60 Hz, 1.5 A
USB-C1入力	5 V/9 V/12 V/15 V = 3 A, 20 V = 3.25 A
USB-C出力 (PD)	5 V/9 V/12 V/15 V = 3 A, 20 V = 3.25 A, 最大65 W
USB-A出力 (QC)	5 V = 3 A, 9 V = 2 A, 12 V = 1.5 A, 最大18 W
充電回数	約300回
充電時間*	延長コードを使ったAC電源 約2時間 PD20 WのUSB電源 約4時間半 PD30 WのUSB電源 約3時間 PD40 WのUSB電源 約2時間半 PD65 WのUSB電源 約2時間
使用温度	5℃-40℃
外形寸法	幅153 mm×奥行98 mm×高さ27 mm
質量	約540 g

* 電池残量がない状態から満充電まで充電した時間

本機の仕様および外観は、改良のため予告なく変更することがあります。