

スチール脚

組立・取扱説明書

この度は本製品をお買い上げいただき、誠にありがとうございます。ご使用前に本書をよくお読みいただき、内容を理解した上で、正しく組み立て、正しくお使いください。また、本書はいつでも確認できるように大切に保管してください。

2026年2月12日

品名	スチール脚 12cm(M8)	スチール脚 20cm(M8)	スチール脚 26cm(M8)
規格	4本組		
JAN	4550723109918	4550723109925	4550723109932
製品寸法	約直径25(床接地面55)×高さ120mm(ボルトを含めた高さ:145mm)	約直径25(床接地面55)×高さ200mm(ボルトを含めた高さ:225mm)	約直径25(床接地面55)×高さ260mm(ボルトを含めた高さ:285mm)
製品重量	約0.8kg	約1.0kg	約1.2kg
用途	脚(ベッド/ソファ用)	脚(ベッド/ソファ用)	脚(ベッド用)
材質	脚部:金属(鋼) 表面加工:エポキシ樹脂塗装(粉体塗装)		
原産国	中国		

※別売りの製品本体に取り付けした場合の高さは、製品本体の表示寸法に高さを加えたものになります。

ご使用方法

移動について
(組み立てた状態で動かす場合)

- 移動させる際は、大人2人以上で、必ず製品の下に両手を掛け、床面を引きずらないように持ち上げて運んでください。床や既存の家具のキズ防止になります。

(引越など運ぶ場合)

- 引越など移動をする際は、脚をはずしてから運んでください。ケガや製品の破損、床面がキズがつくおそれがあります。

廃棄について

- 廃棄の際は、居住地域の自治体のルールに従い、処分してください。

お手入れ方法

保守・点検

- 各部にグラつきや破損がないか定期的に点検し、異常が認められたら使用を中止してください。そのまま使用すると、ケガや破損の原因となります。

金属部のお手入れ

- 表面のほこりはやわらかい布または、はたきで軽く払ってください。
- 汚れのひどい時は、3~5%に薄めた中性洗剤を浸した布で汚れを落とし、その後、水で浸した布で洗剤分をよくふき取ってください。次に乾いた布で軽くふいた後、自然乾燥させてください。

お問い合わせ先

製品のお問い合わせは、お買い上げの販売店もしくは下記お客様相談室までご連絡ください。

株式会社 良品計画

お客様相談室でんわ
0120-14-6404

重要なお知らせ(安全上のご注意)

ここに示した警告・注意事項はお使いになる方や他の人への危害や損害を未然に防ぐためのものです。必ずお守りください。

⊘ してはいけない「禁止」の内容です。

ⓘ 実行しなければならない内容です。

警告 死亡や重傷などに結びつくおそれがあるもの

- 製品で電化製品の電源コードを踏まないでください。コードが破損し、感電や火災の原因となります。
- 不要になった梱包材は、幼児の手の届くところに置かないでください。頭からかぶるなどしたときに、口や鼻をふさぎ、窒息するおそれがあります。
- 取り付けする本体に付属の組立・取扱説明書をよく読み正しくお使いください。お使いになる上での注意が記載されており、ケガを防ぎ、安全にお使いいただくために重要です。

注意 傷害を負う可能性や物的損害が生じるおそれがあるもの

- 組み立てが不完全なまま使用しないでください。固定部分がはずれてケガの原因になることがあります。
- 破損や変形した状態では使用しないでください。製品の強度が弱くなりケガをするおそれがあります。
- 屋外では使用しないでください。変形や著しい劣化が起これ、ケガをする原因となります。
- 修理や改造はしないでください。製品の強度が弱くなり、ケガをするおそれがあります。
- 凹凸や継ぎ目などの段差のある床面では使用しないでください。フェルトがはがれると、床面を汚したり、キズつけたりする原因となります。

⚠ 別売の本体に取り付けて使用する際は、下表を参照し、正しい組み合わせ(○)でご使用ください。異なる組み合わせで使用すると破損し、ケガをするおそれがあります。

	脚付マットレス 本体	木製 ベッドフレーム	リクライニング ソファベッド	くつろぎを考えた 木製アームレスソファ	ソファ本体 ソファ本体・オットマン
脚高さ					
12cm	○	○	○	○	○
20cm	○	○	○	○	○
26cm	○	○	○	○	○

パーツリスト

26cm 20cm 12cm 共通



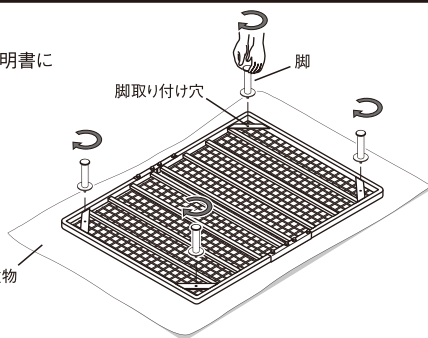
※この組立・取扱説明書は、26cm 20cm 12cm 共通です。

※イラストには、12cmを使用しています。

組立方法

本体(各製品)への取り付け

別売の本体(各製品)の組立・取扱説明書に沿って取り付けてください。



※イラストは脚付マットレスです。
※脚底面にフェルト貼り済みです。

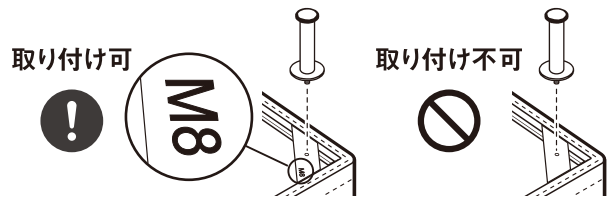
注意(つづき) 傷害を負う可能性や物的損害が生じるおそれがあるもの

- 組み立ては、大人2人以上で行ってください。1人で作業すると、転倒や破損、床をキズつけたり、ケガの原因となります。
- 各部にグラつきや破損がないか定期的に点検し、異常が認められたら使用を中止してください。そのまま使用すると、ケガや破損の原因となります。
- 使用時は脚底面に装着済みのフェルトを利用したり、敷物を敷いたりしてご使用ください。床へのキズ防止、またフロアークッションなどの場合は木部の塗料とフロアークッションの反応による変色を防いでくれます。
- 組み立ての際は、手袋などをつけて作業してください。思わぬケガの防止になります。

「脚付マットレス」(別売り)への取り付けに関するご注意

下記イラストの通り、2018年1月以前に販売の「M8」と表示されていない製品には、ご使用になれません。取り扱いには十分にご注意ください。無理に取り付けようとすると、本体のネジが破損するおそれがあります。


■「M8」表示箇所 脚取り付け部に刻印



「木製ベッドフレーム」(別売り)への取り付けに関するご注意

下記の通り、2018年8月以前に販売の旧仕様のベッドフレーム本体には、ご使用になれません。取り扱いには十分にご注意ください。無理に取り付けようとすると、本体のネジが破損するおそれがあります。


取り付け可



新仕様: 穴2つ(プレートあり)

新仕様: 穴2つ

取り付け不可



旧仕様: 穴1つ(プレートなし)

旧仕様: 穴1つ