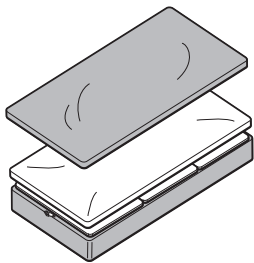


寝返りしやすく通気性のよいポケットコイルマットレス



取扱説明書

この度は本製品をお買い上げいただき、誠にありがとうございます。
ご使用前に本書をよくお読みいただき、内容を理解した上で、正しくお使いください。
また、本書はいつでも確認できるように大切に保管してください。

2023 年 8 月 9 日

製品仕様

品 名	寝返りしやすく通気性のよいマットレス 超高密度*ポケットコイル				
規 格	スモール	シングル	セミダブル	ダブル	Queen
J A N	4550583435561	4550583435578	4550583435585	4550583435592	4550583435608
製品寸法	約幅820×奥行1960 ×高さ210 mm	約幅990×奥行1960 ×高さ210 mm	約幅1220×奥行1960 ×高さ210 mm	約幅1420×奥行1960 ×高さ210 mm	約幅1620×奥行1960 ×高さ210 mm
製品重量	約18 kg	約22 kg	約26 kg	約30 kg	約35 kg
用 途	マットレス(1人用)		マットレス(1～2人用)		
材 質	マットレス：コイルスプリング：金属（鋼）、詰物：ポリエチレン、フェルト）（ポリエステル）、カバー（側生地）：ポリエステル100%				
原 産 国	マレーシア				

※超高密度：当社品との比較

重要なお知らせ(安全上のご注意)

ここに示した警告・注意事項はお使いになる方や他の人への
危害や損害を未然に防ぐためのものです。必ずお守りください。

してはいけない「禁止」
の内容です。

実行しなければ
ならない内容です。

⚠ 警告	死亡や重傷などに結びつくおそれがあるもの
禁止	<ul style="list-style-type: none">●乳幼児を寝かさないでください。床へ落下したり、窒息したりする原因となることがあります。●一部に片寄る過度な荷重は加えないでください。部材の破損の原因となり、ケガをするおそれがあります。●製品の上で立ったり、飛びはねたりしないでください。転倒や破損、ケガをするおそれがあります。●規定を超える人数では使用しないでください。破損してケガをするおそれがあります。（詳しくは製品仕様をご確認ください。）●不要になった梱包材は、幼児の手の届くところに置かないでください。頭からかぶるなどしたときに、口や鼻をふさぎ、窒息するおそれがあります。
！ 行う	<ul style="list-style-type: none">●照明器具点灯時は、布団やシャツが器具に触れないようにしてください。発熱により火災の原因となることがあります。●定期的にマットレスをベッドからはずしてください。マットレス内部との温度差、湿気によって、カビが生じやすくなり、健康を害するおそれがあります。

※完成図の状態を指す場合はマットレス、④コイルユニットの状態を指す場合はコイルユニットとしています。

お手入れ方法

- 湿気やへたりを防ぐため、2 か月に一度、マットレスの向き（前後）を変えてください。または、中身の④コイルユニットの位置を入れ替えてください。
- ご使用の際は、ボックスシートなど別売りのカバーをかけてご使用ください。
- ③カバー上面、⑩カバー下面の洗濯方法については、カバーの品質表示ラベルに従い、正しくお取り扱いください。
- ③カバー上面、⑩カバー下面の取り付け方、はずし方については、ご使用方法をご確認ください。

ご使用方法

移動について
●設置したマットレスを移動させる際は、大人2人以上で、必ず製品の下に両手を掛け、床面を引きずらないように持ち上げて運んでください。

廃棄について
●廃棄の際は、居住地域の自治体のルールに従い、処分してください。

お問い合わせ先

製品のお問い合わせは、お買い上げの販売店もしくは下記お客様相談室までご連絡ください。

株式会社 良品計画

お客様相談室でんわ
☎ 0120-14-6404

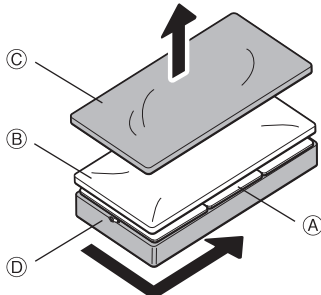
パーツリスト

④コイルユニット ×3	⑧クッション材 ×1	③カバー上面 ×1	⑩カバー下面 ×1
※不織布に包まれています。	※不織布カバーに包まれています。		

ご使用方法

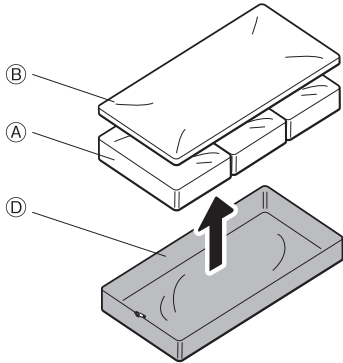
カバーの取りはずし方

1 ファスナーの引手を持ち、ファスナーを開けて、③カバー上面をはずします。



お願い (その他 注意) カバーの取りはずし・取り付けは、必ず2人以上で行ってください。

2 ④コイルユニットと⑧クッション材を取り出してください。



お願い (その他 注意) ④コイルユニットの不織布のファスナーは開けないでください。

お手入れ方法

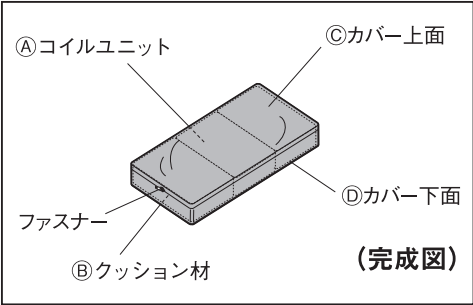
⑧クッション材について

- ⑧クッション材は不織布カバーから取り出して洗ってください。不織布カバーは洗濯できません。クッション材を洗い、乾燥させてから再度不織布カバーに入れてご使用ください。
- 外気にあてたい場合は、風通しの良い場所で陰干ししてください。
- 不織布カバーから取り出した⑧クッション材は洗濯機や乾燥機を使用しないでください。破損するおそれがあります。
- 汚れた場合は、ぬるま湯（40℃以下）の温度設定のシャワーなどで、洗い流し、汚れがひどい場合は中性洗剤を薄めたものを使用してください。水気を切った後、風通しの良い場所で陰干ししてください。
- 直射日光が当たったり、温度が 40℃を超えたりする場所で干さないでください。

！ 注意 ⑧クッション材に指などを入れないでください。ケガをする、⑧が破損する原因となります。

！ 注意 ④コイルユニット、⑧クッション材の不織布カバーは洗濯しないでください。洗濯ができる素材、仕様になっておりません。
③カバー上面、⑩カバー下面のファスナーを無理に開閉しないでください。カバーは本体にフィットさせる為、ゆとりをもたせておらず装着時（特に洗濯後）にきつく感じられた時は、破損しないよう注意して開閉してください。
①③カバー上面、⑩カバー下面のファスナーの引き手でケガをしないようにしてください。
①③カバー上面、⑩カバー下面のファスナーの引き手で、ヘッドボードや壁にキズがつかないようにご使用ください。

各部の名称 （完成図の状態でお届けしています。）



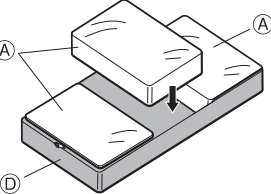
カバーの取り付け方

1 ① ④コイルユニットにある「下面」表記を確認してください。

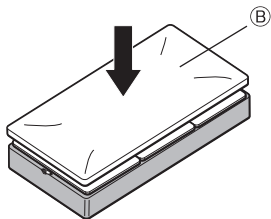
下面
BOTTOM SIDE

！ 注意 ④コイルユニットには裏表があり、この表記がある面が裏です。
①裏面を必ず下に向けて置いてください。④コイルユニットの向きを間違えると製品が破損したり、ケガをするおそれがあります。

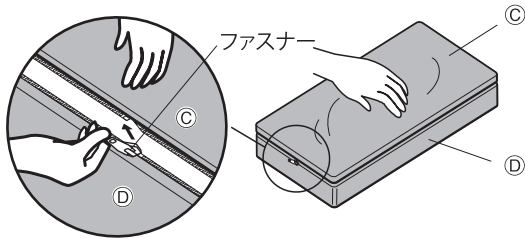
② ⑩カバー下面を広げた内側に、上図のような「下面」表記が⑩の底面側にあるように④コイルユニットを、まず両端に置き、最後に中央に置きます。



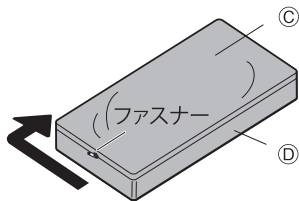
③ ④コイルユニットを3つ置いたら、その上に⑧クッション材を置きます。



2 上から③カバー上面をかけ、⑩カバー下面のファスナーの引手に、③カバー上面の留め具を差し込みます。

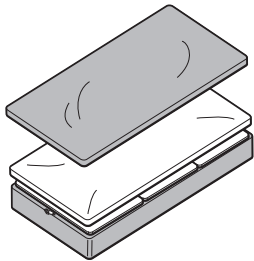


3 ③カバー上面を、しっかりと上から押さえながら、ゆっくりとファスナーを閉めます。



最後に、③カバー上面、⑩カバー下面を整え、完成です。（完成図）

Easy-to-turn-over breathable mattress



User Guide

Thank you for your purchase.
Read this User Guide before use to ensure correct use of the product.
Store this guide in an easily accessible place for future reference.

9 August 2023

For enquiries regarding the product, please contact the store of purchase.

Specifications

Product Name	Easy-to-turn-over breathable mattress Ultra high density* Pocket coil				
Specification	SS	S	SD	D	Q
JAN	4550583435561	4550583435578	4550583435585	4550583435592	4550583435608
Product Dimension	Approx. W820 × D1960 × H210 mm	Approx. W990 × D1960 × H210 mm	Approx. W1220 × D1960 × H210 mm	Approx. W1420 × D1960 × H210 mm	Approx. W1620 × D1960 × H210 mm
Product Weight	Approx. 18 kg	Approx. 22 kg	Approx. 26 kg	Approx. 30 kg	Approx. 35 kg
Usage	Mattress (for 1 person)		Mattress (for 1 or 2 persons)		
Material	Mattress: Coil Spring: Metal (Steel), Filling: Urethane Foam and Felt (Polyester), Cover (Outer Shell): 100% Polyester				
Place of Origin	MALAYSIA				

* Ultra high density: Density level compared to other MUJI's mattresses.

Important Information (Safety Advice)

The warnings and cautions indicated here are intended to prevent harm to the users and other individuals or damage to the property. The instructions must be followed.

Actions that are prohibited.

Actions that must be taken.

WARNING Hazards that may lead to death or serious injury

DON'Ts

- Do not lay small children on the product. Doing so may cause them to suffocate or fall on the floor.
- Do not put excessive load only on one side. Doing so may damage the parts and lead to injury.
- Do not stand or jump on the product. Doing so may cause tip-over, damage and/or injury.
- Do not allow more than the specified number of people to use at the same time. Doing so may cause damage, resulting in injury. (See the Specifications for details.)
- Do not leave unnecessary packaging materials within reach of small children. Children may accidentally pull them over their head, cover their mouth and/or nose and suffocate.

DOs

- Make sure that the bedding does not come in contact with lighting fixtures when they are turned on. Otherwise the heat may cause a fire.
- Regularly remove the mattress from the bed. Temperature difference between the inside and outside of the mattress and moisture trapped inside may cause mould growth, leading to health hazards.

* In this guide, mattress refers to the product in the form of "Completion Image" and coil unit refers to the piece in the form of **A** Coil Unit shown in "Parts".

Care Instructions

- Rotate the mattress once every two months to prevent it from sagging and moisture from being trapped, or switch the positions of **A** coil units inside the covers.
- Place a separately sold fitted sheet or any other covering on the product.
- When washing **C** top cover and **D** bottom cover, follow the wash care instructions on the label of the covers and handle them properly.
- For instructions on how to install and remove **C** top cover and **D** bottom cover, see Directions for Use.

Directions for Use

Moving the Product

- When moving the product, do not drag it on the floor. It must be lifted and carried by at least two adults holding the underside of the product with both hands.

Disposal

- To dispose of the product, follow the rules implemented by your local government.

Contact Information

For enquiries regarding the product, please contact the store of purchase.

Parts

A Coil Unit × 3

* In a non-woven fabric cover

B Cushioning Material × 1

* In a non-woven fabric cover

C Top Cover × 1

D Bottom Cover × 1

Part Names

A Coil Unit

C Top Cover

Fastener

B Cushioning Material

D Bottom Cover

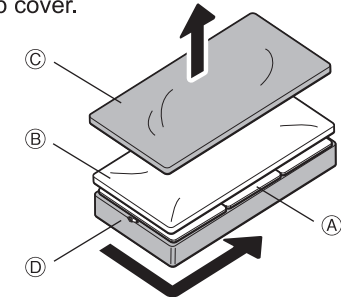
(Completion Image)

(To be delivered in the form of Completion Image)

Directions for Use

Removing the Covers

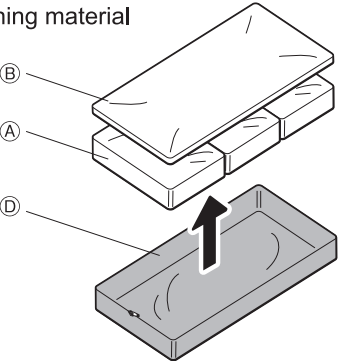
- 1
- Hold the pull tab and open the fastener.
Then remove **C** top cover.



Note (Other Caution)

Make sure to remove and install the covers with two or more people.

- 2
- Take out **B** cushioning material and **A** coil units.



Note (Other Caution)

Do not open the fasteners on the non-woven fabric covers of **A** coil units and **B** cushioning material.

Care Instructions

B Cushioning material

- Remove the non-woven fabric cover when washing **B** cushioning material. The non-woven fabric cover is not washable. Put **B** cushioning material back in the non-woven fabric cover after washing and drying.
- When airing **B** cushioning material, place it in a well-ventilated, shady place.
- Do not use a washing machine and dryer when washing **B** cushioning material with the non-woven fabric cover removed. Doing so may cause damage.
- If soiled, rinse with lukewarm water (40°C or lower) using a shower, etc. When particularly soiled, use diluted neutral detergent. After removing excess moisture, let it dry in a well-ventilated, shady place.
- Do not dry in a place exposed to direct sunlight or at temperatures higher than 40°C.

CAUTION

Do not insert fingers, etc. into the holes on **B** cushioning material. Doing so may cause injury or damage to **B**.

CAUTION

Do not wash the non-woven fabric covers of **A** coil units and **B** cushioning material. The material is not washable, and the covers are not designed to be washed.

Do not forcibly open/close the fastener of **C** top cover and **D** bottom cover. The covers are designed to fit tightly to ensure a snug fit. If you feel they are tight when installing them (especially after washing), carefully open/close the faster to prevent damage.

Be careful not to get injured by the pull tab and slider of the fastener on **C** top cover and **D** bottom cover.

Be careful not to scratch the headboard or wall by the pull tab and slider of the fastener on **C** top cover and **D** bottom cover.