

ゆったり座れる
アームレスソファ用
連結パーツ

組立・取扱説明書

この度は本製品をお買い上げいただき、誠にありがとうございます。
ご使用前に本書をよくお読みいただき、内容を理解した上で、正しく組み立て、正しくお使いください。
また、本書はいつでも確認できるように大切に保管してください。

2024 年 12 月 11 日

品 名	ゆったり座れるアームレスソファ用 連結パーツ
J A N	4550584811104
製品寸法	幅297 ×奥行1 ×高さ88 mm
用 途	ゆったり座れるアームレスソファ用 連結パーツ
材 質	ポリプロピレン
原 産 国	ベトナム

ご使用方法

移動について

- 連結したソファを移動させる際は、連結パーツをはずし、2人以上でフレームなどの一部に片寄った負荷がかからないように運んでください。

廃棄について

- 廃棄の際は、居住地域の自治体のルールに従い、処分してください。

お手入れ方法

保守・点検

- 破損した状態では使用しないでください。製品の強度が弱くなりケガをするおそれがあります。
- ボルトは、ゆるみやグラつきがない定期的に点検し、ゆるみははじめたら、しっかり締め直してください。
ゆるんだままだと、ケガや本体の破損、床面のキズの原因となります。

お手入れ方法（つづき）

プラスチックのお手入れ

- 汚れのひどい時は、3～5％に薄めた中性洗剤を浸した布で汚れを落とし、その後、水で浸した布で洗剤分をよくふき取ってください。次に乾いた布で軽くふいた後、自然乾燥させてください。

お問い合わせ先

製品のお問い合わせは、お買い上げの販売店もしくは下記お客様相談室までご連絡ください。

株式会社 良品計画

お客様相談室でんわ

0120-14-6404

重要なお知らせ（安全上のご注意）

ここに示した警告・注意事項はお使いになる方や他の人への危害や損害を未然に防ぐためのものです。必ずお守りください。

⊘ してはいけない「禁止」の内容です。

❗ 実行しなければならない内容です。

⚠ 警告 死亡や重傷などに結びつくおそれがあるもの



禁止

- 不要になった梱包材は幼児の手の届く所に置かないでください。頭からかぶるなどしたときに口や鼻をふさぎ窒息するおそれがあります。
- 破損や変形した状態では使用しないでください。製品の強度が弱くなりケガをするおそれがあります。
- 修理や改造はしないでください。製品の強度が弱くなり、ケガをするおそれがあります。

⚠ 注意 傷害を負う可能性や物的損害が生じるおそれがあるもの



行う

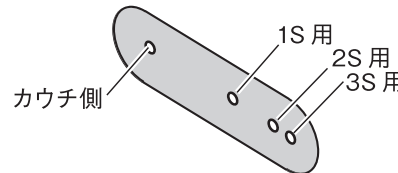
- 連結する際は必ず2人以上で行ってください。1人では製品破損や製品落下などによりケガをする原因となります。
- 各部にゆるみがないか定期的に点検し、ゆるんでいたらしっかり締め直してください。ケガや製品の破損防止になります。

お願い（その他 注意）

- 直射日光を避け、冷暖房具の熱や風に当たらないようにしてください。反り、割れ、変色の原因になります。
- 連結したソファは平らで安定した場所に設置してください。不安定な場所での使用は、製品のゆがみ、破損の原因になることがあります。
- 連結の際は、手袋などをつけて作業してください。思わぬケガの防止になります。

パーツリスト

① 連結パーツ×2



※裏表の区別はありません。

連結方法

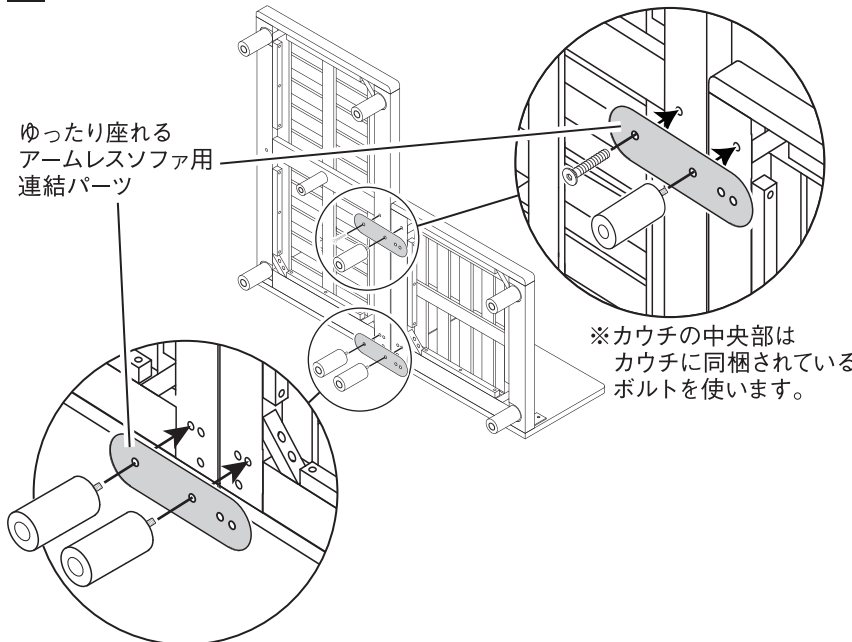
連結できない組み合わせ

- 3台以上のソファとカウチソファは連結はできません。
- ゆったり座れるアームレスソファ2シーター×2台、3シーター×2台、2シーターと3シーターの連結はできません。

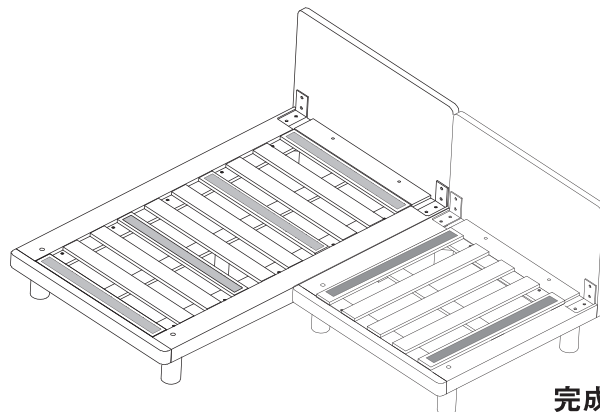
1 カウチソファとソファをラグなどの敷物上にひっくり返します。

※組み立て後の移動を避けるため、設置場所の近くで行ってください。

2 それぞれの脚を一度ははずして①連結パーツをはさんで再度取り付けます。



3 2をひっくり返せば連結が完了です。



注意

- ❗ 2人以上でゆっくりと2台を同時にひっくり返してください。転倒や破損、ケガをするおそれがあります。

Spacious Armless Sofa
Connecting Part

User Guide

Thank you for your purchase.
Read this User Guide before use to ensure
correct assembly and use of the product.
Store this guide in an easily accessible place
for future reference.

11 December 2024

Specifications

Product Name	Spacious Armless sofa Connecting part
JAN	4550584811104
Product Dimensions	W297 × D1 × H88 mm
Usage	Connecting part for Spacious Armless Sofa
Material	Polypropylene
Place of Origin	VIETNAM

Directions for Use

Moving the Sofas

- When moving the connected sofas, remove the connecting parts, and carry each sofa with at least two people, while being careful not to apply an excessive load on one frame or other part.

Disposal

- To dispose of the product, follow the rules implemented by your local government.

Contact Information

For enquiries regarding the product, please contact the store of purchase.

Care Instructions

Maintenance and Inspections

- Do not use if damaged. Doing so reduces the strength of the product and may lead to injury.
- Regularly check for any looseness in the bolts, and retighten them if any looseness is found. Continued use with loose bolts may result in injury or damage to the product, or the floor surface.

Cleaning the Plastic Parts

- If the product is heavily soiled, clean it with a cloth soaked in 3-5% neutral detergent solution and wipe off any detergent residue with a damp cloth. Then gently wipe with a dry cloth and let the product dry naturally.

Important Information (Safety Advice)

The warnings and cautions indicated here are intended to prevent harm to the users and other individuals or damage to the property. The instructions must be followed.



Actions that are prohibited.



Actions that must be taken.

⚠ WARNING Hazards that may lead to death or serious injury



DON'TS

- Do not leave unnecessary packaging materials within reach of small children. Children may accidentally pull them over their heads, cover their mouths and/or noses and suffocate.
- Do not use if damaged or deformed. Doing so reduces the strength of the product and may lead to injury.
- Do not attempt to repair or modify. Doing so reduces the strength of the product and may lead to injury.

⚠ CAUTION Hazards that may result in injury or damage to the property



DOs

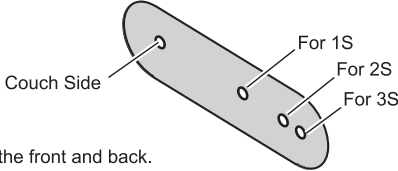
- Sofas must be connected by at least two people. Connecting them alone may cause them to fall or become damaged, etc., resulting in injury.
- Regularly check for any looseness in all parts, and retighten them if any looseness is found. Doing so prevents injury and product damage.

Note (Other Caution)

- Avoid exposure to direct sunlight and heat or air from heating and cooling appliances such as an air conditioner and a heater. Not doing so may cause warping, cracking and discolouration.
- Install the connected sofas on a flat and stable surface. Installing them on an unstable surface may cause them to become distorted or damaged.
- Wear gloves when connecting sofas. Doing so prevents unexpected injury.

Parts

Ⓐ Connecting Part × 2



* There is no difference between the front and back.

Connecting Instructions

Applies to 1S 2S 3S

Combinations that cannot be connected

- Three or more sofas or couches cannot be connected.
- The combinations of Spacious Armless Sofa 2S × 2, Spacious Armless Sofa 3S × 2, and Spacious Armless Sofa 2S and Spacious Armless Sofa 3S cannot be connected.

1 Lay the couch and sofa down on their backrests on a rug or other underlay.

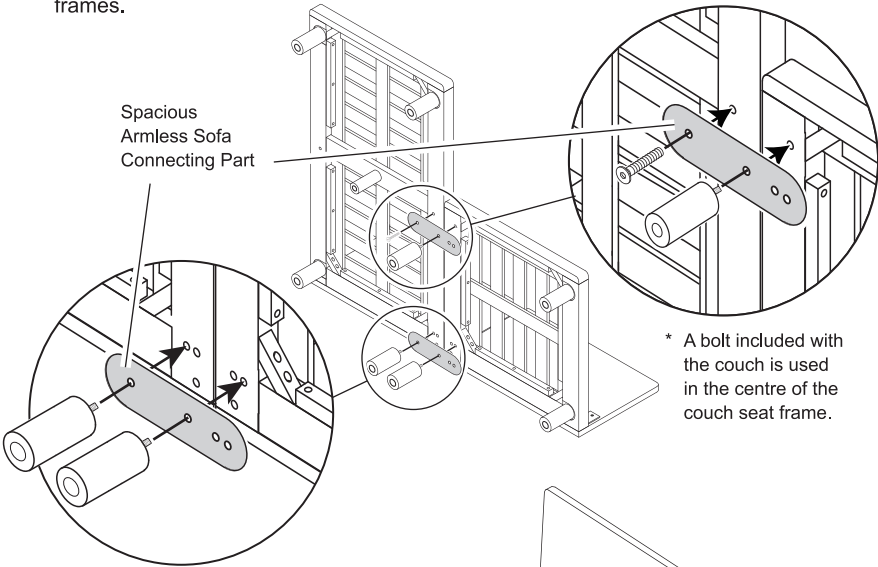
* Connect them as close to the installation location as possible to reduce the need to move them afterwards.

Spacious Armless Sofa Couch
(sold separately)

Spacious Armless Sofa 1S
(sold separately)

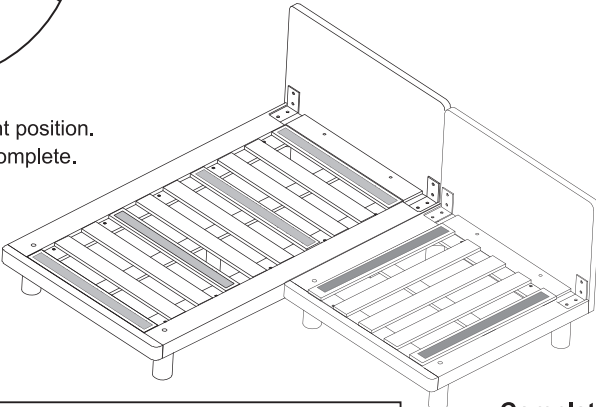
2

Remove the leg(s) form the area where Ⓐ connecting part is to be attached, and place Ⓐ connecting part.
Then attach the leg(s) back again with Ⓐ connecting part in between the leg(s) and seat frames.



3

Bring 2 to the upright position.
Then connection is complete.



Bring the connected sofas back to their upright positions slowly and simultaneously with at least 2 people. Otherwise, it may cause a tip-over, damage and/or injury.

Completed