

木製テーブル脚 4本組

組立・取扱説明書

この度は本商品をお買い上げいただき、誠にありがとうございます。ご使用前に本書をよくお読みいただき、内容を理解した上で、正しく組み立て、正しくお使いください。また、本書はいつでも確認できるように大切に保管してください。

2024年2月13日

ご使用方法

移動について

●組み立てたテーブルを移動するときは、床面を引かず、必ず大人2人以上で同時に持ち上げて運んでください。ケガや破損、床面へのキズの原因となります。

●引越などで移動をする際は、組み立て前の状態に戻してから運んでください。ケガや破損、床面へのキズの原因となります。

重要なお知らせ (安全上のご注意)

ここに示した警告・注意事項はお使いになる方や他の人への危害や損害を未然に防ぐためのものです。必ずお守りください。

してはいけない「禁止」の内容です。

！ 実行しなければならない内容です。

警告

死亡や重傷などに結びつくおそれのあるもの

禁止

- 商品で電化製品の電源コードを踏まないでください。コードが破損し、感電や火災の原因となるおそれがあります。
- ストーブなど引火するおそれのあるものを近くに置かないでください。火災の原因になります。
- フィッティングパーツは小さな部品です。幼児の手の届くところには置かないでください。また、紛失しないでください。誤飲した場合、窒息などのおそれがあります。

行う

- 取り付けする木製テーブル天板に付属の組立・取扱説明書をよく読み正しくお使いください。お使いになる上での注意が記載されており、安全にお使いいただくために重要です。

注意

傷害を負う可能性や物的損害が生じるおそれがあるもの

禁止

- 本来の用途以外では使用しないでください。思わぬ事故やケガの原因となります。
- フェルトを貼った状態では凹凸や継ぎ目などの段差のある床面では使用しないでください。フェルトがはがれて、床面を汚したり、キズつけたりする原因となります。
- 破損や変形、木部の欠けなど生じた状態では使用しないでください。思わぬケガをするおそれがあります。
- 修理および改造はしないでください。商品の強度が弱くなりケガをするおそれがあります。

お手入れ方法

保守点検

●金具類にゆるみやグラつきがないか定期的に点検し、ゆるみははじめたらしっかり締めなおしてください。ケガや破損、床面へのキズ防止となります。

お手入れ方法 (つづき)

●害虫を発見した場合は、直ちに殺虫や防虫処理をしてください。放置すると虫害が拡大するおそれがあります。

木部のお手入れ

- 塗装面のほこりはやわらかい布または、はたきで軽く払ってください。かたい布でほこりのあるままですると細かなキズがついてかえって逆効果です。通常、やわらかい布での乾きで十分です。
- 汚れのひどい時は、3～5%に薄めた中性洗剤を湿した布で汚れを落とし、その後、水で湿した布で洗剤分をよくふき取ってください。次に乾いた布で軽くふいた後、自然乾燥させてください。
- 化学雑巾を長期間接触させたまにしないでください。変色したり、表面がはがれたりするおそれがあります。

お問い合わせ先

商品のお問い合わせは、お買い上げの販売店もしくは下記お客様相談室までご連絡ください。




株式会社 良品計画

お客様相談室でんわ

 0120-14-6404

パーツリスト

35cm用 72cm用 共通

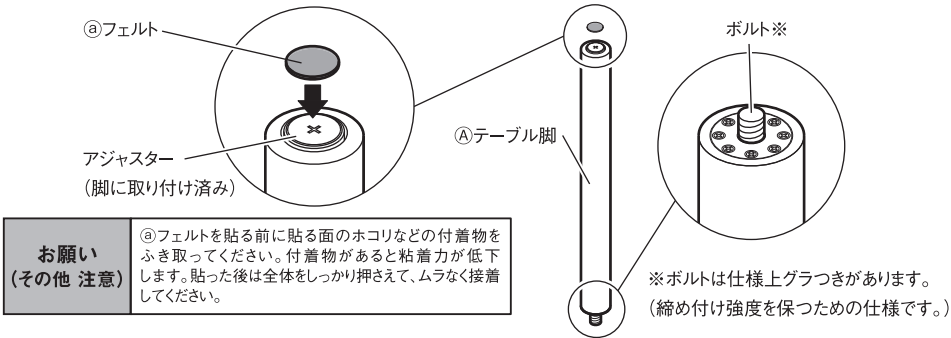
高さ 35cm用	高さ 72cm用
①テーブル脚×4	①テーブル脚×4
	
フィッティングパーツ	
②フェルト×4	
	

組立方法

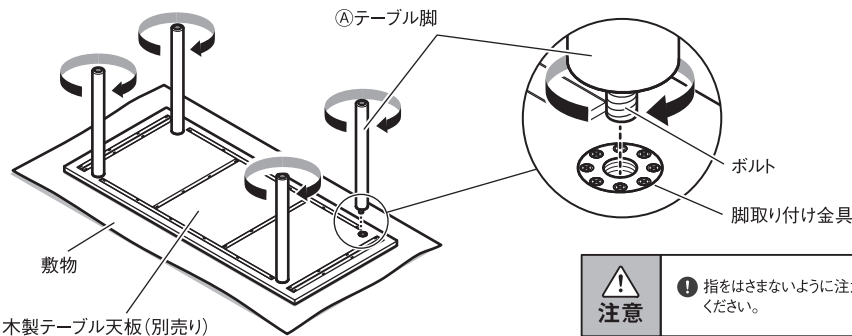
35cm用 72cm用 共通

- 組立方法は高さ35cm用/高さ72cm用 共通です。
- イラストは木製テーブル天板 幅180 × 奥行80cm、木製テーブル脚 4本組 高さ72cm用 を使用しています。

1 ①テーブル脚の底面にあるアジャスターに②フェルトを貼付します。



2 木製テーブル天板 (別売り) に①テーブル脚を取り付けます。
木製テーブル天板 (別売り) の組立・取扱説明書に沿って取り付けてください。



！ 指をはさまないように注意して取り付けてください。

Wooden table Legs Set of 4

User Guide

Thank you for your purchase. Read this User Guide before use to ensure correct assembly and use of the product. Store this guide in an easily accessible place for future reference.

13 February 2024

Specifications

Product Name	Wooden table Legs Set of 4	
Specifications	Oak For H35 cm	Oak For H72 cm
JAN	4550182586152	4550182586176
Product Dimensions	Legs: Dia. 65 × H320 mm (including bolt: 336 mm) (Table* height when fully assembled: 350 mm) *Wooden table Table top (separately sold)	Legs: Dia. 65 × H690 mm (including bolt: 706 mm) (Table* height when fully assembled: 720 mm) *Wooden table Table top (separately sold)
Product Weight (Set of 4)	Approx. 4 kg	Approx. 8 kg
Usage	Table legs (for Wooden table Table top) Applicable table tops (sold separately): Wooden table Table top W 80 × D40 cm (JAN: 82583120, 44877128) Wooden table Table top W120 × D60 cm (JAN: 82583137, 44877135) Wooden table Table top W 80 × D80 cm (JAN: 82583144, 44877142) Wooden table Table top W140 × D80 cm (JAN: 82583151, 44877159) Wooden table Table top W180 × D80 cm (JAN: 82583168, 44877166)	
Materials	Legs: Natural Wood (Oak) Adjuster: Polypropylene Surface Finish: Wooden Parts: Urethane Resin Coating Metal Parts: Epoxy Resin Coating	
Place of Origin	INDONESIA	

Directions for Use

Relocating the Product

- Do not drag the product on the floor when moving it after assembly. It must be lifted and carried (not dragged) by two or more adults. Failure to do so may cause injury, damage to
- the product or scratches to the floor.
 - When moving the product for a home move, etc., disassemble it beforehand. Not doing so may cause injury, damage to the product or scratches to the floor.

Care Instructions

Maintenance and Inspection

- Periodically check for any looseness or wobbling in the metal parts, and retighten them if any looseness is found. Doing so will prevent injury, damage and scratches on the floor.
- Take insecticidal measures immediately if any type of pest is found. If left untreated, pest damage may worsen.

Maintenance of Wooden Parts

- Gently wipe off dust from coated surfaces using a soft cloth or duster. Rubbing dusty surfaces with a hard cloth may cause small scratches. Generally, wiping off with a soft, dry cloth is sufficient for cleaning.
- If the product is heavily soiled, clean it with a cloth soaked in a 3% to 5% neutral detergent solution and wipe off any detergent residue with a damp cloth. Then gently wipe with a dry cloth and let the product dry naturally.
- Do not leave a chemically treated cloth in contact with the product for a long time. Doing so may cause discolouration or peeling of the surface material.

Contact Information

For inquiries regarding the product, please contact the store of purchase.

Important Information (Safety Advice)

The warnings and precautions indicated here are intended to prevent harm to the users and other individuals or damage to property. Be sure to follow the instructions.



Actions that are prohibited.



Actions that must be taken.

⚠ WARNING Hazards that may lead to death or serious injury



DON'Ts

- Do not place the product on the power cord of an electrical appliance. Doing so may damage the cord, resulting in electric shock or a fire.
- Do not place near a heat source such as a room heater. Doing so may cause a fire.
- Do not keep the fitting parts within reach of small children as they are small. Be careful not to lose them. Accidental swallowing of small parts by children may cause choking.



DOs

- Thoroughly read the User Guide provided with Wooden table Table top to ensure correct use. The User Guide contains important information for the safe use of the product in order to prevent harm to the user.

⚠ CAUTION Hazards that may result in injury or damage to the property



DON'Ts

- Do not use for other than its intended purpose. Doing so may cause unexpected accident or injury.
- Do not use on an uneven floor when felt pads are attached to the product. Doing so may cause the felt pads to come off, resulting in dirt or scratches on the floor surface.
- Do not use if there is any damage, deformation, or chips in the wooden parts. Doing so may cause unexpected injury.
- Do not attempt to repair or modify. Doing so may reduce the strength of the product, resulting in injury.

⚠ CAUTION Hazards that may result in injury or damage to the property



DOs

- Ventilate the room well at the early stage of use. Formaldehyde contained in adhesive may still remain, and those with chemical sensitivity or small children may experience allergic reactions.
- The product must be assembled by two or more people. Assembling alone may cause the product to become damaged, fall over, etc., resulting in injury.
- Periodically check for any looseness or wobbling in the legs, and retighten them if any looseness is found. Doing so will prevent injury, damage and scratches to the floor.
- Attach the provided felt pads to the bottom of each leg to prevent scratches. Not doing so may cause scratches to the floor. Also using on a cushioned vinyl flooring may cause discolouration of the floor due to a reaction between the coating on wooden parts and the floor.

Note (Other Caution)

- To dispose of the product, follow the rules implemented by your local government.
- To dispose of the packaging materials, follow the rules implemented by your local government.
- Wear gloves during assembly of the product. This is to prevent unexpected injury.

Parts

For For H35 cm and For H72 cm

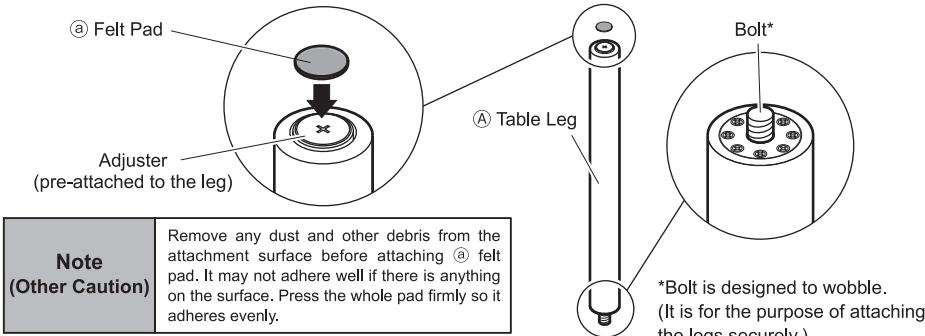
For H35 cm	For H72 cm
Ⓐ Table Leg × 4	Ⓐ Table Leg × 4
Fitting Parts	
ⓐ Felt Pad × 4	

Assembly Instructions

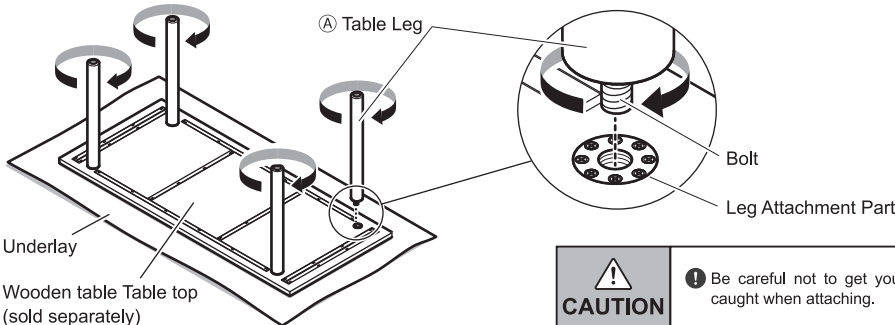
For For H35 cm and For H72 cm

- This instruction applies to both "For H35 cm" and "For H72 cm".
- Wooden table Table top W180 × D80 cm and Wooden table Legs Set of 4 For H72 cm are used for the illustrations.

- 1
- Attach ⓐ felt pads to the adjusters on the bottom of Ⓐ table legs.



- 2
- Attach Ⓐ table legs to the Wooden table Table top (sold separately).
Follow the instructions in the User Guide of Wooden table Table top (sold separately).



⚠ Be careful not to get your fingers caught when attaching.