

オーク材ペーパーコード  
アームチェア

取扱説明書

この度は本製品をお買い上げいただき、誠にありがとうございます。  
ご使用前に本書をよくお読みいただき、内容を理解した上で、正しくお使いください。  
また、本書はいつでも確認できるように大切に保管してください。

2023 年 7 月 24 日

ご使用方法

移動について

- 移動させる際は、製品を引きずらないでください。製品破損や床面へのキズ、ケガしたりするおそれがあります。

廃棄について

- 廃棄の際は、居住地域の自治体のルールに従い、処分してください。

座面の張り替えについて

ペーパーコードは消耗品のため、伸びてきたら張り替えをおすすめします。張り替え（有償）をご希望の際は、お買い上げの販売店、もしくはお客様相談室までご連絡ください。

お手入れ方法

保守・点検

- 破損や変形した状態では使用しないでください。製品の強度が弱くなりケガをするおそれがあります。
- 各部にグラつきや破損がないか、また、座面のペーパーコードのほつれや損傷がないか定期的に点検し、異常が認められたら使用を中止してください。そのまま使用すると、ケガや破損の原因となります。
- 害虫を発見した場合は、直ちに殺虫や防虫処理をしてください。放置すると虫害が拡大するおそれがあります。

製品仕様

品名	オーク材ペーパーコードアームチェア	
J A N	4550182583175	4547315195541
製品寸法	幅535×奥行490×高さ735 mm	
座面の高さ	430 mm	
製品重量	約5 kg	
用途	チェア（1人用）	
材質	構造部材：背もたれ・脚部 天然木（オーク材） 座面 ロープ（紙）	
表面加工	木部：ラッカー塗装	
原産国	ベトナム	

お問い合わせ先

製品のお問い合わせは、お買い上げの販売店もしくは下記お客様相談室までご連絡ください。


株式会社 良品計画


お客様相談室でんわ


0120-14-6404

重要なお知らせ（安全上のご注意）


ここに示した警告・注意事項はお使いになる方や他の人への危害や損害を未然に防ぐためのものです。必ずお守りください。

してはいけない「禁止」の内容です。


実行しなければならない内容です。

警告


死亡や重傷などに結びつくおそれがあるもの

禁止


- 座りながら製品を傾けたり、不安定な姿勢で使用したりしないでください。転倒や破損、床をキズつける、ケガの原因となります。
- 規定を超える人数では使用しないでください。破損してケガをするおそれがあります。（詳しくは製品仕様をご確認ください。）
- 製品の上にのらないでください。バランスをくずして転倒する、製品の破損によりケガをするおそれがあります。
- 保護者の目の届かない場所で、お子さまだけで使用させないでください。思わぬケガの原因となります。
- 座面以外に座らないでください。思わぬケガの原因となります。
- 座る用途以外で使用しないでください。思わぬケガの原因となります。
- 座面に浅く腰掛けないでください。転倒や破損、ケガをするおそれがあります。
- 一部（の脚）に片寄る過度な荷重は加えないでください。部材の破損の原因となり、ケガをするおそれがあります。
- 破損や変形した状態では使用しないでください。製品の強度が弱くなりケガをするおそれがあります。
- 修理や改造はしないでください。製品の強度が弱くなり、ケガをするおそれがあります。
- 製品で電化製品の電源コードを踏まないでください。コードが破損し、感電や火災の原因となります。

行う


- 平らで安定した場所に設置してください。不安定な場所での使用は、製品のゆがみ、破損の原因になることがあります。

注意

傷害を負う可能性や物的損害が生じるおそれがあるもの

禁止

- 不要になった梱包材は、幼児の手の届くところに置かないでください。頭からかぶるなどしたときに、口や鼻をふさぎ、窒息するおそれがあります。
- シンナーなどの有機溶剤や漂白剤などの薬剤で手入れしないでください。変色や変形の原因となります。
- 長時間、化学雑巾を接触させたままにしないでください。変色や表面がはがれる原因となります。

行う

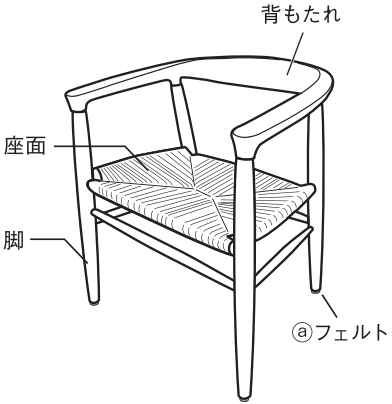
- 直射日光を避け、冷暖房具の熱や風に当たらないようにしてください。反り、割れ、変色の原因になります。
- 使い始めは室内の換気を十分に行ってください。製品に微量にホルムアルデヒドが含まれることがあります。敏感な方や乳児などはアレルギー症状を起こすおそれがあります
- 塗装やプラスチック部にアルコールを含む消毒剤などが垂れた場合にはすぐにふき取ってください。また、過度なアルコール消毒剤でのふき掃除はお避けください。表面が変色や変質することがあります。

お願い（その他 注意）

- デニムなど硬い衣服を着用して繰り返し使用すると、座面と衣服がこすれる事によりペーパーコードが毛羽立ちやすくなる原因となります。
- カギやカッターなど先がとがったものが座面に触れないようにしてください。座面のペーパーコードがいたむ原因となります。
- 濡れた状態で座らないでください。衣類が汚れたり、衣類の染料が座面に移ったりするおそれがあります。
- 酸性、またはアルカリ性の洗浄剤などが塗装に付着した場合、放置せずに水や薄めた中性洗剤などですぐにふき取ってください。放置すると塗膜が変色します。


パーツリスト・各部の名称

①本体×1





フィッティングパーツ

②フェルト×4



ご使用方法

注意

ご使用の前に、付属の③フェルトを脚底面にお貼りください。フローリング床などのキズつき防止、ガタつきの際の調整にご使用いただけます。



お願い（その他 注意）

貼る前に貼る面のほこりなどの付着物をふき取ってください。付着物があると粘着力が低下します。貼った後は全体をしっかりと押さえて、ムラなく接着してください。

Oak Paper cord armchair

User Guide

Thank you for your purchase.  
Read this User Guide before use to ensure correct use of the product.  
Store this guide in an easily accessible place for future reference.

24 July 2023

Contact Information

For enquiries regarding the product, please contact the store of purchase.

Specifications

Product Name	Oak Paper cord armchair
JAN	4550182583175
Product Dimension	Approx. W535 × D490 × H735 mm
Seat Height	430 mm
Product Weight	Approx. 5 kg
Usage	Chair (for 1 person)
Materials	Structural Elements Backrest/Legs : Natural Wood (Oak) Seat : Cord (Paper)
Surface Finish	Wooden Parts : Lacquer Coating
Place of Origin	VIETNAM

Directions for Use

Moving the Product

- Do not drag to move the product. Doing so may cause product damage, floor scratches and/or injury.

Disposal

- To dispose of the product, follow the rules implemented by your local government.

Care Instructions

Maintenance and Inspection

- Do not use if damaged or deformed. Doing so may cause insufficient strength, leading to injury.
- Periodically check for any looseness or damage in all parts, or frays or other damage in the paper cord, and stop use if any abnormalities are found. Continued use under this condition may cause injury or product damage.
- Take insecticidal measures immediately if any type of pest is found. If left untreated, pest damage may worsen.

Maintenance for Wooden Parts

- Gently wipe off dust from coated surfaces using a soft cloth or duster.

Maintenance of the Seat

- Remove dust with a brush or a vacuum cleaner (at low setting).
- If the seat gets wet, lightly tap the wet area with a dry cloth to remove moisture, and let the seat dry naturally.

Important Information (Safety Advice)

The warnings and cautions indicated here are intended to prevent harm to the users and other individuals or damage to the property. The instructions must be followed.



Actions that are prohibited.



Actions that must be taken.

WARNING Hazards that may lead to death or serious injury

	<ul style="list-style-type: none"><li>Do not use in an unstable state, such as tilting while sitting on the product. Otherwise this may cause tip-over, damage, floor scratches and/or injury.</li><li>Do not allow more than the specified number of people to use at the same time. Doing so may cause product damage and lead to injury. (See the Specifications for details.)</li><li>Do not stand on the product. Otherwise it may cause you to fall, the product to become unstable and fall over or become damaged, leading to injury.</li><li>Do not let children use without supervision. Doing so may result in unexpected injury.</li><li>Do not sit on any part other than the seat. Doing so may result in unexpected injury.</li><li>Do not use for other than its intended purpose of sitting on. Doing so may cause unexpected injury.</li><li>Do not sit near the edge of the seat. Doing so may cause tip-over, damage and/or injury.</li><li>Do not put excessive load only on one side (of the legs). Doing so may damage the parts and lead to injury.</li><li>Do not use if damaged or deformed. Doing so may cause insufficient strength, leading to injury.</li><li>Do not attempt to repair or modify. Doing so may cause insufficient strength, leading to injury.</li><li>Do not place on the power cord of an electrical appliance. Doing so may damage the cord, leading to an electric shock or a fire.</li></ul>
	<ul style="list-style-type: none"><li>Use on a flat and stable surface. Otherwise it may cause product distortion or damage.</li></ul>

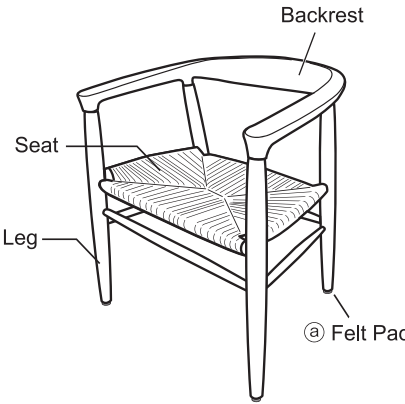

CAUTION Hazards that may result in injury or damage to the property

	<ul style="list-style-type: none"><li>Do not leave unnecessary packaging materials within reach of small children. Children may accidentally pull them over their head, cover their mouth and/or nose and suffocate.</li><li>Do not use bleach or organic solvents, such as thinner, for cleaning. Doing so may cause discolouration or deformation.</li><li>Do not leave a chemically treated cloth in contact with the product for a long time. Doing so may cause discolouration or peeling of the surface material.</li></ul>
	<ul style="list-style-type: none"><li>Avoid exposure to direct sunlight and heat or air from heating and cooling appliances such as an air conditioner and a heater. Not doing so may cause warping, cracking and discolouration.</li><li>Ventilate the room well at the early stage of use. The product may contain a small amount of Formaldehyde, and those with chemical sensitivity or small children may experience allergic reactions.</li><li>Wipe off immediately when alcohol-containing disinfectant is spilled on the coating or plastic parts. Do not excessively wipe with alcohol disinfectant. Doing so may cause discolouration or deterioration of the surface.</li></ul>

Note (Other Caution)

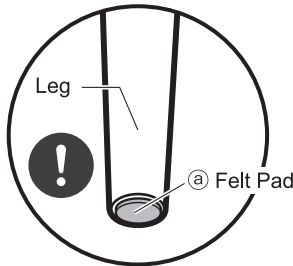
	<ul style="list-style-type: none"><li>If the seat repeatedly comes in contact with clothing made of stiff fabric such as denim, the paper cord can easily become frayed due to the friction.</li><li>Keep any object with a sharp end, such as a key or a utility knife, away from the seat. Failure to do so may cause damage to the paper cord of the seat.</li><li>Do not sit when the product is wet. Doing so may cause your clothing to become dirty, or its colour to transfer to the seat.</li><li>Immediately wipe off with a cloth soaked with a diluted neutral detergent when an acidic or alkaline cleaner is spilled on the coated surface. Leaving it on the surface can cause discolouration of the coating.</li></ul>
--	--

Names of Parts / Fitting Part

<p>Ⓐ Chair × 1</p> 	<p>Fitting Part</p>
	<p>Ⓐ Felt Pad × 4</p>  <p>Dia. 17 mm</p>

Directions for Use

	<p>❶ Attach the provided Ⓐ felt pads to the bottoms of the legs before start of use. This will help protect the wooden flooring, etc. from scratches and stabilise the chair.</p>
--	---



<p>Note (Other Caution)</p>	<p>Remove any dust and other debris from the attachment surface before attaching Ⓐ felt pad. It may not adhere well if there is anything on the surface. Press the whole pad firmly so it adheres evenly.</p>
-----------------------------	---