

ラバー材コートスタンド

品名	ラバー材コートスタンド
J A N	4547315246663
製品寸法	幅480×奥行420×高さ1735 mm
製品重量	約2.6 kg
用途	コートハンガー
全耐荷重	約15 kg
耐荷重	各段 約5 kg (※均等に荷重をかけた場合)
材質	本体：天然木 (ラバー材) 表面加工：ラッカー塗装
原産国	ベトナム

お手入れ方法

保守・点検

- 破損や変形した状態では使用しないでください。製品の強度が弱くなりケガをするおそれがあります。
- 各部にゆるみがないか定期的に点検し、ゆるみはじめてらしっかり締め直してください。ゆるんだまま使用すると、ケガや破損のおそれがあります。
- 害虫を発見した場合は、直ちに殺虫や防虫処理をしてください。放置すると虫害が拡大するおそれがあります。

木部のお手入れ

- 塗装面のほこりはやわらかい布または、はたきで軽く払ってください。
- 汚れのひどい時は、3～5%に薄めた中性洗剤を湿した布で汚れを落とし、その後、水で湿した布で洗剤分をよくふき取ってください。次に乾いた布で軽くふいた後、自然乾燥させてください。

組立・取扱説明書

この度は本商品をお買い上げいただき、誠にありがとうございます。ご使用前に本書をよくお読みいただき、内容を理解した上で正しくお使いください。また、本書はいつでも確認できるように大切に保管してください。

2024年2月13日

ご使用方法

移動について

- 本体を移動させる際などは、ご使用中の物を取り除いてから、持ち上げて移動するようにしてください。引きずると製品が破損したり、床面を汚したり、キズつけたりする原因となります。
- (引越しなどで)移動をする際は、組み立て前の状態に戻してから運んでください。ケガや製品の破損、床面がキズがつくおそれがあります。

廃棄について

- 廃棄の際は、居住地域の自治体のルールに従い、処分してください。

お問い合わせ先

製品のお問い合わせは、お買い上げの販売店もしくは下記お客様相談室までご連絡ください。

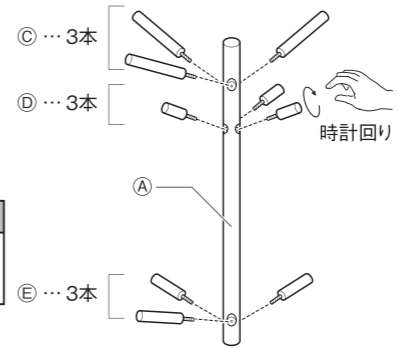
株式会社 良品計画

お客様相談室でんわ  
☎ 0120-14-6404

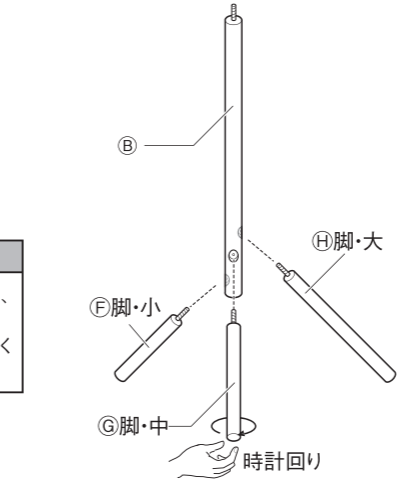
組立方法

**注意** ①組み立て時は、組み立てに必要なスペースを十分に確保し、敷物を敷いてください。床や既存の家具のキズ防止になります。

- 1** ① ④支柱・上部に対して、③フック(大)、④フック(小)、⑤フック(中)を3本ずつ、図を参考に取り付けてください。



- 2** ② ⑧支柱・下部を用意し、⑨脚・大、⑩脚・中、⑪脚・小を、図を参考に取り付けてください。



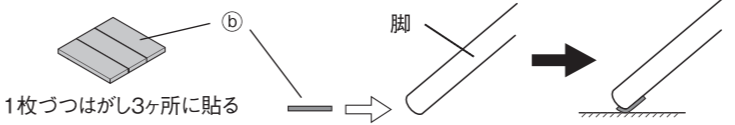
- 3** 手順**1****2**で組み立てた2つを⑫を間にはさんで組み合わせます。上部を回転させて締めてください。

その後、下図「フックと脚の位置関係」を参考にフックの位置が揃うところで止めてください。

**注意** フックと脚の位置関係

⑬フック(大)と脚の向きを合わせてください。フックの位置が大ききずれると転倒し、ケガをするおそれがあります。

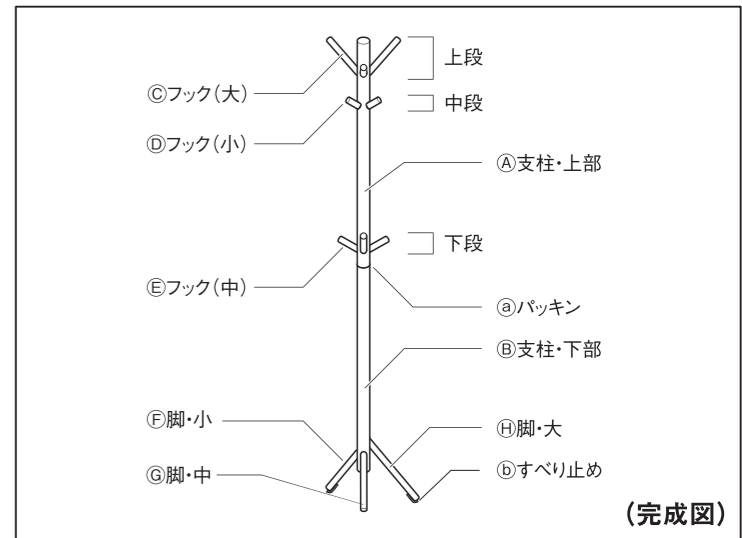
- 4** ⑬を脚3ヶ所の「床接地面」に貼り付けてください。



**注意** ①「⑬すべり止め」は必ず貼ってください。貼り付けずに使用すると製品が破損し、ケガをするおそれがあります。②組み立て後、1週間程度経過しましたら、ボルトを締め直してください。使い始めはゆるんでいる場合があり、そのまま使用すると破損、ケガの原因となります。

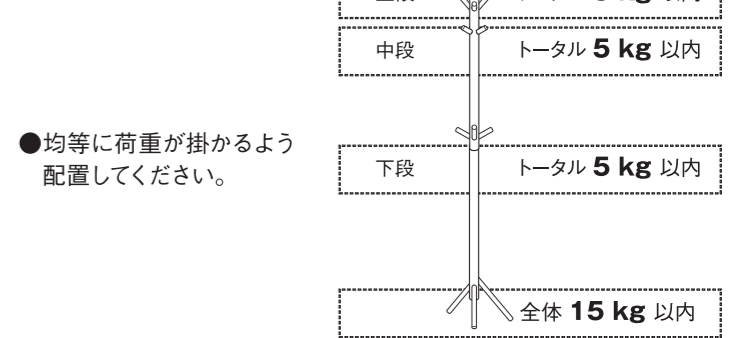
**お願い(その他注意)** 貼る前に貼る面のホコリなどの付着物をふき取ってください。付着物があると粘着力が低下します。貼った後は全体をしっかり押さえて、ムラなく接着してください。

各部の名称



ご使用方法

耐荷重について



- 均等に荷重が掛かるよう配置してください。

**重要なお知らせ(安全上のご注意)** ここに示した警告・注意事項はお使いになる方や他の人への危害や損害を未然に防ぐためのものです。必ずお守りください。

**警告** 死亡や重傷などに結びつくおそれがあるもの

**禁止**

- お子さまに製品に登る、ぶら下がるなどさせないでください。転倒や破損、ケガをするおそれがあります。
- 製品で電化製品の電源コードを踏まないでください。コードが破損し、感電や火災の原因となります。
- 不要になった梱包材は、幼児の手の届くところに置かないでください。頭からかぶるなどしたときに、口や鼻をふさぎ、窒息するおそれがあります。
- フィッティングパーツは幼児の手の届くところには置かないでください。また、なくさないでください。これらは小さく、誤飲してしまうと窒息などのおそれがあります。

**行う**

- 本体が破損した場合、直ちに使用を中止してください。破損したまま使用すると、ケガをするおそれがあります。

**注意(つづき)** 傷害を負う可能性や物的損害が生じるおそれがあるもの

**禁止**

- 破損や変形した状態では使用しないでください。製品の強度が弱くなりケガをするおそれがあります。
- 転倒する可能性のある家具などはベッドの周囲に置かないでください。地震時などに倒れ、ケガをする原因となります。
- 使用中、本体脚に力を加えたり足で踏んだりしないでください。破損の原因となります。
- 指定の用途以外で使用しないでください。破損してケガをするおそれがあります。
- すべり止めを貼った後、凹凸や継ぎ目などの段差のある床面では使用しないでください。すべり止めがはがれると、床面を汚したり、キズつけたりする原因となります。

**均等に掛ける**

**行う**

- 使い始める時は、室内の換気を十分にしてください。接着剤などに含まれるホルムアルデヒドが残っている可能性があり、化学物質に敏感な体質の方や乳幼児などアレルギー症状をおこすおそれがあります。
- 衣類などを掛ける際は、各方向に均等にしてください。片寄った掛け方をすると、本体転倒の原因となり、製品破損、床面の破損のおそれがあります。
- 組み立て時は、組み立てに必要なスペースを十分に確保し、敷物を敷いてください。
- 平らで安定した場所に設置してください。不安定な場所での使用は、製品のゆがみ、破損の原因になることがあります。
- 各部にゆるみがないか定期的に点検し、ゆるんでいたらしっかり締め直してください。ケガや製品の破損防止になります。

(真上から見た図)

**お願い(その他注意)**

- 直射日光や冷暖房器具などの熱や風が製品に直接当たらないようにしてください。反りやゆがみ、割れ、変色などの原因になります。
- シンナーなどの有機溶剤や漂白剤などの薬剤でお手入れしないでください。変色や変形の原因となります。
- 開梱後の梱包材は、居住地域の自治体のルールに従い、処分してください。
- 組み立ての際は、手袋などをつけて作業してください。思わぬケガの防止になります。

パーツリスト

①支柱・上部 ×1	②支柱・下部 ×1	③フック(大) ×3	④フック(小) ×3	フィッティングパーツ
				⑩パッキン ×1
⑤フック(中) ×3	⑥脚・小 ×1	⑦脚・中 ×1	⑧脚・大 ×1	⑬すべり止め ×1 (3枚)

**警告**

- お子さまに製品に登る、ぶら下がるなどさせないでください。転倒や破損、ケガをするおそれがあります。

**注意**

- カバンなど比較的重い物を上段のフックに掛けないでください。片寄った掛け方をすると本体転倒の原因となり、製品破損、床面の破損のおそれがあります。
- 使用中、本体脚に力を加えたり足で踏んだりしないでください。破損の原因となります。
- 指定の用途以外で使用しないでください。破損してケガをするおそれがあります。

**均等に掛ける**

- 衣類などを掛ける際は、各方向に均等にしてください。片寄った掛け方をすると、本体転倒の原因となり、製品破損、床面の破損のおそれがあります。

(真上から見た図)