

駅の時計

型番：MJ-WCJS1

取扱説明書

駅や街頭の時計に使われている文字盤を用いた壁掛け時計です。

- お買い上げありがとうございます。
- ご使用前に、この取扱説明書を必ずお読みのうえ正しくお使いください。
- この取扱説明書は必ず保管してください。

〈付属品〉
 ●単3形マンガン電池：1個
 ●木ねじ：1個
 ●取扱説明書(本書)*保証書付：1部
 説明書番号 AOC-291A

保証書付

安全上のご注意

必ずお守りください。

- 表示内容を無視して誤った使い方をしたときに生じる危害や損害の程度を次の表示で区分し説明しています。
- ⚠ **警告**: 取り扱いを誤った場合に死亡または重症を負うなどの重大な結果になる可能性が想定されることを示しています。
- ⚠ **注意**: 取り扱いを誤った場合に軽症を負う可能性や物的損害をこうむることが想定されることを示しています。
- ❗ **強制**: 必ず守るべきこと(強制)を告げるものです。
- 🚫 **禁止**: 禁止の行為であることを告げるものです。

警告

- ❗ 梱包用ポリ袋は速やかに処分または幼児の手の届かないところに保管してください。窒息のおそれがあります。
- 🚫 電池は、ショート、分解、加熱、火に入れるなどしないでください。電池の液が漏れて目に入ったり、発熱、破裂の原因となります。
- ❗ 電池の液漏れが起き、目や皮膚についたときは、素手でさわらずきれいな水で洗い流し、直ちに医師の診察を受けてください。衣服についた場合はきれいな水で洗い流してください。失明や炎症などを起こすおそれがあります。
- ❗ 電池は、幼児の手の届かないところに保管してください。誤飲するおそれがあります。万一乾電池を飲み込んだ場合には、直ちに医師の診察を受けてください。

注意

- ❗ 電池の⊕ ⊖を正しく入れて下さい。電池の液漏れや破裂、製品の故障やケガの原因になります。
- ❗ 電池に記載されている「使用推奨期限」を経過した電池は時計がまだ動いていても、新しい電池と交換してください。電池の液漏れや破裂のおそれがあります。
- 🚫 時計を使わないときは電池をはずしてください。電池の液漏れや破裂のおそれがあります。
- 🚫 充電式でない乾電池を充電しないでください。液漏れ、破損のおそれがあります。
- 🚫 電池に直接ハンダ付けしたり、水滴をつけないでください。電池の液漏れや破裂、製品が故障する原因になります。
- ❗ 直射日光・高温・高湿の場所を避けて保管してください。電池の液漏れや破裂、製品が故障する原因になります。
- ❗ 使用済みの電池は、速やかに処分または幼児の手の届かないところに保管してください。誤飲するおそれがあります。万一乾電池を飲み込んだ場合には、直ちに医師の診察を受けてください。
- ❗ 掛ける場所、壁の材質・構造をご確認の上、時計の重さに十分耐えられる掛け具を選んでください。落下により、ケガをしたり製品が破損するおそれがあります。

安全上のご注意 (つづき)

注意

- ❗ 時計を掛け具に掛けてご使用になる場合は時計をか掛けた際、上下左右及び手前に軽く動かし確実に掛かっていることを確かめてください。落下により、ケガをしたり製品が破損するおそれがあります。
- 🚫 殺虫剤、ヘアスプレーをかけないでください。変色、傷、溶解のおそれがあります。
- 🚫 下記のような場所では使用しないでください。製品の故障や破損、電池の劣化、ケガのおそれがあります。
 - 温度が-10℃(氷点下10度)以下になる所。
 - 温度が+50℃(50度)以上になる所や屋外で直射日光のあたる所、暖房器具などの熱風や火気に近い所。
 - 浴室など湿度が90%以上になる所、雨や水がかかる所、加湿器の蒸気が直接あたるような所。
 - 屋外
 - 振動がある場所や、不安定な所。
 - 大型テレビ・スピーカーなどの強い磁気、電波ノイズを発生させるもの近く。
 - 工場、台所などの多くの油を使用する所。
 - 塵、埃の多い所。
 - ビニール系素材の壁や敷物等の上。
 - プール、温泉場などガスの発生する所。

注意

- 🚫 お客様による分解、改造、修理はしないでください。ケガのおそれがあります。
- 🚫 お手入れの際、ベンジン、シンナー、アルコール、ミガキ粉、各種ブラシなどは使用しないでください。変色、傷のおそれがあります。

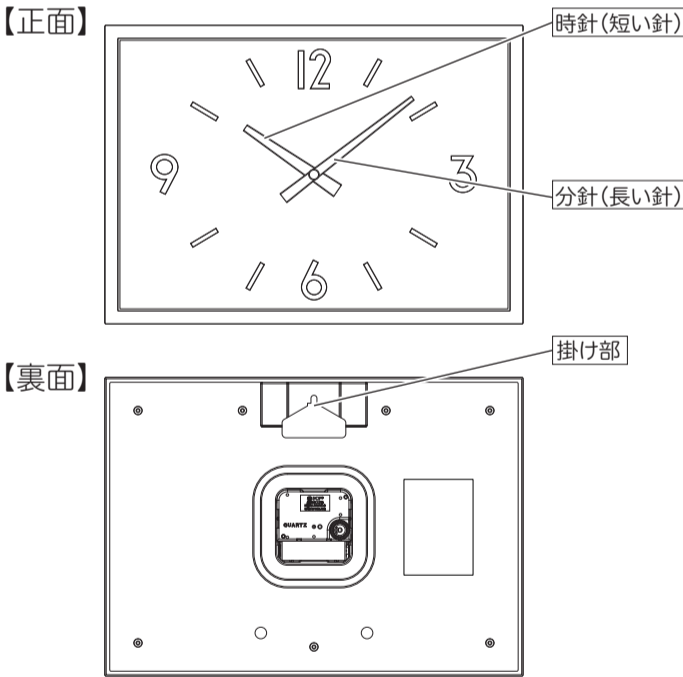
お知らせ

- 本製品は業務用ではありません。
- 充電式電池や初期電圧が高い電池を使用すると、正確に動作しなかったり、電池寿命が短くなるおそれがあります。
- 付属の電池は工場出荷時に同梱していますので、製品仕様より短い期間で電池寿命になることがあります。

製品仕様

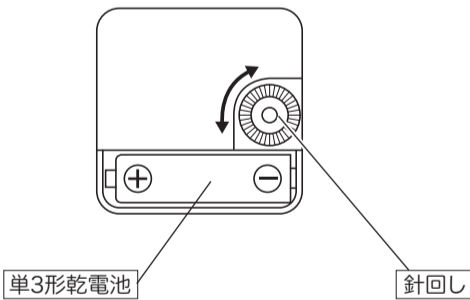
時間精度：平均月差±20秒(気温5℃から35℃で使用した場合)
 使用温湿度範囲：-10℃～+50℃(85%RH以下 結露しないこと)
 使用電池：単3マンガン乾電池(R6P / 1.5V) 1個
 ※単3アルカリ乾電池(LR6 / 1.5V)もご使用になれます。
 電池寿命：約1年(単3マンガン乾電池)
 約1.5年(単3アルカリ乾電池)
 製品サイズ・質量：幅31.5 x 奥行4.3 x 高さ22.5 cm
 約960g(電池含まず)
 主な材質：ケース ABS樹脂 / 風防 ガラス
 ※上記の製品仕様は、改良のため予告なく変更する場合があります。

各部の名称



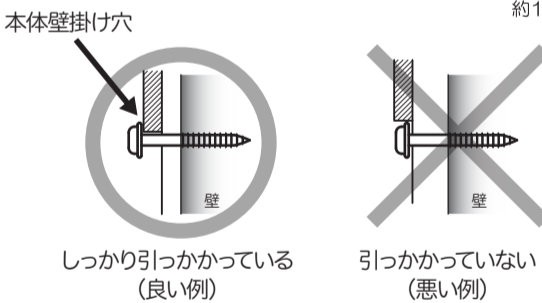
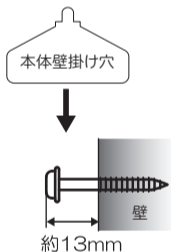
ご使用方法

- 電池を入れる
 単3形乾電池を1個を入れます。
 ⚠ **注意**
 ❗ 電池の⊕ ⊖を正しく入れて下さい。電池の液漏れや破裂、製品の故障やケガの原因になります。
- 現在時刻を合わせる
 針回しを指先で回し、現在時刻に合わせてください。(左右どちらに回してもかまいません)



木の厚い壁・木の柱に掛けるとき

- ①付属の木ねじを、図の通り+ドライバーで壁面にしっかりねじ込んで固定してください。
- ②木ねじに掛け部を掛け、時計を上下左右手前に軽く動かし、正しくかかっていることを確認してください。



石膏ボード・コンクリート等の壁・柱に掛けるとき

付属の木ねじは使用せず、取り付けたい壁に適した市販の掛け具をご使用ください。

お手入れについて

- ⚠ **注意**
- 🚫 ベンジン、シンナー、アルコール、ミガキ粉、各種ブラシなどは使用しないでください。変色、傷のおそれがあります。
- 枠をふくときには、水で湿らせたやわらかい布でふいてください。
- 汚れがひどいときには、水でうすめた中性洗剤を少量、やわらかい布につけて拭き、ふいた後で拭き拭きしてください。

故障かな?と思ったときには

製品が正常に作動しないときは、修理を依頼する前に、この表を参考に点検してください。

症状	考えられる原因	処置
針が動かない。	●電池の⊕ ⊖が逆向きに入れている。	●電池を正しい向きに入れてください。
	●電池接片が汚れている。	●接片の表面を拭いてください。また、電池を入れて2~3回まわしてください。
	●電池の残量が少ない。	●新しい電池に交換してください。(電池の使用推奨期限をご確認の上、交換してください。)
	●電池切れ。	

電池・製品の廃棄

- お住まいの地域の自治体の指定に従ってください。
- 電池と本体を分別して廃棄してください。

保証書

製品名 **駅の時計 (型番: MJ-WCJS1)**

お買上年月日 _____

お客様 お名前 _____

お客様 ご住所 _____

TEL _____

保証書貼付用レシート貼付欄

保証書貼付用レシートが未貼り付けの場合は無効です。
 保証期間：お買い上げ日より1年以内
 日本国内のみ有効です。This warranty is valid only in Japan.
 ※ネットストアご購入の場合、保証書貼付用レシートの同梱はございません。
 お買い上げ日は、ネットストアマイページ「注文履歴」にてご確認をお願い申し上げます。

保証について

- 通常のお取扱いで万一機械故障が生じた場合、保証期間中にお買い上げいただいた販売店までこの保証書を添えてお申し出されれば無料にて修理・調整いたします。ただし、次の場合は保証期間中でも有料修理となりますのでご了承下さい。(ご使用の際は必ずこの説明書を必ずお読み下さい。)
- 1) 誤ったご使用による故障、またはお取扱いの不注意による故障
 - 2) 不適当な修理や改造による故障
 - 3) 火災または天災による故障
 - 4) ご使用中に生じる外観上の変化(本体の傷など)
 - 5) 本保証書のご提示がない場合(電池は保証の対象外です。)
- また修理の際、外観の違う代替品を使用させていただくこともありますのでご了承ください。
- この保証書は本書に明示した期間、条件のもとにおいて無料修理をお約束するものです。この保証書によってお客様の法律上の権利を制限するものではありません。

株式会社 良品計画

〒170-8424 東京都豊島区東池袋4-26-3

お客様室：フリーダイヤル ☎ 0120-14-6404

製造管理元 セイコークロック株式会社
AOC-291A