

ポリプロピレン
スタッキングチェア

取扱説明書

この度は本商品をお買い上げいただき、誠にありがとうございます。ご使用前に本書をよくお読みいただき、内容を理解して、正しくお使いください。また、本書はいつでも確認できるように大切に保管してください。

2020年5月5日

製品仕様

品名	ポリプロピレンスタッキングチェア
製品寸法	幅490×奥行510×高さ775mm 座面高さ 435mm
製品重量	約5kg
用途	チェア（1人用）
材質	ガラス繊維強化ポリプロピレン
原産国	イタリア

お手入れ方法

- 保守・点検
- 各部にグラつきや破損がないか定期的に点検し、異常が認められたら使用を中止してください。そのまま使用すると、ケガや破損のおそれがあります。
- プラスチックのお手入れ
- 通常のお手入れはやわらかい布で乾拭きしてください。
 - 汚れのひどい時は、3～5%に薄めた中性洗剤を浸した布で汚れを落とし、その後、水で浸した布で洗剤分をよくふき取ってください。次に乾いた布で軽くふいた後、自然乾燥させてください。

ご使用方法

- 移動について
- 移動の際は、商品を引きずらないでください。商品の破損、床面へのキズの原因となります。
- 廃棄について
- 廃棄の際は、居住地域の自治体のルールに従い、処分してください。

お問い合わせ先

商品のお問い合わせは、お買い上げの販売店、もしくは下記お客様室までご連絡ください。

株式会社 良品計画

〒170-8424
東京都豊島区東池袋 4-26-3

お客様室でんわ


0120-14-6404


重要なお知らせ（安全上のご注意）

ここで示した警告・注意事項はお使いになる方や他の人への危害や損害を未然に防ぐためのものです。必ずお守りください。

してはいけない「禁止」の内容です。


実行しなければならない内容です。


禁止

警告

死亡や重傷などに結びつくおそれのあるもの

- 乳幼児を寝かせたり、座らせたりしないでください。床への落下や窒息のおそれがあります。
- 保護者の目の届かないところで、お子さまだけでは使用させないでください。思わぬケガの原因となります。
- 座面の上に立ったり、飛び跳ねたり、踏み台の代わりに使用したりしないでください。バランスを崩し転倒したり、商品の破損によりケガの原因となるおそれがあります。
- 座った状態で商品を傾けたり、座面に浅く腰掛けたりしないでください。転倒や商品の破損によりケガをしたり床をキズつける原因となります。
- ストーブなど引火するおそれのある物を近くに置かないでください。火災の原因となります。
- タバコの火などを商品に落とさないでください。火災の原因となります。
- 座面以外には座らないでください。思わぬケガの原因となります。
- 2人以上で腰掛けしないでください。転倒や破損によりケガをするおそれがあります。
- 不安定な状態や場所で使用しないでください。転倒によりケガをする原因となるおそれがあります。
- 商品で電化製品の電源コードを踏まないでください。コードが破損し、感電や火災の原因となるおそれがあります。
- 不要になった梱包材は、幼児の手の届くところに置かないでください。頭からかぶるなどしたときに、口や鼻をふさぎ、窒息するおそれがあります。

禁止

注意

傷害を負う可能性や物的損害が生じるおそれがあるもの

- 指定数（最大7脚）を超えて積み重ねないでください。荷崩れによりケガをしたり、本体が壊れる原因となります。
- 移動する際は、引きずったり落としたりしないでください。商品の破損、床面へのキズの原因となります。
- 本来の用途以外では使用しないでください。思わぬ事故やケガの原因となります。
- 破損、変形、ひび割れ等生じた状態では使用しないでください。思わぬケガをする原因となります。

パーツリスト及び各部の名称


本体×1


※商品は、完成品です。

フィッティングパーツ

①フェルト×4
(φ18×7mm)


②樹脂キャップ×4

禁止


注意


傷害を負う可能性や物的損害が生じるおそれがあるもの

- 修理および改造はしないでください。製品の強度が弱くなりケガをするおそれがあります。
- 商品に座ったままで移動しないでください。商品の破損、床面へのキズの原因となります。
- ストーブやエアコンなどの冷暖房器具の熱や風を商品に直接あてないでください。割れ、変色などの原因となり、ケガをするおそれがあります。
- 長期間直射日光の当たる場所に放置しないでください。割れ、変色などの原因となり、ケガをするおそれがあります。
- 雨風にさらしたまま放置しないでください。割れ、変色、錆などの原因となり、ケガをするおそれがあります。

行う

- 各部に破損、変形、ひび割れが生じていないか定期的に点検し、異常が認められたら使用を中止してください。そのままの状態で使用すると、ケガや破損、床面へのキズの原因となります。
- 床面がフローリングなどやわらかい床材の場合、カーペットなどを敷いて床材を保護してください。脚先により床面にヘコミやキズがつく場合があります。


お願い

注意

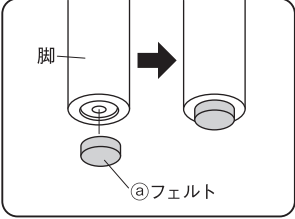
お願い（その他 注意）


- ガラス繊維入りのため色ムラが生じることがあります。あらかじめご了承ください。
- 商品に直接熱いものを置かないでください。変形や変色の原因となります。
- フェルトを貼った状態で、凹凸や継ぎ目などの段差のある床面では使用しないでください。フェルトがはがれて、床面を汚したり、キズつけたりする原因となります。
- 屋内使用時は、脚の底面に専用の付属フェルトを貼るか、敷物を敷くなどしてご使用ください。そのまま使用すると、床面をキズつける原因となります。
- シンナーなどの有機溶剤や漂白剤などの薬剤でお手入れしないでください。変色や変形の原因となります。
- 平らで安定した場所に設置してください。不安定な場所での使用は、製品がゆがんだり、破損の原因となるおそれがあります。
- 開封後の梱包材は、居住地域の自治体のルールに従い、処分してください。

ご使用方法

注意


屋内でご使用の際には、付属の①フェルトを脚底面にお貼りください。フローリング床などのキズつき防止、ガタつきの際の調整にご使用いただけます。



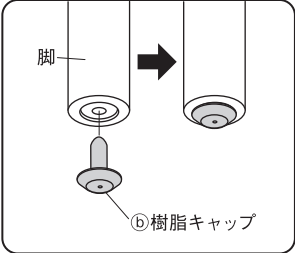
お願い


(その他 注意)

貼る前に、貼る面のほこりなどの付着物をふき取ってください。付着物があると粘着力が低下します。貼った後は全体をしっかり押さえて、ムラなく接着してください。

注意

屋外でご使用の際には、付属の②樹脂キャップを脚底面に取り付けてください。床のキズつき防止にご使用いただけます。



お願い

お願い

スタッキングについて

このチェアはスタッキングが可能です。最大7脚まで重ねて保管することができます。下のチェアと同じ向きにして上に重ねます。

320246101-001-000-JPEN

POLYPROPYLENE
STACKING CHAIR

User Guide

Thank you for your purchase. Read the User Guide before use to ensure correct use of this product. Please store this guide in an easily accessible place for future reference.

5 May 2020

Specifications

Product Name	POLYPROPYLENE STACKING CHAIR
Product Dimensions	W490 × D510 × H775 mm Seat Height 435 mm
Product Weight	Approx. 5 kg
Usage	Chair (for 1 person)
Material	Glass Fibre Reinforced Polypropylene
Country of Origin	Italy

Care Instructions

- Maintenance and Inspection
- Periodically check for any looseness or damages in all parts, and stop use if any abnormalities are found. Continued use in this state may result in injury or damage to the product.
- Maintenance for Plastic
- For regular maintenance, wipe with a soft, dry cloth.
 - If the product is heavily soiled, clean it with a cloth soaked in a 3% to 5% neutral detergent solution and wipe off any detergent residue with a damp cloth. Then gently wipe with a dry cloth and let the product dry naturally.

Directions for Use


- Relocating the Product
- Do not drag the product when moving it. Doing so may cause damage to the product or scratches on the floor.
- Disposal
- To dispose of this product, follow the rules implemented by your local government.


Contact Information


For inquiries regarding the product, please contact the store of purchase.


Important Information (Safety Advice)

The warnings and cautions indicated here are intended to prevent harm to the users and others or damage to the property. These instructions must be followed.


 DON'Ts: Actions that are prohibited.


 DOs: Actions that must be taken.

 **Warning** Hazards that may lead to death or serious injury

 DON'Ts

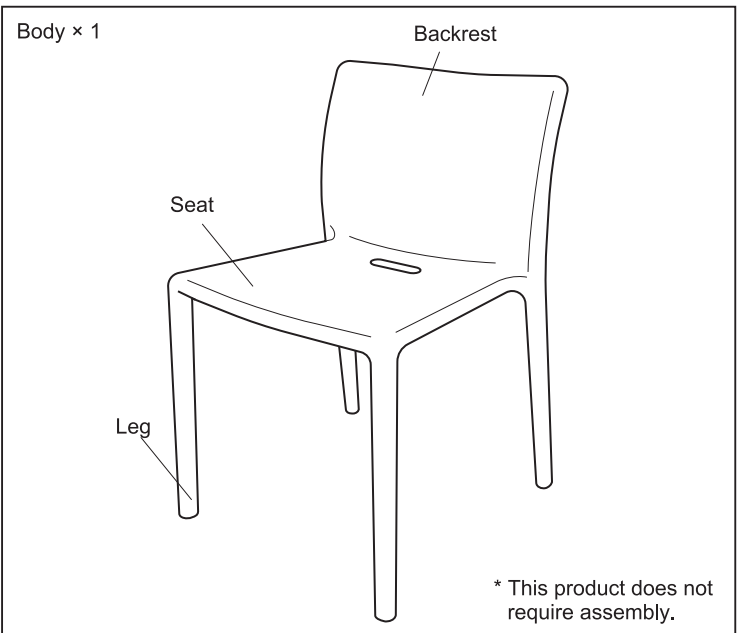
- Do not lay small children on or make them sit on the product. Doing so may cause them to fall to the floor or suffocate.
- Do not let children use the product without supervision. Doing so may result in unexpected injury.
- Do not stand or jump on the seat or use the product as a stepladder. Doing so may cause you to lose balance and fall or the product to tip over and become damaged, resulting in injury.
- Do not tilt the chair while sitting on it or sit near the edge of the seat. Doing so may cause tip-over or damage to the product, resulting in scratches on the floor or injury.
- Do not place the product near a heat source such as a room heater. Doing so may cause fire.
- Do not drop lit cigarettes, etc. onto the product. Doing so may cause a fire.
- Do not sit on any part of the chair other than the seat. Doing so may result in unexpected injury.
- Do not allow two or more people to sit on the product at the same time. Doing so may cause the product to tip over or become damaged, resulting in injury.
- Do not use in an unstable state or location. Doing so may result in injury due to tip-over.
- Do not place on the power cord of an electrical appliance. Doing so may damage the cord, resulting in electric shock or a fire.
- Do not leave unnecessary packaging materials within reach of small children. Small children may accidentally pull them over their heads and cover their mouth and/or nose, causing suffocation.


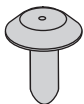
 **Caution** Hazards that may result in injury or damage to the property


 DON'Ts


- Do not stack more than the specified number (maximum 7) of products. Doing so may cause a collapse, resulting in injury or damage to the product.
- Do not drag or drop when moving the product. Doing so may cause damage to the product or scratches on the floor.
- Do not use for other than its intended purpose. Doing so may cause unexpected accident or injury.
- Do not use if damaged, deformed or cracked. Doing so may result in unexpected injury.

Parts and Part Names




Fitting Parts	
a Felt Pad × 4 (φ18×7mm) 	b Resin Chair Glide × 4 

 **Caution** Hazards that may result in injury or damage to the property

 DON'Ts

- Do not attempt to repair or modify. Doing so may reduce the structural strength of the product, resulting in injury.
- Do not move the product while sitting on it. Doing so may cause damage to the product or scratches on the floor.
- Do not directly expose to heat or air from heating and cooling appliances such as air conditioner and heater. Doing so may cause cracks, or discolouration, resulting in injury.
- Do not leave the product in a place subject to direct sunlight for a long time. Doing so may cause cracks or discolouration, resulting in injury.
- Do not leave the product exposed to rain and wind. Doing so may cause cracks, discolouration, or rust, resulting in injury.

 DOs


- Periodically check for any damages, deformation or cracks in all parts, and stop use if any abnormalities are found. Continued use in this state may result in injury, damage, or scratches on the floor.
- Place a protective underlay such as a rug, under the product to protect the floor when using it on a soft flooring material. Not doing so may cause the leg bottoms to make dents or scratches on the floor surface.

Notes (Other Precautions)

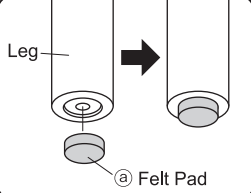
- The colour may be uneven due to unevenly-dispersed glass fibres.
- Do not place hot objects directly on the product. Doing so may cause deformation or discolouration of the product.
- Do not use on an uneven floor when the felt pads are attached to the product. Doing so may cause the felt pads to come off, resulting in dirt or scratches on the floor surface.
- Attach protective material such as felt pads to the bottom of the legs, or use a protective underlay when using the product indoors. Not doing so may cause scratches to the floor.
- Do not use bleach or organic solvents such as thinner for cleaning. Doing so may cause discolouration or deformation.
- Install in a flat and stable place. Using on an unstable surface may cause distortion of or damage to the product.
- To dispose of the product, follow the rules implemented by your local government.

Directions for Use

■ Using the Chair Indoors

 **Caution**

Attach provided **a** felt pads to the leg bottoms when using the product indoors. This will help protect the floor from scratches and adjust the height of a leg to fix the wobbling.



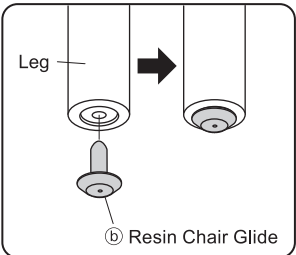
Notes (Other Precautions)

Wipe away dust and other substances from the leg bottom surface before attaching the felt pads to ensure sufficient adhesiveness. Firmly press the whole felt pad to ensure even adhesion.

■ Using the Chair Outdoors

 **Caution**

Attach provided **b** resin chair glides to the leg bottoms when using the product outdoors. Doing so prevents scratches on the deck surface.



■ Stacking the Chair

This chair is stackable. It can be stacked up to seven chairs high. Stack them all in the same direction.