

**【2点セット】スチールユニットシェルフ 木製追加棚**  
**【2点セット】ステンレスユニットシェルフ 木製追加棚**

幅42cm / 幅56cm / 幅84cm タイプ用

**取扱説明書**

この度は本製品をお買い上げいただき、誠にありがとうございます。  
 ご使用前に本書をよくお読みいただき、内容を理解した上で、正しくお使いください。  
 また、本書はいつでも確認できるように大切に保管してください。

2022年8月24日

**ご使用方法**

**移動について**

●引越しなどで移動させる際には、本体からはずしてから行ってください。

**廃棄について**

●廃棄の際は、居住地域の自治体のルールに従い、処分してください。

**保守・点検**

- 破損や変形した状態では使用しないでください。
- 各部にゆるみがないか定期的に点検し、ゆるんでいたらしっかり締め直してください。ケガや製品の破損防止になります。

**木部のお手入れ**

- 塗装面のほこりはやわらかい布または、はたきで軽く払ってください。
- 汚れのひどい時は、3～5%に薄めた中性洗剤を浸した布で汚れを落とし、その後、水で浸した布で洗剤分をよくふき取ってください。次に乾いた布で軽くふいた後、自然乾燥させてください。
- 長時間、化学雑巾を接触させたまにしないでください。変色したり、表面がはがれる原因となります。

**金属部のお手入れ**

- 通常のお手入れは、やわらかい布で乾ぶきしてください。

- 汚れのひどい時は、3～5%に薄めた中性洗剤を浸した布で汚れを落とし、その後、水で浸した布で洗剤分をよくふき取ってください。次に乾いた布で軽くふいた後、自然乾燥させてください。
- お手入れの際は、シンナーなどの有機溶剤を含んだ布でふかないでください。変色や変形の原因となります。

**お問い合わせ先**

製品のお問い合わせは、お買い上げの販売店もしくは下記お客様相談室までご連絡ください。


**株式会社 良品計画**


〒170-8424 東京都豊島区東池袋 4-26-3

お客様相談室でんわ  
 0120-14-6404


**重要なお知らせ(安全上のご注意)**

ここに示した警告・注意事項はお使いになる方や他の人への危害や損害を未然に防ぐためのものです。必ずお守りください。


 してはいけない「禁止」の内容です。

 実行しなければならぬ内容です。

**警告** 死亡や重傷などに結びつくおそれがあるもの

 **禁止**


- 不要になった梱包材は、幼児の手の届くところに置かないでください。頭からかぶるなどしたときに、口や鼻をふさぎ窒息するおそれがあります。

 **行う**


- 棚セット(※)もしくは追加用帆立(単品)に付属の組立・取扱説明書をよく読み、正しくお使いください。組み立てた製品に対し、お使いになる上での注意が記載されており、ケガを 방지、安全にお使いいただく為に重要です。

※ステンレスユニットシェルフシリーズ、スチールユニットシェルフシリーズの帆立、棚板、クロスバーがセットになった製品。

**注意** 傷害を負う可能性や物的損害が生じるおそれがあるもの

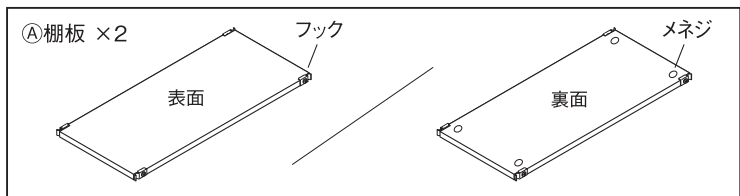
 **禁止**

- 奥行寸法の異なる帆立に取り付けしないでください。固定できず、製品の落下によりケガをするおそれがあります。
- 耐荷重を超えて物をのせたり、耐荷重内でも一部に片寄ってのせたりしないでください。変形や破損によりケガをするおそれがあります。
- 修理および改造はしないでください。製品の強度が弱くなりケガをするおそれがあります。
- 屋外では使用しないでください。変形や劣化によりケガをする原因となります。

 **行う**

- 引越しなどで移動をする際は、組み立て前の状態に戻してから運んでください。パーツがはずれて、ケガや製品が破損する原因となります。

**パーツリスト・各部の名称** ※イラストには、幅84cmを使用しています。



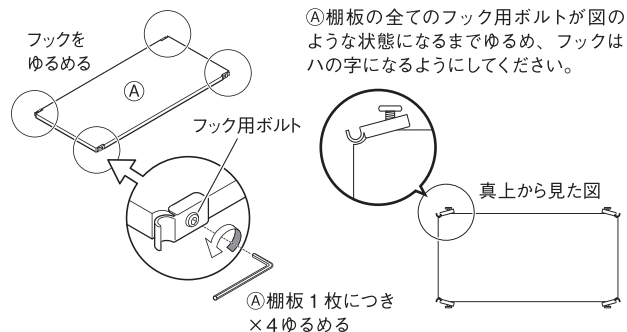
**組立方法(棚板の取り付け方)**

※イラストには幅84cmを使用しています。

※この組立・取扱説明書は各サイズ共通です。

●ユニットシェルフ全体の組み立てについては、棚セットもしくは追加用帆立(単品)付属の組立・取扱説明書をよく読み正しく組み立ててください。

**1** 棚板の四隅に固定されているフック用ボルトを、レンチ\*でフックが自由に動く状態までゆるめてください。

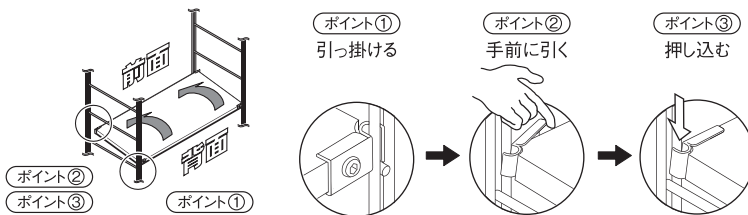


※本製品はフックを締めるためのレンチは同梱されておりません。棚セットや追加用クロスバー(単品)に付属している六角レンチもしくは市販品をご使用ください。

**お願い(その他注意)**

フック用ボルトはゆるめすぎないでください。裏側からメネジがはずれます。

**2** ① 棚板の表面を上にし、  
 (ポイント①) 先に背面側(フック2か所)を帆立の帆立柱に引っ掛けてから  
 (ポイント②) 前面のフックを指で手前に引きながら  
 (ポイント③) 前側の帆立柱に引っ掛け、押し込みます。



**注意**

① 取り付けの際、指をはさまないようにしてください。ケガをするおそれがあります。

**棚板のはめ込み**

① 棚板がはまりにくい状態の時は、A 上部を軽くたたいてはめ込んでください。はまらない場合は、全体的にフックを少しゆるめるようにすると、はまりやすくなります。

② フック用ボルトをレンチ\*で軽く締めます。

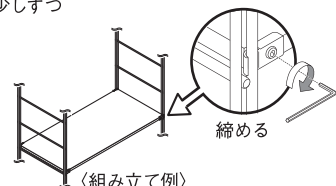
**お願い(その他注意)**

フック用ボルトを軽く締める際は締めすぎないでください。残りの棚板がはまりにくくなる場合があります。

**3** それぞれの棚のフックのボルトを前面、背面と交互に少しずつレンチ\*で締め込んでください。

**お願い(その他注意)**

- 1ヶ所ずつきつく締めてしまうと棚がゆがみ、最後のフックや他の段の棚が締めにくくなります。また、棚が変形したり、ボルトが破損し、ご使用できなくなる場合もあります。
- 必要に応じた数のクロスバーと棚をご使用ください。



# ご使用に際して

## 天然木について

- 本製品は天然木(突板)を使用しているため、製品ごとに天然木材特有の個体差(木目や色合いなど)がありますが、あらかじめご了承ください。
- 天然木(突板)は下記の条件により、割れや反りなどが発生するおそれがありますので、ご注意ください。
  - ・直射日光の当たる場所でのご使用は出来る限りお避けください。どうしても直射日光が当たる場合は、カーテンなどで出来る限り避けてご使用ください。
  - ・冷暖房器具の近くでのご使用は出来る限り避け、必ず冷暖房の風が直接当たらないようにしてください。
  - ・特に冬の暖房による室内の極端な乾燥は、天然木の割れ、反りを発生させる原因となります。

## ホルムアルデヒドの対策について

- ホルムアルデヒドとは  
シックハウス症候群の原因物質の一つといわれています。常温で気化する、無色で刺激臭のある化学物質で、家具はもとより建築資材・壁紙を貼る接着剤などに含まれています。少しずつ放散されるため、ホルムアルデヒドに汚染された室内に長時間いると目がチカチカしたり、喉に不快な刺激を感じたりすることがあります。濃度が高いと呼吸困難を起こす場合もあります。

### ●お部屋の換気について



①家具を設置の際は、室内の換気を十分にしてください。  
化学物質に敏感な体質の方や乳幼児などアレルギー症状を起こすことがあります。

ホルムアルデヒドは空気中に放散されやすいので、普段からこまめに室内の換気を行うようにしてください。特に複数の家具を同時に設置した場合は、窓をできるだけ広く開け、十分な換気を行ってください。室内の温度が高くなると、ホルムアルデヒドは多く放散される傾向がありますので、夏季に室内を長時間閉め切っている場合は、特に換気をするようにご注意ください。換気効率をあげるため複数の窓を開けたり、換気扇、扇風機、サーキュレーターの利用をおすすめします。

### ●化学物質に敏感な体質のお客さまへ

ホルムアルデヒドに限らず、シックハウス症候群に該当する化学物質の許容量には個人差があります。よって、室内濃度指針値(健康上望ましいとされるホルムアルデヒドの室内濃度値)以下の濃度であっても反応する体質の方もいらっしゃいます。現段階の無印良品の家具におきましても、ホルムアルデヒド放散量の少ない材料を極力使用しておりますが、まったく放散されないわけではありませんので、ご注意ください。  
アレルギー症状が起きた際は、医師にご相談されることをおすすめします。

### ●ホルムアルデヒド吸着・分解シートについて

狭い空間ではホルムアルデヒドは逃げ場がなく、材料に再吸着する可能性があります。そこで、お手元に届くまで少しでもホルムアルデヒド濃度を低下させるために、無印良品の家具には、ホルムアルデヒド吸着・分解シートを同梱しています。  
※同梱の「ホルムアルデヒド吸着・分解シート」は効力が落ちておりますので、燃えるゴミとして処分してください。

## スチール／ステンレスユニットシェルフ・棚板 組み合わせ一覧表

帆立サイズ パーツ名	帆立サイズ					棚板サイズ	対応する クロスバー サイズ
	特大	大	中	小	ミニ		
棚板または 帆立補強パーツ	4	3	3	2	3	幅84 cm	大
クロスバー(セット)	2	2	1	1	0	幅56 cm	小
						幅42 cm	小

※ユニットシェルフでは、一定の強度を保つために、組み立てに必要なパーツ数を定めています。帆立のサイズや棚板のサイズにより必要な棚板数が異なりますので、左の表でお確かめください。  
※幅42 cmタイプは帆立補強パーツのご用意がありませんので、棚板を必要数取り付けてください。  
※棚板取り付け位置によっても強度は異なります。棚板必要数以上でも、一部に片寄って収納すると強度に影響する場合があります。特に最上下段を取り付けなかったり、棚板と棚板の間隔が広くなると揺れの原因となりますので、設置の際は均等になるように取り付けてください。

## 製品仕様

品名	【2点セット】ステンレスユニットシェルフ 追加棚 オーク材	【2点セット】ステンレスユニットシェルフ 追加棚 ウォールナット材	【2点セット】スチールユニットシェルフ 木製追加棚 グレー
規格	幅84 cmタイプ用		
J A N	4550512381594	4550512381624	4550512381563
製品寸法	幅805×奥行400×高さ25 mm		
製品重量	棚板1枚あたり 約4.2 kg		
用途	ステンレスユニットシェルフ用 棚板		スチールユニットシェルフ用 棚板
耐荷重	棚板1枚あたり 約30 kg (棚全体で均等に荷重をかけた場合)		
材質	棚板:MDF(オーク材突板)表面加工:アクリルUV塗装 フック:金属(ステンレス鋼)	棚板:MDF(ウォールナット材突板)表面加工:アクリルUV塗装 フック:金属(ステンレス鋼)	棚板:MDF(天然木突板)表面加工:アクリルUV塗装 フック:金属(鋼)表面加工:エポキシ粉体塗装

Made in Taiwan

品名	【2点セット】ステンレスユニットシェルフ 追加棚 オーク材	【2点セット】ステンレスユニットシェルフ 追加棚 ウォールナット材	【2点セット】スチールユニットシェルフ 木製追加棚 グレー
規格	幅56 cmタイプ用		
J A N	4550512381587	4550512381617	4550512381556
製品寸法	幅530×奥行400×高さ25 mm		
製品重量	棚板1枚あたり 約3 kg		
用途	ステンレスユニットシェルフ用 棚板		スチールユニットシェルフ用 棚板
耐荷重	棚板1枚あたり 約30 kg (棚全体で均等に荷重をかけた場合)		
材質	棚板:MDF(オーク材突板)表面加工:アクリルUV塗装 フック:金属(ステンレス鋼)	棚板:MDF(ウォールナット材突板)表面加工:アクリルUV塗装 フック:金属(ステンレス鋼)	棚板:MDF(天然木突板)表面加工:アクリルUV塗装 フック:金属(鋼)表面加工:エポキシ粉体塗装

Made in Taiwan

品名	【2点セット】ステンレスユニットシェルフ 追加棚 オーク材	【2点セット】ステンレスユニットシェルフ 追加棚 ウォールナット材	【2点セット】スチールユニットシェルフ 木製追加棚 グレー
規格	幅42 cmタイプ用		
J A N	4550512381570	4550512381600	4550512381549
製品寸法	幅390×奥行400×高さ25 mm		
製品重量	棚板1枚あたり 約2.3 kg		
用途	ステンレスユニットシェルフ用 棚板		スチールユニットシェルフ用 棚板
耐荷重	棚板1枚あたり 約30 kg (棚全体で均等に荷重をかけた場合)		
材質	棚板:MDF(オーク材突板)表面加工:アクリルUV塗装 フック:金属(ステンレス鋼)	棚板:MDF(ウォールナット材突板)表面加工:アクリルUV塗装 フック:金属(ステンレス鋼)	棚板:MDF(天然木突板)表面加工:アクリルUV塗装 フック:金属(鋼)表面加工:エポキシ粉体塗装

Made in Taiwan