

お使いになる前に

⚠ 警告



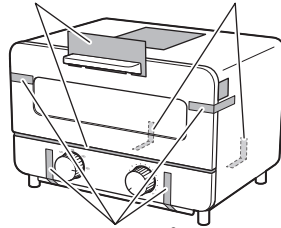
次のような緩衝材などを付けたまま使用しない

以下のような緩衝材やテープなどを
すべて取り外してください。

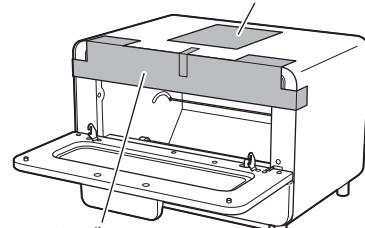
- ・ 注意喚起シート
- ・ 固定テープ
- ・ 段ボール

火災の原因となります。

段ボール 固定テープ(背面)



注意喚起シート



固定テープ

段ボール

■扉を開ける

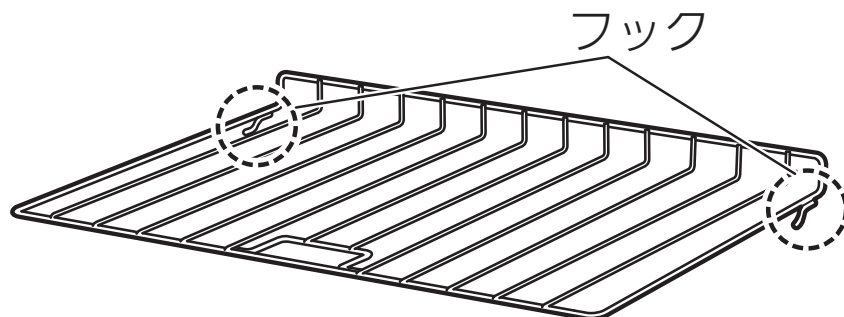
扉が倒れないように支えながら開けてください。

※扉の固定テープをはがすと、扉が倒れます。扉が倒れないように気を付けてはがしてください。


■焼網を取り付ける

フックが下になるように焼網の向きを確認してください。

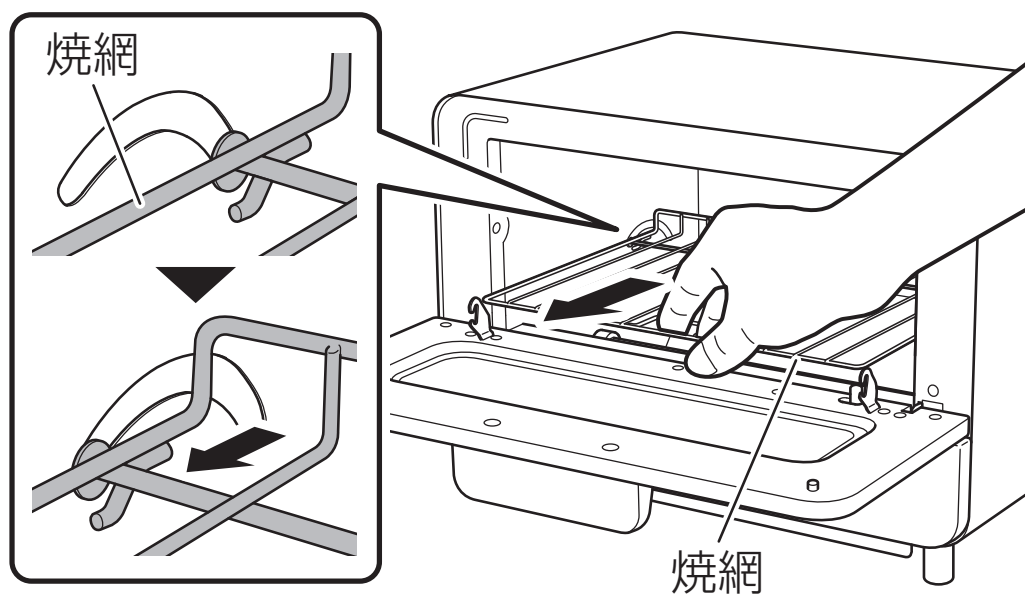
向きを間違えると扉がしまらなくなります。



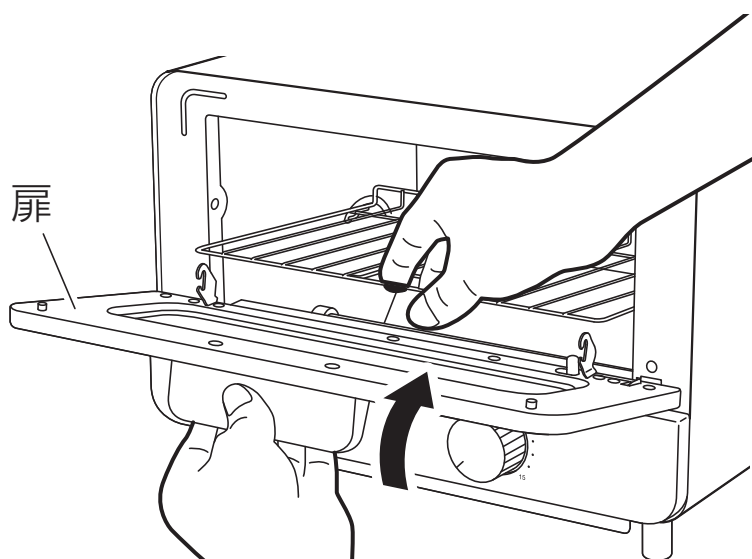
①焼網のフック（2ヶ所）を庫内奥の焼網取り付けバーに引っ掛ける



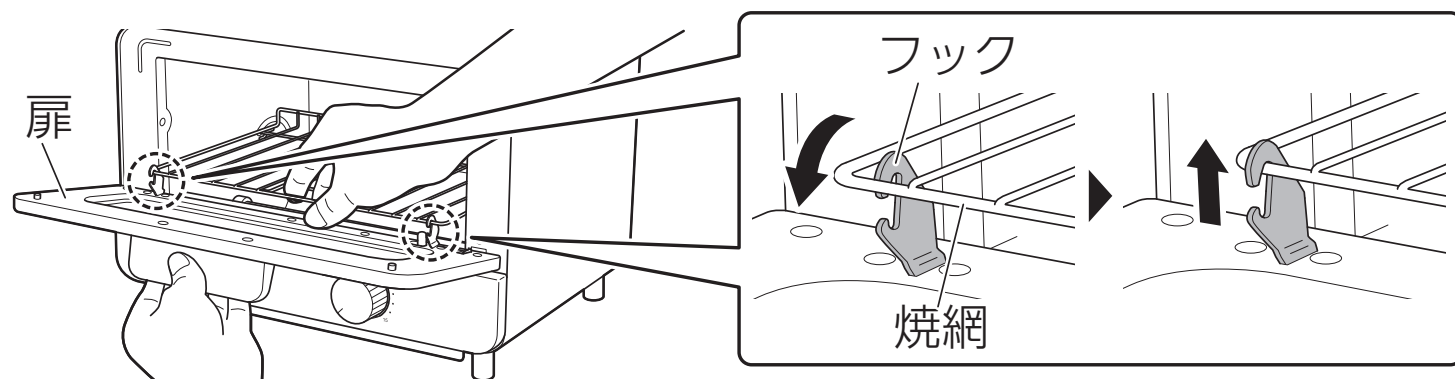
②焼網を手前に引っ張る



③扉を少し持ち上げる



④扉側のフック（2ヶ所）に焼網を引っ掛ける



焼網を取り付けたあと、扉が閉まることを確認してください。