

MUJI 無印良品 保存用

ジョイント金具

取扱説明書

この度は本製品をお買い上げいただき、誠にありがとうございます。
ご使用前に本書をよくお読みいただき、内容を理解した上で、正しくお使いください。また、本書はいつでも確認できるように大切に保管してください。

2026年3月31日

ご使用方法

廃棄について

- 廃棄の際は、居住地域の自治体のルールに従い、処分してください。

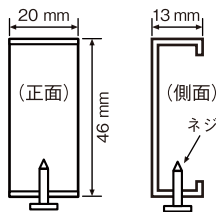
お手入れ方法

保守・点検

- 各部にゆるみがないか定期的に点検し、ゆるみはじめたらしっかり締め直してください。ゆるんだまま使用すると、ケガや破損のおそれがあります。

パーツリスト

① ジョイント金具 × 2



本体の厚み 2 mm、内寸 42 mm
ネジ部長さ 26 mm

製品仕様


品名	ジョイント金具
規格	2個セット
JAN	4550723677370
製品寸法	幅20×高さ46×厚み13 mm
用途	ジョイント金具
材質	本体：金属（鋼） 表面加工：亜鉛メッキ
原産国	中国

お問い合わせ先

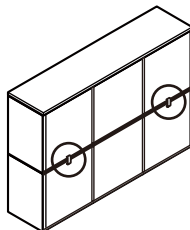
製品のお問い合わせは、お買い上げの販売店もしくは下記お客様相談室までご連絡ください。

株式会社 良品計画

お客様相談室でんわ

 0120-14-6404

(例)



- パルプボードボックスに取り付ける場合
(図)
積み重ねた商品の背板（裏側）の溝にジョイント金具上部の爪の部分差し込み、お手持ちのドライバーでネジをしっかりとねじ込み、ご使用ください。
- スタッキングチェストに取り付ける場合は取付方法が異なりますので、組立・取扱説明書をよく読み、正しく取り付けてください。

325898103-001-001-JP