

# 無印良品

## 体にフィットするソファ

### 組立説明書

この度は、無印良品の体にフィットするソファをお買い上げいただきまして、誠にありがとうございました。  
この商品を未永く安全にご使用いただくために、この「組立説明書」を良くお読みいただき、内容を理解した上で、正しく組み立て及び、使用をしてください。  
また、この「組立説明書」は、必要に応じていつでも見られるよう、保管してください。

### パーツチェックリスト

01 本体X1	02 ソファ・カバーX1 (別売り、セットの場合のみ同梱)
---------	-------------------------------

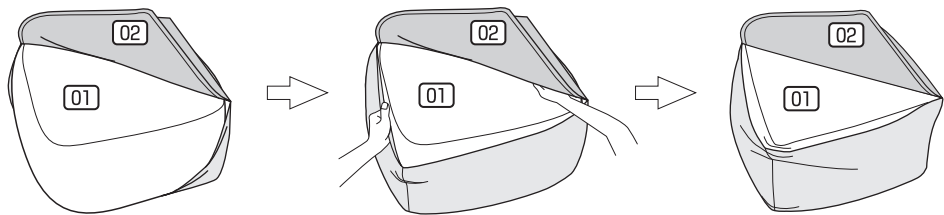
**注意** **組み立ての前に必ずお読みください**

- ※ 組み立ては十分なスペースを確保して行ってください。思わぬ事故、物品の破損の原因となります。
- ※ 必ずソファカバーをご使用ください。本体に直接座らないでください。

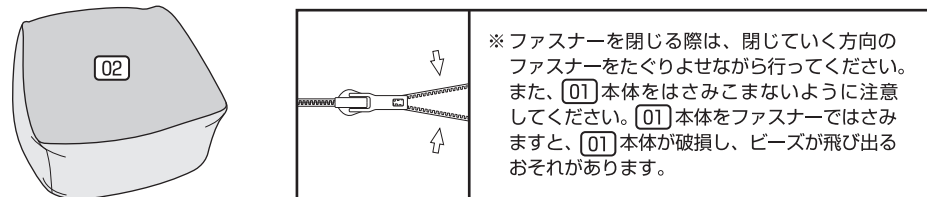
### 【組立順序】

パーツチェックリストをご覧の上、各パーツを確認してください。

**1** 02「ソファ・カバー」を袋から取り出してファスナーを開き、01本体の向きにあわせてカバーをかぶせます。



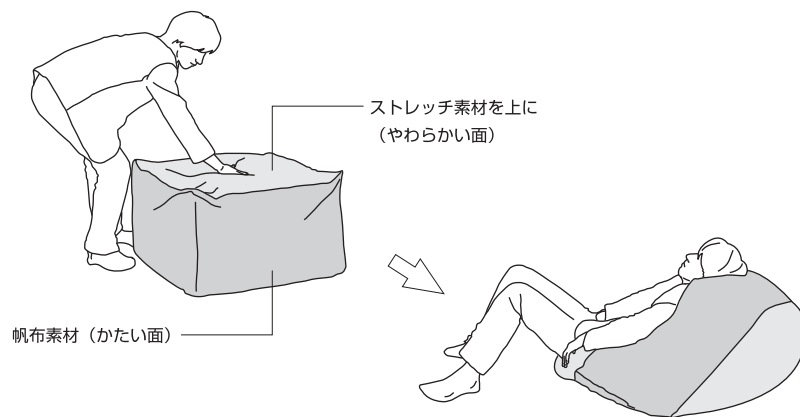
**2** 02「ソファ・カバー」のファスナーを閉じて完成です。



### 【ご使用例】

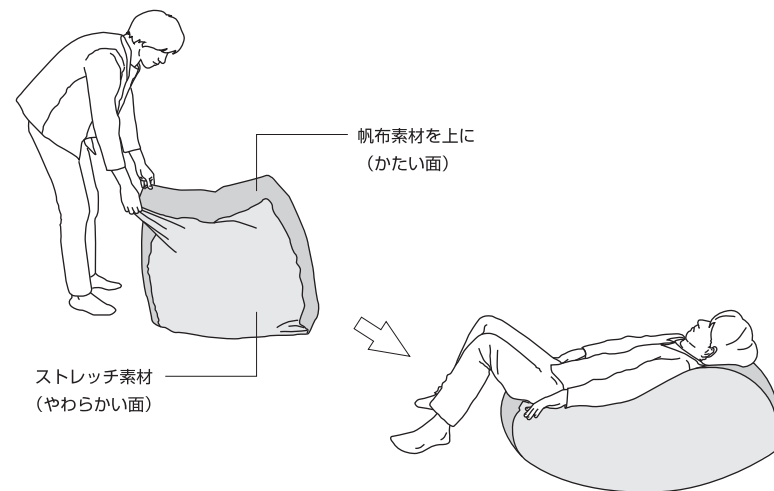
#### 「横置き」で座る

腰から首までを包み込んで思いのままの姿勢を保ちます。読書やテレビ鑑賞に最適。



#### 「縦置き」で座る

円状にひろがり深く沈みこんで全身をあずけられます。お昼寝に最適。



- ・ 長期間のご使用の場合、商品特性上へたる事があります。
- ・ 未永くご使用いただくために、定期的に上下左右の方向を変えてのご使用をおすすめします。



## 必ずメンテナンスを行なってください。

必ず守る

この商品にはメンテナンスが必要です。  
ご使用前に必ずお読みください。

### 商品の特徴について

本品は体とのフィット感とストレッチバック性を高めるために伸縮性の良いポリエステル糸を使用しておりますが、伸縮性や生地強度が使用と共に低下してきます。

#### ○生地・ビーズのへたり(クッション性の低下)

使用しているうちに徐々に生地の伸縮性が低下し、ビーズがへたってきます。

#### ○ニット生地について

汗や湿気が内部にたまったり、皮脂、化粧品、ハンドクリームなどが付着したまま使用をしないでください。必ず専用カバーを使用し汚れたら洗濯してください。

また、非常に激しい摩擦が加わった場合、生地が変色する恐れがありますのでお避けください。極度の力を加えないでください。

耐久期間については、ご使用される方の体重、使用頻度、使い方により異なりますが、次のメンテナンスを正しく行なっていただくことによって商品寿命を延ばすことができます。

### メンテナンス

未永くご使用いただくために……

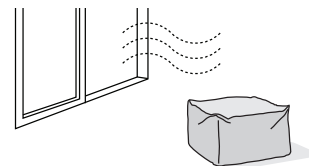
1. 毎日座る面を替えてください。



2. 直射日光に注意してください。

- ・ 洗濯後の乾燥時には直射日光(紫外線)は避け、陰干しをしてください。
- ・ 窓辺など、直射日光が当たる場所には長期間放置しないでください。

3. 1週間に1度は日陰の風通しの良い場所に半日ほど置いてください。



4. ソファを移動する際には、出来るだけ床面との摩擦を避けるように持ち上げて移動させてください。