

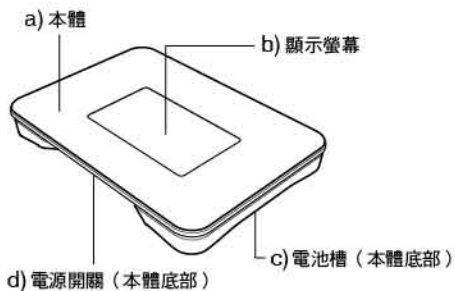
簡約體重計 HD-38R

15021468

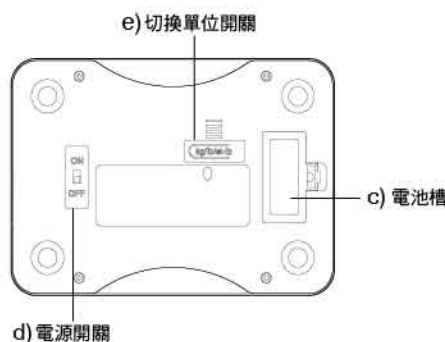
無印良品 保證書		
條碼	15021468	購買門市店章
品名	簡約體重計 HD-38R	
機號		
保固期限	購買日 年 月 日 ※保固期限：1年 下述⑧所列之消耗品除外	本證書不會補發，請妥善保管。

※本保證書，依照所刊載之內容，提供保固服務。
 ※保固期間內若發生故障至門市洽詢時，請提出本保證書。
 ※若有漏填購買日期或未加蓋門市店章之情形，本保證書則視為無效。

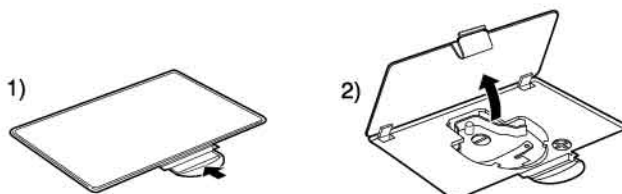
- 本保證書，依照下列刊載之內容，提供保固服務。
- 顧客依照使用說明書、機器上所貼標籤等的注意事項，於正常使用情況下，在保固期間內產生故障時，請攜帶商品與本保證書洽詢本公司各門市。
 - 若出現下述情況，雖在保固期限內恕無法提供相關服務。
 - 錯誤使用方式或不當的修理與改造所造成的故障或損傷。
 - 購買後因掉落或搬運上所造成的故障及損壞。
 - 火災、損害、瓦斯爆炸、地震、風災、水災、打雷、異常電壓及其他的天然地禍所造成的故障及損壞。
 - 未提供本保證書。
 - 保證書上未註明顧客姓名、購買日期及購買門市，或是字句遭到修改時。
 - 於一般家庭用以外(例如業務用等)的使用上所造成的故障及損壞。
 - 使用後的傷痕、變色、汗損及保管不當所造成的損壞。
 - 消耗零件及配件的更換(如電池、燈管、遙控器、電線、錶帶等)。
 - 本證明書僅限中華民國境內使用有效。



(Fig. 1)



(Fig. 2)



(Fig. 3)

● 本體 (歸零修正) 設定方法

(初次安裝電池、更換電池、開啟電源時，須進行設定。)

- 安裝電池、開啟電源 (ON)
 - ※關閉電源 (OFF) 後，即使踏上本機也不會啟動電源。
- 將本機置於硬實、平坦、安定處。
- 放置測量物。踏上本機 (8kg 以上)。待出現嗶一聲，即可移開測量物 - 雙腳。於顯示「8888」後，出現嗶一聲並顯示「0.0kg」即代表設定完成。「0.0kg」顯示約 20 秒後會自動斷電。
 ※如出現嗶聲後未移開測量物 - 雙腳，將顯示「Err」錯誤警告；此時尚未完成設定，須再次重複步驟 3 操作程序。

1-1. 切換單位的方法

※出貨時以 kg 顯示。若需以 lb (英磅) 或 st-lb (英石) 顯示時，請依以下程序操作。

- 按下本機底部的單位切換開關，會顯示「kg」。
- 按 1 次單位切換開關，會響起嗶聲，並以 lb 顯示。
- 連續按 2 次單位切換開關，會響起嗶聲，並以 st-lb 顯示。
 變更單位時，請確認顯示畫面並按下單位切換開關。

1-2. 測量方法

- 放置測量物或踏上本機。當載重達 8kg 以上時，會出現嗶一聲並啟動電源、開始測量。
- 待測量值確定、出現嗶兩聲後，即可移開測量物、雙腳。
 數字持續閃動約 20 秒後，便自動斷電。
 ※開啟電源後，若約 20 秒內未確定測量值，將自動斷電。

1-3. 8kg 以下測量方法

- 使本機載重達 8kg 以上，待嗶一聲出現、電源啟動。
- 移開重量歸零後，即可放置測量物。
- 測量值確定後會出現嗶兩聲。數字持續閃動約 20 秒便自動斷電。

2. 使用須知

- 請置於硬實、平坦、安定處使用。
- 不可置於地毯、榻榻米上使用。
- 軟木地板或塑膠地墊等軟質地墊會降低精準度。本機可能造成地板凹陷等痕跡 (因使用地點而異)。
 ※使用前，請先於角落等隱密處確認。
 ※測量體重時，即使雙腳超出面板範圍也請勿著地。
- 本機載重如未達 8kg 以上便無法啟動電源。
- 搬動、不使用時，請將底部電源開關切換至 OFF。
- 於電源開啟的狀態下搬運、斜立本機，可能導致精準度降低。
- 超過最大測量值時會顯示「OL」。
 電池即將耗盡時會顯示「LO」，請儘速更換電池。
- 本機所附「測試用電池」於出廠時即已安裝，因此使用壽命較短。
- 「測試用電池」位於電池槽內，使用前請先取出絕緣片。
- 請遵守相關規範妥善處理廢電池。
- 廢棄鋰電池時，務必於端子 (+、-) 包覆膠帶等具黏著性的絕緣物。

3. 規格

機型	HD-38R
測量範圍, 最小單位	Max 150kg d=0.1kg Max 330lb d=0.2lb Max 23st8lb d=1lb
啟動電源最低載重	8kg 以上
電源	DC3V CR2032 x 1個 (附)
本體尺寸	深 135 x 寬 190 x 高 24mm
重量	約 512g (含電池)
耗電	最大 20mA 以下
電池壽命	約 1 年 (1 日 5 次之使用頻率下)

安全須知

警告	可能導致死亡或受傷的行為。	注意	可能導致受傷或物品損害的行為。
-----------	---------------	-----------	-----------------

- 切勿置於磁磚面或潮濕地板等容易滑動處
 預防本機傾倒造成使用者滑倒受傷、機體內部進水以致故障。
- 禁止踏於本機邊緣、跳躍
 預防本機傾倒造成使用者滑倒受傷。
- 禁止身體潮濕的狀態下踏於本機
 預防本機傾倒造成使用者滑倒受傷。
- 請勿於本機上掉落物品、跳躍或使其受重擊
 預防強化玻璃破損導致受傷。
- 切勿讓幼童接觸電池
 鋰電池體積小，為免誤吞意外發生，請置於幼童無法拿取處。萬一不慎誤吞，請立刻就醫。
- 請勿將手指伸入隙縫或小孔
- 切勿讓幼童搬動本機
 預防本機掉落而造成幼兒受傷。
- 行動不便者請勿獨自使用
 由看護人員協助測量或使用行動輔助器。
 (※使用行動輔助器時，測量值僅供參考。)
- 請勿錯置電池極性 (參照 Fig. 3)
 預防電池漏液、發熱或造成本體破裂、故障等。
 (如長期不使用，請取出電池。)
- 請勿於手機、微波治療機等附近使用
 預防測量錯誤、精準度降低。
- 請勿用於測量高、低溫物品
 預防強化玻璃破損導致受傷、精準度降低。