

無印良品

標籤工具・溫濕度計 15816187

使用說明書

方便攜帶的小型數位式溫濕度計。

可裝入矽膠盒隨身攜帶，旅行時的便利工具。

※請放入標籤工具、矽膠盒(須另購)。

●感謝您的購買。

●使用前請務必詳閱本使用說明書，正確使用。

●請妥善保管本使用說明書。

無印良品 保證書

條碼	15816187
品名	標籤工具・溫濕度計
機號	
保固期限	購買日 年 月 日 保固期限：1年，但右述⑧所列之消耗品除外。

購買門市店章

本保證書，依照所刊載之內容，提供保固服務。
保固期間內若發生故障至門市洽詢時，請提出本保證書
若有漏填購買日期或未加蓋門市店章之情形，本保證書
則視為無效。
本證書不會補發，請妥善保管。

本保證書，依照下列刊載之內容，提供保固服務。

1. 顧客依照使用說明書、機器上所貼標籤等的注意事項，於正常使用情況下，在保固期間內產生故障時，請攜帶著商品與本保證書洽詢本公司各門市。

2. 若出現下述情況，雖在保固期限內恕無法提供相關服務。

①錯誤使用方式或不當的修理與改造所造成的故障或損壞。

②購買後因摔落或搬運上所造成的故障及損壞。

③火災、損害、瓦斯爆炸、地震、風災、水災、打雷、異常電壓及其他的天然災禍所造成的故障及損壞。

④未提供本保證書。

⑤保證書上未註明顧客姓名、購買日期及購買門市，或是字句遭到修改時。

⑥於一般家庭以外(例如業務用等)的使用上所造成的故障及損壞。

⑦使用後的傷痕、變色、汙損及保管不當所造成的損壞。

⑧消耗零件及配件的更換(如電池、燈管、遙控器、電線、錶帶等)。

3. 本證明書僅限中華民國境內使用有效。

製造商：良品計畫株式會社
地址：東京都豐島區東池袋4-26-3
電話：+81-3-3989-520

委廠商：FIZUMI鐘錶工業株式會社
地址：埼玉縣埼玉市大宮區北袋1-299-12
電話：+81-1-2055-7005

進口商：台灣無印良品股份有限公司
地址：台北市東興路8號8樓
電話：(02) 2762-8151

安全上的注意事項

使用前請詳閱「安全上的注意」，正確使用。閱讀後請存放於隨時可以看得到的地方。

敬請詳讀，並確實遵守。

圖例記號說明

⊘ 表示禁止此類型行為。

Ⓛ 表示務必(強制)遵守事項。

警告 可能導致使用者死亡或重傷的因素

⊘ 請勿分解或改造
可能導致受傷或故障。

⊘ 請勿在器具的空隙間插入針或金屬等異物
可能會造成本體變形或故障，甚至導致火災或觸電。

⊘ 本機不具備防水、防塵機能
請勿沾水或潑水。請勿用濕潤的手按壓開關或更換電池。
室外使用時，請注意不要讓雨水淋濕；勿用於浴室或淋浴間等高溫的場所，可能會導致故障。

Ⓛ 請放於幼兒無法取得處
電池蓋、電池，請放於幼兒無法取得之處。若不慎誤食，請盡速就醫。

Ⓛ 電池液漏出或液晶螢幕破損時
電池液或液晶之液體，與眼睛接觸時，恐導致失明或發炎。請立刻以清水沖洗，求醫醫師治療。
沾附於皮膚或衣服時，請直接以水沖洗。誤飲時，請立即以大量清水清洗口腔。飲用大量清水吐出後，請盡速就醫。

Ⓛ 請勿將電池充電、短路、分解、加熱投入火中，勿暴力操作電池
可能會導致電池液漏出、發熱或破裂。

注意 以下內容可能導致受傷或物體損壞

Ⓛ 請勿分解或改造
可能會導致電池液漏出或故障。

關於在下列場所的使用、存放說明

⊘ 不僅會造成故障、起火、動作錯誤、精度不良、劣化，也可能造成製品及電池壽命縮短。
■直接長時間曝曬陽光的地方或放置汽車內。
■室外或塵埃多的地方。
■三溫暖、岩盤浴等長時間高溫高濕的地方。
■廚房等大量使用油脂的地方。
■溫泉、產生瓦斯的場所。
■溫度高於攝氏40°C以上/華氏104°F以上的地方。
■溫度低於攝氏-10°C以下/華氏14°F以下的地方。
■暖氣器具等靠近熱風或火源的地方。

鈕電池的操作注意事項

⊘ 請注意下列事項。可能會導致故障、電池發熱、破裂或電池液漏出。
■+(正極)、-(負極)勿錯置。
■請使用規定的電池(CR-2032)。
■電池電量用盡，請盡速更換。電池於出廠時已預先組裝於商品內，使用壽命可能較製品規格所示短。
■長時間不使用時，請將電池取出。

製品規格

型號	TGH-07
電源	鈕電池型電池CR-2032
尺寸 mm	約寬45x深13x高30mm
重量 g	約16g (含電池)
使用溫度範圍	攝氏-10°C~+50°C以下/ 華氏14°F~122°F 唯表示可判斷的溫度範圍 攝氏0°C~+40°C/ 華氏32°F~104°F
溫度測定間隔	攝氏0°C~+40°C/ 華氏32°F~104°F 溫度精度攝氏±2°C/ 華氏±3.6°F
溼度測定間隔	20%~90%RH 溫度精度 (攝氏25°C/華氏77°F)時±8%
溫溼度測定間隔	每30秒1次
顯示方法	LCD顯示
電池壽命	約2年
主要材質	本體：ABS樹脂 鏡片：壓克力樹脂

■可能因改良需要，不經預告即更改外觀或部分形式。

附屬品

鈕電池型電池CR-2032 1個
使用說明書(本書)..... 1張

製品規格

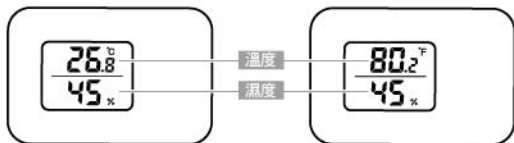
攝氏表示



華氏表示



「攝氏-華氏」
切換開關



電池蓋 以銅板等開關。圖片為關閉的狀態。

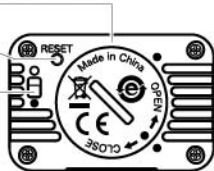
重設按鈕

清除所有資料，
回復初始狀態。

「攝氏-華氏」
切換開關

○：攝氏
●：華氏

※工場出貨時設定於
華氏的位置。



關於溫度 溼度顯示

感應器設置於製品本體內部，因此即使是顯示製品周圍的溫度變化也需要花一些時間。下列條件下會呈現以下顯示。

■溫度：低於攝氏-10°C → 「Lo」/高於攝氏50°C → 「Hi」
低於華氏14°F → 「Lo」/高於華氏122°F → 「Hi」

■濕度：低於20% → 「Lo」/高於90% → 「Hi」
※唯濕度顯示在「攝氏0°C~50°C/華氏32°F~122°F」以外的狀況下，將以「—」顯示。

關於靜電的影響

靜電可能會造成液晶顯示混亂、動作異常。
此時請按下重設按鈕。


電池安裝與更換

- 將電池蓋旋轉至OPEN的方向
 - 電池 (CR-2032) 的+面朝上鎖緊 (CLOSE)
 - 將電池蓋轉回CLOSE的方向鎖上。
- ※+-裝反的話，溫溼度計將無法啟動

螢幕顯示

電池設定後
「重設」按鈕
按下後

攝氏



約2秒後



華氏



注意

關於液晶

- 因視角不同會有看不清楚的情形。
- 在低溫環境使用時，會有液晶顯示遲緩的情形。
- 在高溫環境使用時，會有液晶螢幕變曝，無法判讀的情形。
- 靜電或在按壓液晶螢幕，會顯示黑線，並非故障，請靜置片刻後可復原。

4 更換電池

請用牙籤等細棒取出。不可使用「髮夾」等金屬物品。

注意

電力耗盡的電池處理方式

電力耗盡的電池，請依照居住地區的法規丟棄。
丟棄電池時，為防止電池短路，正極與負極處，
請貼上透明膠帶絕緣後再丟棄。

疑似故障時，請先檢查下列幾點。

狀況	檢查部分或處理方式
無法顯示	未放入電池。電池方向相反。 ●請將電池按照正確位置放入。 電池電力用盡。 ●請更換新的電池。
液晶顏色變淡	未滿攝氏0°C/華氏32°F，液晶的顯示會變淡。 ●在攝氏0~40°C/華氏32°F~104°F的環境下即可正常顯示。 電池電力用盡。 ●請更換新的電池。
液晶顯示混亂 液晶顯示異常	可能是靜電的影響 ●請重新裝入電池，按下重設按鈕。

清潔保養方式

- 請用材質較柔軟的布料乾拭。
- 本體外側有明顯髒污時，請用布沾少量水和中性清潔劑，
擦拭髒污。

注意

請勿使用稀釋液、有機溶劑、汽油、去污粉等清潔。
恐造成本體刮傷、損毀。