

旅行用吹風機 **家庭用**
型號 MB-1002TW

使用說明書

- 非常感謝您購買本產品。
- 使用前請務必詳讀本使用說明書，正確使用本產品。
- 「安全注意事項」內容請務必仔細閱讀。
- 以本說明書內未記載之使用方法使用時，本公司一律不負任何責任。
- 請妥善保管本說明書。

規格

附保證書

品名	旅行用吹風機	電源線長度	1.7 m
型號	MB-1002TW	重量	330g (不含集風罩)
電源	100V-120 V ~ 200V-240 V ~ 切換式	附屬品	集風罩、旅行收納袋
消耗電力	700 W (100/200 V) 1000 W (120/240 V)	安全裝置	安全溫度保護裝置 (溫度調節裝置、溫度保險絲)
熱風溫度	700 W 時 約 90°C (100/200 V) 1000 W 時 約 110°C (120/240 V) ※周圍溫度為30°C時		
尺寸	高度147×寬度123×深度61mm (附集風罩)		

MB-1002TW

請檢查您長年使用的吹風機！

有出現以下情形嗎？

- 電源線或電源插頭異常發熱。
- 出現燒焦味。
- 產品有裂痕、變形等。
- 其他異常或故障。

停止使用

為了避免發生意外，請拔下電源插頭並與購買的門市聯絡。

安全注意事項

- 注意事項區分如下：

警告 可能導致重傷或死亡之事項。

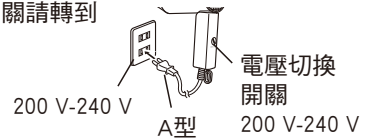
注意 可能發生人身傷害或損壞財產之事項。

告知 「禁止使用」之記號。

告知 「嚴禁使用(強制)」之記號。

警告

- 請單獨使用定格15A以上的插座。與其他器具共用插座，可能導致出火、觸電。
- 使用200-240 V插座時，電壓切換開關請轉到200-240 V的位置。否則可能導致火災、受傷。



- 請經常清理吸風口(1個月1次以上)。未清理可能導致熱風過熱、頭髮燒焦、火災、燙傷。

- 請勿在交流電100 V-120 V或200 V-240 V以外的場所使用。否則可能導致火災、燙傷。請務必確認使用地的電壓及插頭，同一國之電壓亦可能因地而異。
- 請勿破壞電源線。(切勿強制彎曲、扭曲、拉扯、放置重物、靠近高溫度、紮捆、包夾、加工) 否則可能導致火災、觸電。

- 請勿浸水或濺水。否則可能導致短路、觸電。
- 請勿手濕觸碰。否則可能導致觸電、受傷。
- 切勿擅自改造本產品。除了修理技術人員以外，請勿擅自分解及修理本產品。否則可能導致火災、觸電、受傷。

- 本產品請勿在浴缸、蓮蓬頭、洗臉台以及其他裝水的容器附近使用。否則可能因絕緣劣化等，導致觸電、火災、短路。
- ※在浴室使用吹風機時，因近水源即使吹風機電源沒開也很危險，使用後請將插頭從插座上拔下。為了更安全起見，建議在浴室的配電電路上安裝定格漏電電流30mA以下的殘留電流檢測器(RCD)。

- 使用後請務必將主開關調為「0」的狀態，並將電源插頭從插座上拔下。否則可能導致火災、觸電。
- 從插座上拔掉時拔下電源插頭時請握住插頭部分拔下。否則可能因電源插頭受損，導致觸電、短路、出火。

注意

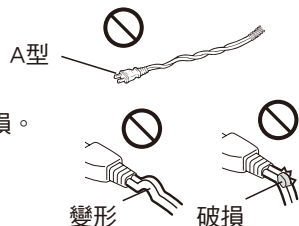
- 使用時請注意勿讓頭髮被吸入吸風口內。否則可能導致頭髮斷裂、燙傷、故障。
- 熱風集中吹在一處時，請勿超過20~30秒以上。否則可能導致燙傷。
- 折疊或打開吹風機握柄時，請慢慢進行，避免夾傷手指。否則可能導致受傷、故障。

- 請勿將電源線捆繞在主體外圍。否則可能導致電源線扭曲斷裂。
- 請勿過度快速切換開關，並切換在不正確的位置。否則可能導致故障。
- 請勿作為營業用途。並且勿放置於不特定且多數人使用的場所。否則可能因連續使用而負荷過多導致故障。
- 請勿使用刮鬍刀用的插座。會導致無法正常運作。
- 使用時、剛使用後吹風口及集風罩溫度極高，請勿觸摸。否則可能導致燙傷。



警告

- 發生下列情形時請勿使用。
 - 風量斷斷續續。
 - 電源線扭曲無法復原。
 - 電源線或電源插頭的接頭處變形、破損。
 - 插座鬆動。
 否則可能導致火災、短路、觸電。

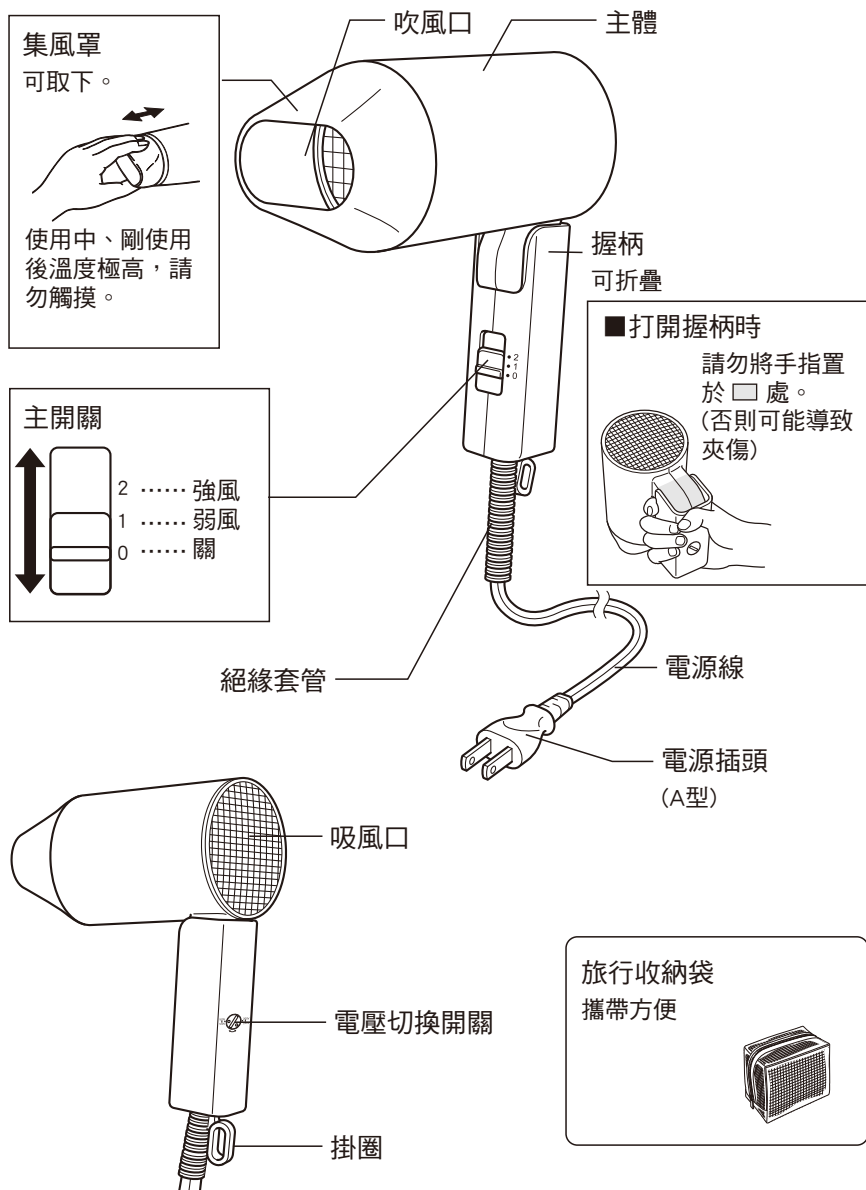


※為避免危險，電源線有破損時，務必請製造業者、代理店，或是具前述資格之技術人員進行更換。

- 主體內部出現紅熱、出煙時請勿使用。否則可能導致觸電、出火、受傷。
- 主體內出現異物搖晃的雜音時請勿使用。否則可能導致觸電、出火、受傷。
- 請勿用於寵物以及吹乾毛髮、整髮以外的用途。否則可能導致燙傷、火災、故障。
- 請勿讓孩童單獨使用。嬰幼兒請勿使用。請勿在幼童容易觸摸到的地方使用或保管。否則可能導致觸電、受傷、燙傷。
- 本產品非為身體、感覺、精神能力低下(含兒童)或無使用經驗及知識者所設計之產品，因此請在能負起安全責任的人員的監視或事前指導下使用。本產品請勿讓兒童玩耍。
- 主開關開啟的狀態下請勿放置不管。請勿放置在被褥、紙張等易燃物上。否則可能導致火災。
- 請勿在可燃性物體(汽油、揮發油、稀釋劑、煤氣等)附近使用。否則可能導致爆炸、火災。
- 吹風機請勿與噴霧式整髮劑同時使用。否則可能導致出火、燙傷。
- 請勿蓋住吸風或吹風口。否則可能導致火災、燙傷。
- 請勿將髮夾等異物放入吸風或吹風口。否則可能導致火災、觸電。
- 使用時請勿以眼睛直視吹風口。否則可能因塵埃等異物一起吹出，導致受傷。
- 請勿掉落、碰撞。否則可能導致觸電、出火、受傷。



各部位名稱及使用方法



使用方法

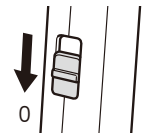
- 1 確認插座的電壓及形狀。
- 2 將電壓切換開關轉到「200 V-240 V」或「100 V-120 V」的位置。
務必在下圖位置的狀態下使用。
使用硬幣等將開關轉到底。



! 請將電壓轉換開關，轉到使用地區的電壓位置。

- 於電壓100-120 V的地區使用時...
雖然於200-240 V的位置下使用也無安全上的顧慮，但是會出現熱風溫度不熱、風量弱等情形。此時請確認電壓轉換開關的位置是否正確。
- 於電壓200-240 V的地區使用時...
切勿於【100-120 V的位置】使用。否則可能導致火災、燒傷、故障，發生危險。
電壓轉換開關位置錯誤時，會發出異常的大雜音且內部發紅、溫度異常上升。此時請立刻關掉主開關電源，並將電源插頭從插座上拔下。

- 3 先確認主電源開關是否為「0」的狀態後，再將電源插頭插入插座內。
- 4 將主電源開關調為「2」或「1」，然後讓風吹在頭髮上。
※熱風集中吹在一處時，請勿超過20~30秒以上。
超過時可能導致燙傷。
- 5 使用後將主開關調為「0」的狀態，並將電源插頭從插座上拔下。
- 6 等到完全冷卻後，放置在乾燥的地方保管。

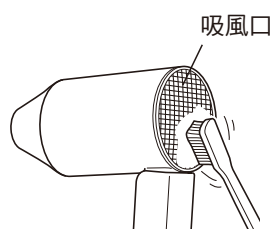


清理方法

主開關請務必關在「0」的位置並拔下電源插頭，待冷卻後再清理。

請使用柔軟的乾布將污垢擦除。
難清理的污垢請用沾有「肥皂水」或「稀釋的中性洗劑」的柔軟擦布擦除。

附著在吸風口的塵埃及頭髮等，請用柔軟的刷子清除。



! 注意

- 切勿以水清洗主體。
- 請勿使用酒精、揮發油、去光水擦拭。
- 請經常清理吸風口（1個月1次以上）。
未清理可能導致熱風過熱、頭髮燒焦、燙傷。

認為故障時

出現此症狀時	可能的原因	處理方法
主體或熱風異常發熱 從吹風口可看到火花，吹風機無法運作	吸風口上附著塵埃或頭髮。	請以刷子清除頭髮及塵埃。依然未改善時，請立刻停止使用，並與購買的門市聯絡。
	電壓切換開關與使用電壓不符。	請將電壓切換開關轉到正確的電壓位置。
	吸風口被蓋住。	排除遮蓋物後再使用。依然未改善時，請立刻停止使用，並與購買的門市聯絡。

出現此症狀時	可能的原因	處理方法
風吹不出來 (吹風機不動)	使用刮鬍刀用的插座。	使用正確的插座。
	安全裝置啟動。 (請參考下述「安全裝置」內容)	關掉主開關的電源，並將電源插頭從插座上拔下，停止使用。安全裝置再度啟動時，請立刻停止使用，並與購買的門市聯絡。
風量斷斷續續	電源線斷線。	請立刻停止使用，並與購買的門市聯絡。
電源線或電源插頭的接頭處變形、破損	電源線即將斷線。	
電源線扭曲無法復原		
電源插頭異常發熱	插座上的電源插頭未插緊。	有可能是插座的問題。請立刻停止使用，並向附近的電器行洽詢。

●安全裝置
因某種原因造成產品內部的溫度上升時，安全裝置會自行啟動，並且截斷電源。安全裝置啟動時請務必關掉主開關，並將電源插頭從插座上拔下，等待問題解決。產品冷卻後，安全裝置會自動復電。