





<關於珪瑪>

- 製程中難免以於邊緣等部分上繪圖，因此長時間泡水或附著含雜物質時，會導致生鏽，請特別留意。

品質表示		
本體 	蓋子 	透氣閥  膠圈 
表面加工：珪瑪 主體材質：珪瑪用鋼板 底部厚度：0.6mm	材質：PP 耐熱溫度：120°C 耐冷溫度：-20°C	材質：矽膠 耐熱溫度：200°C 耐冷溫度：-20°C

進口商：台灣無印良品股份有限公司
地址：台北市東興路8號8樓
電話：(02) 2762-8151

無印良品

密閉式珪瑪保存容器

家庭用

61337562

61337616

61337609

61337579

61337593

61337586

使用說明書

使用前請務必閱讀此說明書，並妥善保管。



可使用
烤箱



可冷凍



可堆疊
收納

使用方法

打開透氣閥



- 先將透氣閥向上扳開再打開蓋子。
(透氣閥關閉時蓋子為密封狀態，蓋子將無法打開。)

關閉透氣閥



- 蓋上蓋子後將透氣閥向下壓緊。
(將透氣閥向下壓到底，直到與蓋子本體密合。)

使用注意事項

⚠ 加熱時注意事項

- 不可使用於微波爐、IH電磁調理器，不正確的加熱方式可能造成商品變形。
- 可使用爐火、烤箱加熱，以爐火加熱時請務必將蓋子及膠圈取下。
- 以爐火加熱時，請留意火焰勿超過容器底部範圍，並平穩放置於瓦斯爐架上。
- 請勿空燒，以免造成珪瑪材質破壞。不慎發生空燒的狀況時，如急速冷卻降溫可能造成珪瑪材質破壞、剝落，因此請勿浸泡冷水，應使容器自然降溫。
- 使用時請將水等液體盛滿至容器邊緣。
- 不適用於熱炒、油炸料理。
- 加熱後容器本身溫度較高，請使用隔熱手套或抹布等再取用，並慎防燙傷危險。
- 請勿以暖爐、電暖器等加熱。

⚠ 關於蓋子的注意事項

- 取用時請只握住蓋子，以免本體掉落破壞。
- 開蓋前請先確認透氣閥已打開，並確實握緊本體再打開蓋子。



- 如盛裝氣味較重、顏色較深或含有人工添加色素的食物，食物的氣味或顏色有可能附著於蓋子、透氣閥或膠圈上。
- 本商品並非完全密封的容器，請勿傾斜放置或倒置。
- 蓋上蓋子時如膠圈附著油分或水分，可能造成透氣閥或膠圈滑動、蓋子密合度降低、浮起的狀況。如盛裝熱食，請待食物放涼後再蓋蓋。
- 開蓋前請先確認透氣閥已打開，並確實握緊本體再打開蓋子。
- 依使用方式而異，可能造成蓋子變形、無法密封的狀況，請留意以下事項：
 - 以熱水消毒時，水溫勿超過耐熱溫度。
 - 請勿以煮沸消毒或長時間浸泡於熱水中。
 - 如蓋子溫度較高時，請放置於平穩處。
- 透氣閥、膠圈請依下圖方式組裝。

<膠圈位置>



<透氣閥位置>



● 清潔方式

- 請使用軟式菜瓜布或海綿及中性洗劑仔細清潔。
- 請勿使用尼龍刷、鋼刷或研磨性洗劑，以免造成容器刮傷、破損。
- 如附著嚴重油污時，請裝入適量溫水浸泡，待附著物軟化後再清洗。洗淨後請儘速將水分拭乾，長時間浸泡於水中可能造成生鏽。清洗時請勿使用絨子等金屬製品。
- 珪瑪屬玻璃材質，撞擊、掉落等衝擊可能造成表面破損、剝落，請特別留意。
- 僅限使用於食品調理及保存使用。

