

無印良品

攜帶式電動刮鬍刀 7241297

請翻閱詳細說明


- 感謝您的購買。
- 請事先詳閱說明書以期正確使用本品。
- 閱畢請妥善保管。


使用說明書 ※請事先詳閱說明書正確使用，並務必妥善保管保證書及說明書。


安全須知

※使用前請詳閱「安全須知」正確使用。
※安全須知目的為保障使用安全，正確性、避免造成自身或他人的危險及損害。注意事項中，將錯誤用法可能造成的後果區分為「警告」、「注意」以明示危害、迫切程度。內容皆涉及安全至為重要，請務必遵守。


圖例

 此記號表禁止。於圖中或圖旁具體標示禁止內容(左圖表禁止分解)。


 此記號表強制。於圖中具體標示強制內容(左圖表一般強制)。


 **注意** 可能導致使用者受傷或物品損壞的因素。


 使用前請確認刀片是否破損或變形。避免肌膚受傷。


 限用於刮鬍(禁用於剃頭、腋下等)。避免肌膚受傷。請勿重壓刀片。避免破損導致肌膚受傷。

安全須知

 **警告** 可能導致使用者死亡或重傷的因素。

 禁止改造。非專業修理技術人員切勿任意分解、修理。以避免火災、觸電、受傷等意外。如有使用上的問題，請洽詢原購買門市或本公司客服單位。

 清潔時務必關閉電源。避免受傷。

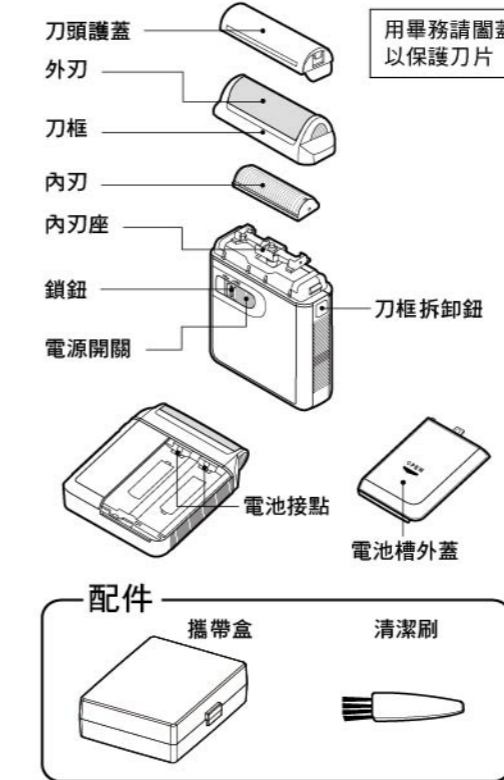
 請勿泡水、淋水、水洗或於浴室使用。避免短路、觸電。

※請依注意標示正確使用乾電池。

使用須知

- 請勿令本體受強烈撞擊、掉落以免故障。
- 請勿接近火爐等高溫物，以免變形、故障。
- 請勿置於日光直射、高溫(如:夏季車內)、潮濕處以免故障。
- 請勿於開機狀態下長久擱置。
- 請以布沾水或中性洗劑拭淨本體，切勿使用揮發油、稀釋劑等揮發性物質。
- 請勿令幼童獨自使用或收納於其可拿取處。

各部位名稱

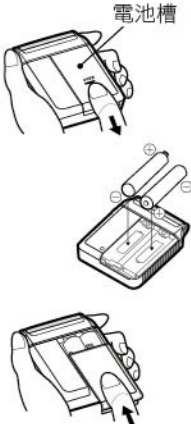


乾電池安裝方式

- 請使用鹼性乾電池。
- 電池須另購。

請務必關閉電源

- 1 拆開電池槽外殼**
● 依圖示輕壓OPEN標下側，同時朝箭頭方向垂直拉開外殼。
- 2 裝電池**
● 依正確+方向裝入2個3號乾電池。
- 3 闔上電池槽外殼**
● 將步驟1.逆向操作即可。



電池壽命隨使用頻率、使用狀況等而異，3號鹼性乾電池於1日1次約3分鐘/室溫(約20°C)的使用情形下壽命約4週。

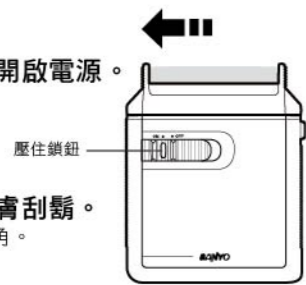
<電池相關須知>

- 請勿混用新、舊、種類不同的電池。
- 若長期末使用或電力耗盡時，請取出電池。
- 運轉聲變慢、力道減弱時，請更換新的電池。

使用方法

- 使用前務必確認刀片狀態(是否變形、破損、生鏽、組裝狀態)。若出現異狀切勿使用，以免肌膚受傷。

1 按下鎖鈕同時開啟電源。



2 將外刃輕貼肌膚刮鬍。

- 肌膚與刀片成直角。

清潔方法

- 請於每次使用後清除鬍渣以免囤積。
- 請每週塗抹1次市售專用潤滑油、維持數秒空轉後拭除多餘油脂，以保刀刃鋒利。

請務必關閉電源

1 拆刀框

- 壓住刀框拆卸鈕朝箭頭方向拉開。



※壓住刀框拆卸鈕時務必手握刀框，以免刀片彈出。

清潔方法

2 拆內刃。

- 握住兩端垂直拉開。

3 以刷子清除鬍渣。



4 清除後組裝內刃。

- 先對準單邊位置再插入另一邊。

5 組裝刀框。

- 先對準單邊位置再插入另一邊、往下壓至出現卡榫聲為止。



外刃替換方法

注意

- 刀片屬精密零件，請小心操作。
- 如非替換目的，請勿任意拆解外刃。
- 替換刀片後，請確認外刃、內刃、刀框無鬆脫、搖晃情形、組裝牢固。

請務必關閉電源

拆開方法

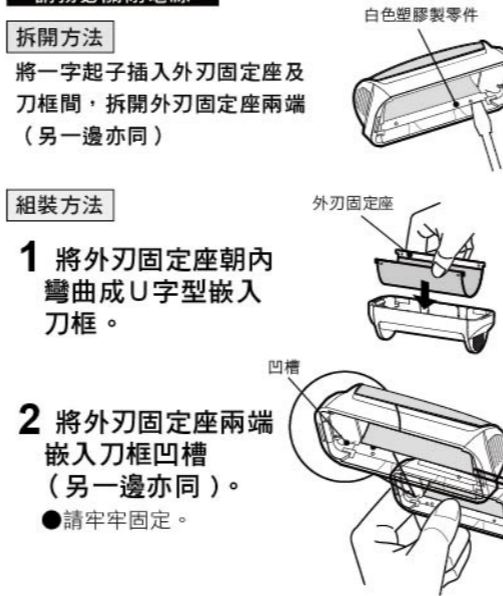
將一字起子插入外刃固定座及刀框間，拆開外刃固定座兩端(另一邊亦同)

組裝方法

1 將外刃固定座朝內彎曲成U字型嵌入刀框。

2 將外刃固定座兩端嵌入刀框凹槽(另一邊亦同)。

- 請牢牢固定。



替換刀片

刀片屬消耗品。使用年限標準：外刃1年、內刃2年。一旦超過使用年限，不僅刀刃變鈍，還可能導致肌膚受傷。建議定期更換刀片，以維持鋒利度、預防刀刃損毀造成傷害意外。內、外刃可分別更換。請至門市購買下列替換刀片。

外刃	攜帶型刮鬍刀用外刃
內刃	攜帶型刮鬍刀用內刃


規格

電池	DC3.0V [3號乾電池:2個]
外型尺寸	約59.5(寬)×20.0(深)×72.5(高)mm
重量	約72g(不含乾電池)
使用溫度範圍	0~40°C
配件	攜帶盒(1) 刷子(1)


※可能因改良需要，未另行預告即變更製品規格。

無印良品 保證書

條碼	7241297	購買門市店章
品名	攜帶式電動刮鬍刀	
機號		
保固期限	購買日 年 月 日 保固期間：1年， 但右述⑥所列之消耗品除外。	
本保證書，依照所刊載之內容，提供保固服務。保固期間內若發生故障至門市洽詢時，請提出本保證書。若有漏填購買日期或未加蓋門市店章之情形，本保證書則視為無效。 本證書不會補發，請妥善保管。		

 **警告** 可能導致死亡或重傷等意外之因素

- 誤吞意外防範措施
請將小配件或電池置於幼童無法拿取處。若不慎誤吞，請立即就醫。
- 關於鹼性電池
● 電池漏液滲入眼睛時恐有失明的危險性，請立刻以清水洗淨並就醫。附著皮膚、衣物時請用水沖洗。
請勿造成短路或分解、加熱、丟入火中，以免漏液、發熱、破裂。

 **注意** 可能導致受傷或物品毀損之因素

- 關於電池
電池使用方式錯誤時，恐有發熱、破裂等危險性或漏液傷及人體、時鐘周圍。
● 請勿錯置電池正負極。
● 請使用指定的電池。
● 請儘速取出耗盡的電池。
● 長期擱置不用時，請取出電池。
● 請勿將電池充電。
● 更換電池前請先清除時鐘端子(接點)污垢。
- 操作須知
● 時鐘屬精密儀器，請勿使其掉落或遭受撞擊，以免故障或破損。
禁止分解
● 請勿分解或改造以免故障。

本保證書，依照下列刊載之內容，提供保固服務。

- 顧客依照使用說明書、機器上所貼標識等的注意事項，於正常使用情況下，在保固期間內產生故障時，請攜帶商品與本保證書洽詢本公司各門市。
- 若出現下述情況，雖在保固期限內恕無法提供相關服務。
 - ①錯誤使用方式或不當的修理與改造所造成的故障或損壞。
 - ②購買後因摔落或搬運上所造成的故障及損壞。
 - ③火災、損害、瓦斯爆炸、地震、風災、水災、打雷、異常電壓及其他的天然地禍所造成的故障及損壞。
 - ④未提供本保證書。
 - ⑤保證書上未註明顧客姓名、購買日期及購買門市，或是字句遭受到修改時。
 - ⑥於一般家庭以外(例如業務用等)的使用上所造成的故障及損壞。
 - ⑦使用後的傷痕、變色、汙損及保管不當所造成的損壞。
 - ⑧消耗零件及配件的更換(如電池、燈管、遙控器、電線、錶帶等)。
- 本證明書僅限中華民國境內使用有效。